Global Piyasalar Bülteni
6 Kasım 2020

FXTCR

Haber Başlıkları

- ABD'de oy sayımı sürerken, başkanlık yarışını Demokrat aday Joe Biden 264 delege ile önde götürüyor. ABD'de Kongre'nin üst kanadı olan Senato'da şu anki durumda Cumhuriyetçiler çoğunlukta.
- ABD'de Biden'ın başkanlık seçiminde yarışı önde götürmesi ile birlikte küresel piyasalarda risk iştahının yüksek seyretmeye devam ettiğini ve dolar endeksindeki düşüşün önemli ölçüde hız kazandığını gördük. Dolar endeksi 92,48 seviyesine kadar geri çekilirken, gelişmekte olan ülke para birimleri primli seyretmeye devam etti.
- Dün gelişen ülke para birimlerinde pozitif bir seyir hakimken, TL'nin dolar karşısında sınırlı bir değer kazancıyla alt sıralarda yer aldığını takip ettik. Bununla birlikte 8,41 – 8,48 bandında hareket eden USDTRY paritesi günü sınırlı bir düşüşle tamamladı. Türkiye 5 yıllık CDS primi dün 518,44 baz puana gerilerken, AOFM ise %14,07'ye yükseldi.
- Dolar endeksinde hızlanan düşüş eğilimi paralelinde yükselişine devam eden EURUSD paritesi, dün 1,1860 seviyesine kadar çıkarak yaklaşık son 10 günün zirvesine yükseldi.
- Dolar endeksindeki sert düşüş eğilimi ons altın fiyatlarını yukarı yönlü desteklerken, Senato'da Cumhuriyetçilerin çoğunlukta olması nedeniyle teşvik paketine ilişkin iyimser beklentilerinin azalması da altındaki yükselişi destekleyen unsurlar arasında yer aldı. Bununla birlikte dün sert bir yükseliş kaydeden ons altın, 1900 – 1905 bandından 1950 seviyesi üzerine kadar çıktı. 1952,76 seviyesini test eden ons altın günü önemli bir yükselişle tamamladı.
- Fed, dün sona eren toplantısı sonucunda politika faizini beklentiler dahilinde değiştirmeyerek %0-%0,25 aralığında sabit bıraktı. Fed, varlıklarım alımlarına mevcut hızda devam edeceğini ifade ederken, risklerin artması durumunda para politikasını buna ayarlamaya hazır olacağını belirtti. Mali desteğe duyulan ihtiyaca bir kez daha vurgu yapan Powell, şimdiye kadar alınan mali önlemlerin ülke genelinde kritik bir fark yarattığını söyledi.
- İngiltere Merkez Bankası (BOE) dün gerçekleştirdiği toplantısı sonucunda varlık alımlarını 150 milyar sterlin artırma kararı aldı. Karar oy birliğiyle alındı. Piyasa beklentileri Banka'nın varlık alımlarında 100 – 150 milyar sterlinlik bir artırıma gidebileceğini ortaya koyuyordu. Yapılan açıklamada gerekirse QE'nin yeniden artırılabileceği söylenerek güvercin bir tutum ortaya kondu.
- Artan risk iştahı ile birlikte ABD ve Avrupa borsalarının dünü yükselişle tamamladığını takip ettik. Ancak diğer yandan, teşvik paketine ilişkin azalan iyimserlik ve ABD'de seçim sonucunun daha tartışmalı bir politik zemine işaret etme ihtimali ile birlikte tahvillere girişin arttığını ve ABD'de 10 yıllık tahvil faizinin %0,76'lara gerilediğini görmekteyiz.

Gelişmiş ülke para birimlerinin son işlem gününe göre getirileri *

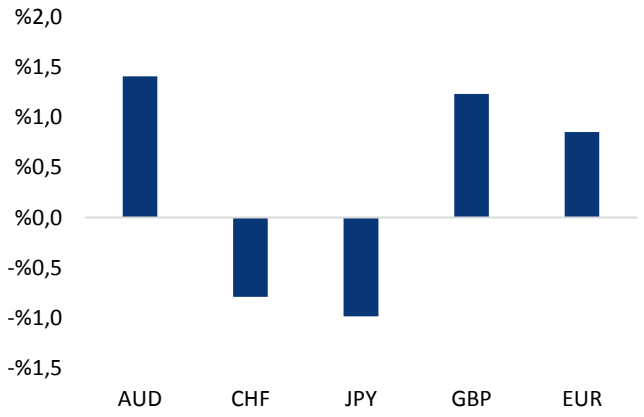

*Kaynak: Bloomberg, Tacirler Yatırım * ABD dolarına karşı*

Gelişmekte olan ülke para birimlerinin son işlem gününe göre getirileri *

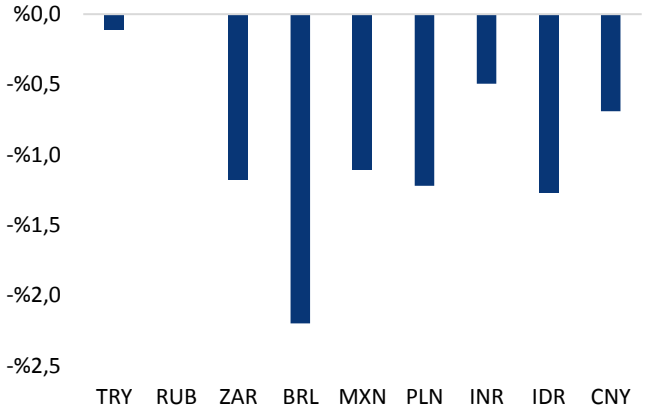

*Kaynak: Bloomberg, Tacirler Yatırım * ABD dolarına karşı*

Günlük Ekonomi Takvimi

Ülke	Veri	Saat	Beklenti	Önceki
	Almanya Eylül Ayı Aylık Sanayi Üretimi	10:00	%2,5	-%0,2
	Almanya Eylül Ayı Aylık Sanayi Üretimi	10:00	-%6,5	-%9,6
	ABD Ekim Ayı Tarım Dışı İstihdam Değişimi	16:30	600K	661K
	ABD Ekim Ayı İşsizlik Oranı	16:30	%7,6	%7,9
	ABD Ekim Ayı Aylık Ortalama Saatlik Kazançlar	16:30	%0,2	%0,1
	ABD Ekim Ayı Yıllık Ortalama Saatlik Kazançlar	16:30	%4,5	%4,7

Makroekonomik Gelişmeler

Fed para politikasında bir değişikliğe gitmezken, risklerin artması durumunda para politikası duruşunu uygun şekilde ayarlamaya hazır olacağını belirtti

Fed, dün sona eren toplantısı sonucunda politika faizini beklentiler dahilinde değiştirmeyerek %0-%0,25 aralığında sabit bıraktı. Fed'den yapılan açıklamada, faiz oranının sabit tutulması kararının oy birliğiyle alındığı belirtildi. Açıklamada, Fed'in bu zorlu dönemde ABD ekonomisini desteklemek için tüm araçlarını kullanmaya kararlı olduğu yinelenerek böylece maksimum istihdam ve fiyat istikrarının destekleneceği aktarıldı. Koronavirüs salgınının ABD ve dünya çapında muazzam ekonomik zorluklara neden olduğuna işaret edilen açıklamada, ekonomik faaliyet ve istihdamın toparlanmaya devam ettiği ancak yıl başındaki seviyelerin oldukça altında kaldığı kaydedildi. Fed, varlıklarım alımlarına mevcut hızda devam edeceğini ifade ederken, hedeflerine ulaşılmasını engelleyebilecek risklerin ortaya çıkması halinde para politikası duruşunu uygun şekilde ayarlamaya hazır olacağını belirtti.

- Fed tarafından yapılan açıklamada, zayıf talep koşullar ve petrol fiyatlarında daha önce yaşanan düşüşlerin enflasyonu da aşağıda tuttuğu belirtilerek genel olarak finansal koşulların destekleyici olmaya devam ettiği ifade edildi. Açıklamada, uzun vadede maksimum istihdam ve %2 oranında enflasyonun sağlanmasının hedeflendiğine işaret edilerek, enflasyonun bir süre %2 seviyesinin biraz üzerinde olmasının amaçlanacağı, böylece enflasyonun zaman içinde ortalama %2 olması ve uzun vadeli enflasyon beklentilerinin %2'de kalacağı belirtildi.
- Ekonomik faaliyetin bu yılın ikinci çeyreğinde yaşadığı düşüşün ardından toparlanmaya devam ettiğine işaret eden Powell, iyileşme hızının son aylarda yavaşladığını ifade etti.
- Fed'in piyasa işleyişini sorunsuz sürdürmek ve uyumlu finansal koşulların geliştirilmesini yardımcı olmak için gelecek aylarda hazine tahvilleri ve ipoteğe dayalı menkul kıymet alımlarına mevcut hızda devam edeceği ve böylece hane halkı ile işletmelere kredi akışını destekleyeceği bildirildi. Powell, gelişmeleri izlemeye ve devam eden varlık alımlarının maksimum istihdam ve fiyat istikrarı hedeflerinin yanı sıra piyasa işleyişi ve finansal istikrarı en iyi şekilde nasıl destekleyebileceğini değerlendirmeye devam edeceklerini ifade etti.
- Doğrudan mali desteğe ihtiyaç duyulabileceğini vurgulayan Powell, bu zamana kadar alınan mali politika eylemlerinin ülke genelinde aileler, işletmeler ve topluluklar için kritik bir fark yarattığını söyledi. Ekonomik tahminlere yönelik Aralık ayında yapılacak açıklamada birkaç değişikliğe gidilmesinin planlandığını belirten Powell, hem tüm materyalleri aynı anda açıklayacaklarını ve böylece daha fazla bilgi sunacaklarını hem de belirsizlik ve risk değerlendirmeleri dengesinin zaman içinde nasıl değiştiğini gösteren iki yeni grafik paylaşacaklarını aktardı.

ABD'de Biden'ın başkanlık seçiminde yarışı önde götürmesi ile birlikte sert satış baskılarına maruz kalarak 92,50 seviyesi altına gerileyen dolar endeksi, Fed açıklamalarının ardından önemli bir hareketlilik sergilemedi ve zayıf seyrini korudu. Fed kararı öncesinde 92,70 dolaylarında dalgalanan dolar endeksi, kararın açıklanması ve Fed Başkanı Powell'ın basın toplantısı sonrasında 92,60 – 92,80 bandında hareket etti.

İngiltere Merkez Bankası varlık alım programını 150 miyar sterlin artırma kararı aldı

İngiltere Merkez Bankası (BOE) dün gerçekleştirdiği toplantısı sonucunda varlık alımlarını 150 milyar sterlin artırma kararı aldı. Karar oy birliğiyle alındı. Piyasa beklentileri varlık alımlarında 100 – 150 milyar sterlinlik bir artırıma gidilebileceği yönündeydi. Yapılan açıklamada gerekirse QE'nin yeniden artırılabileceği söylenerek güvercin bir tutum ortaya kondu.

- Dün BOE tarafından yapılan açıklamada salgının İngiltere ekonomisini 4. çeyrekte daralmaya iteceği belirtildi. Banka ülke ekonomisinin 2020'de %11 daralacağını, 2021'de ise %7,25 büyüyeceğini öngördü.
- Bankanın karar metninde yılın ilk çeyreğinde GSYİH'nın artacağı beklentisi yer aldı. Bunun yanında İngiltere ticaretinin tek pazardan çıkış dolayısıyla etki göreceği ifade edildi. Bunların yanında 2021 yılının 2. çeyreğinde işsizliğin %7,75 seviyelerinde zirve yapacağı öngörüldü.
- Dün dolar endeksinde önemli ölçüde hız kazanan düşüş eğilimi nedeniyle BOE'nin kararının GBPUSD paritesine yansımadığını gördük. Kararın ardından GBPUSD paritesinde yükseliş eğilimi korunurken, dolar endeksindeki zayıflama ile birlikte parite bugün Asya seansında 1,3150 seviyesi üzerine kadar yükseldi.

Döviz & Emtia Analizleri

USD/TL

ABD'de Biden'ın başkanlık seçiminde yarışı önde götürmesi ile birlikte küresel piyasalarda risk iştahının yüksek seyretmeye devam ettiğini ve dolar endeksindeki düşüşün önemli ölçüde hız kazandığını gördük. Dolar endeksi 92,48 seviyesine kadar geri çekilirken, gelişmekte olan ülke para birimleri primli seyretmeye devam etti. Dün gelişen ülke para birimlerinde pozitif bir seyir hakimken, TL'nin dolar karşısında sınırlı bir değer kazancıyla alt sıralarda yer aldığını takip ettik. Bununla birlikte 8,41 – 8,48 bandında hareket eden USDTRY paritesi günü sınırlı bir düşüşle tamamladı. Türkiye 5 yıllık CDS primi dün 518,44 baz puana gerilerken, AOFM ise %14,07'ye yükseldi.

USDTRY paritesi bu sabah saatlerinde 8,42 seviyesinden işlem görüyor. Dolar endeksinin ise görece zayıf seyrini koruduğunu ve 92,60 seviyesinde hareket ettiğini takip ediyoruz. Bu sabah saatlerinde gelişmekte olan ülke para birimlerinde karışık bir seyir hakimken, Türk lirasının yatay bir seyir izlediği görülüyor. Teknik görünüme baktığımızda, göstergelerin USDTRY paritesinin 8,30 seviyesi üzerinde tutunabileceğinin ve kısa vadede 8,30 – 8,55 bandında hareket edebileceğinin sinyalini verdiğini görüyoruz. Bu noktada, 8,55 seviyesinin aşılması durumunda yükselişin hız kazanabileceğini ifade etmemizde fayda var.

Bugün yurt içi piyasalarda Ekim Nakit Bütçe verileri açıklanacak. Yurt dışında ise Almanya Eylül ayı Sanayi Üretimi verilerinin yanı sıra ABD'den Ekim ayına ilişkin gelecek olan Tarım Dışı İstihdam Değişimi, İşsizlik Oranı ve Ortalama Saatlik Kazançlar verileri takip edilecek.

USD/TL

EUR/USD

ABD'de başkanlık seçimine ilişkin oy sayımı sürerken, Demorkat aday Joe Biden'ın başkanlık seçiminde yarışı önde götürmesi ile birlikte küresel piyasalarda risk iştahının yüksek seyretmeye devam ettiğini görüyoruz. Bu çerçeve de dolar endeksindeki düşüş eğilimi önemli ölçüde hız kazandı ve endeks 92,48 seviyesine kadar geri çekildi. Dolar endeksinde hızlanan düşüş eğilimi paralelinde yükselişine devam eden EURUSD paritesi, dün 1,1860 seviyesine kadar çıkarak yaklaşık son 10 günün zirvesine yükseldi.

Dün 1,1850 seviyesi üzerinde tutunamayarak geri çekilen EURUSD paritesi bu sabah saatlerinde 1,1820 seviyesinden işlem görüyor. Teknik görünüme baktığımızda, EURUSD paritesinin geçtiğimiz hafta aşağı yönlü kırdığı yükseliş kanalını yeniden giriş yaptığını görmekteyiz. Kısa vadeli teknik göstergeler paritenin dünkü sert yükselişin ardından bir süre 1,1780 – 1,1850 bandında hareket edebileceğinin sinyalini veriyor. Bu noktada, yükseliş eğiliminin sürmesi durumunda 1,1850 direncini yakından izleyeceğiz. Bu direncin yukarı yönlü kırılması, yani paritenin bu seviye üzerinde günlük bir kapanış gerçekleştirmesi durumunda yükselişin 1,19'a doğru hız kazanması beklenebilir. Aşağı yönlü hareketlerde ise 1,1780 desteği izlenecek.

Bugün yurt dışı piyasalarda Almanya Eylül ayı Sanayi Üretimi verilerinin yanı sıra ABD'den Ekim ayına ilişkin gelecek olan Tarım Dışı İstihdam Değişimi, İşsizlik Oranı ve Ortalama Saatlik Kazançlar verileri takip edilecek.

EUR/USD

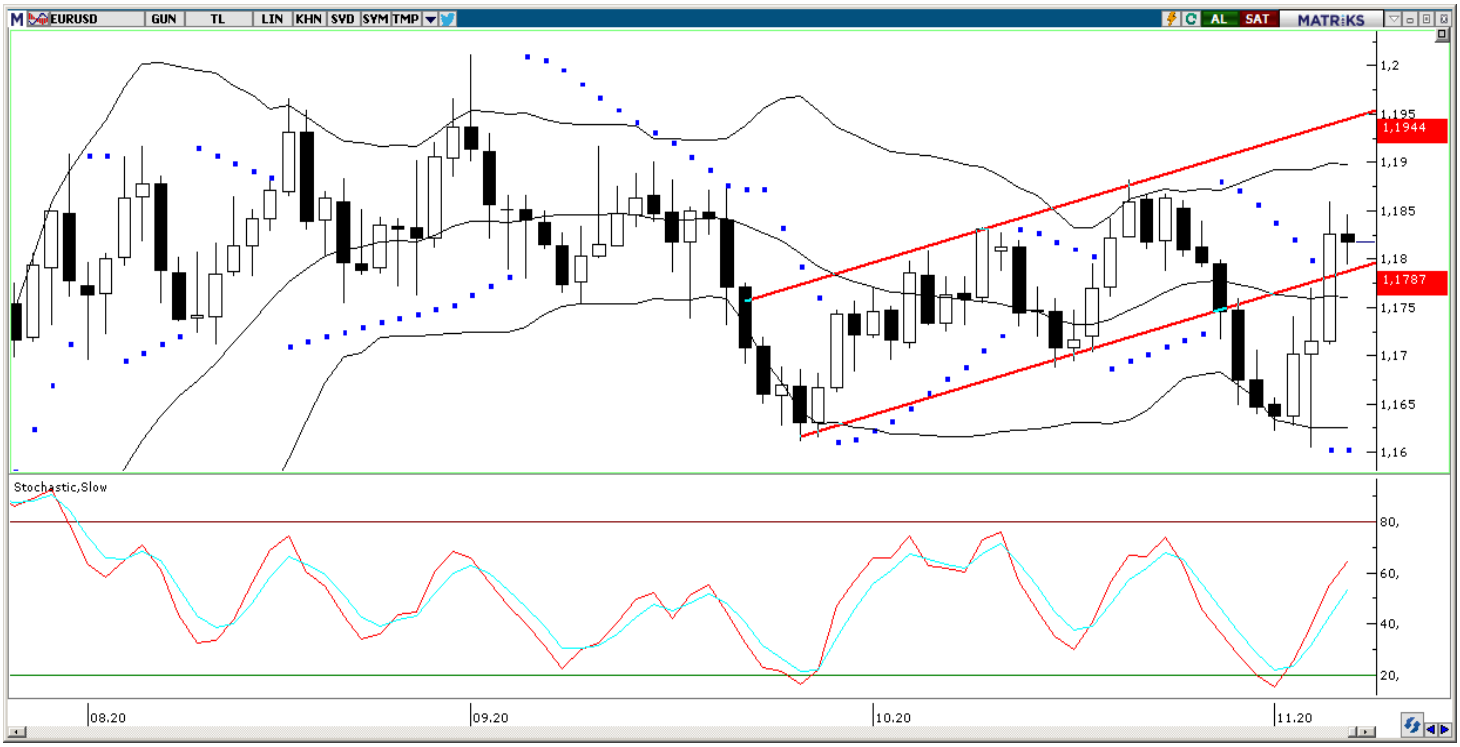

XAU/USD

Ons altın fiyatlarında 1850 seviyesi altında kalıcılı bir hareket görmeyi beklemediğimizi ve düşüşlerin alım fırsatı olarak sınırlı kalmayı sürdürebileceğini sabah bültenlerimizde sıklıkla belirtiyorduk. Dolar endeksindeki sert düşüş eğilimi ons altın fiyatlarını yukarı yönlü desteklerken, Senato'da Cumhuriyetçilerin çoğunlukta olması nedeniyle teşvik paketine ilişkin iyimser beklentilerinin azalması da altındaki yükselişi destekleyen unsurlar arasında yer aldı. ABD 10 yıllık tahvil faizinde %0,76'lara varan düşüşler gözlemlenirken, gümüş ve altının değer kazandığı takip edildi. Bununla birlikte dün sert bir yükseliş kaydeden ons altın, 1900 – 1905 bandından 1950 seviyesi üzerine kadar çıktı. 1930 direncini aşması ile birlikte 1952,76 seviyesini test eden ons altın günü önemli bir yükselişle tamamladı.

Ons altın fiyatları bu sabah saatlerinde 1938 seviyesinden işlem görüyor. Teknik göstergelerin ürettikleri sinyaller doğrultusunda ons altının kısa vadede 1900 seviyesi üzerinde tutunmaya devam etmesini bekliyoruz. Yükseliş eğiliminin devamı açısından ise altın fiyatlarının 1950 seviyesi üzerinde tutunması büyük önem arz ediyor. Fiyatların bu seviye üzerinde tutunması durumunda, yani bu seviye üzerinde günlük bazda bir kapanış gerçekleştirmesi durumunda yükseliş hareketinin 2000 seviyesine doğru devam etmesi beklenebilir. Bugün 1900 seviyesi üzerinde bir hareket görmeyi beklemekle birlikte, 1950 seviyesini de yükselişin devamı açısından yakından izleyeceğiz.

Bugün yurt dışı piyasalarda Almanya Eylül ayı Sanayi Üretimi verilerinin yanı sıra ABD'den Ekim ayına ilişkin gelecek olan Tarım Dışı İstihdam Değişimi, İşsizlik Oranı ve Ortalama Saatlik Kazançlar verileri takip edilecek.

XAU/USD

Piyasalara Genel Bakış

	Son Fiyat / Değer	Değişim				
		1 günlük	1 haftalık	1 aylık	6 aylık	YBB
Hisse senedi endeksleri						
Gelişmiş Piyasalar						
S&P	3.510	%1,9	%6,1	%4,4	%23,2	%8,7
DAX	12.568	%2,0	%8,4	-%2,6	%18,5	-%5,1
FTSE	5.906	%0,4	%5,8	-%0,7	%0,9	-%21,7
Nikkei	24.105	%0,9	%4,2	%3,8	%23,9	%2,8
Gelişmekte olan Piyasalar						
Türkiye	1.180	%1,1	%4,7	%2,3	%19,7	%3,1
Çin	3.320	-%0,7	%2,2	%2,4	%14,5	%8,1
Hindistan	41.340	%0,2	%4,6	%4,7	%30,8	%0,4
Endonezya	5.260	%0,5	%3,1	%5,7	%14,7	-%16,1
Rusya	2.861	%2,7	%6,2	-%1,1	%8,7	-%6,1
Brezilya	100.751	%2,9	%5,6	%5,4	%27,4	-%12,9
Meksika	38.399	%2,5	%2,7	%3,9	%3,8	-%11,8
Güney Afrika	55.225	%2,9	%6,4	%1,9	%10,8	-%3,3
Oynaklık Endeksleri						
VIX	28	-%6,7	-%26,6	-%1,4	-%17,9	%100,1
EM VIX	26	-%1,4	-%15,3	-%4,2	-%28,4	%53,4
MOVE	48	-%25,8	-%16,4	%19,4	-%3,1	-%18,1
Döviz Kurları (ABD dolarına karşı)						
Türkiye	8,4228	-%0,1	%1,6	%8,5	%19,1	%41,5
Brezilya	5,5402	-%2,2	-%4,2	-%0,6	-%0,7	%37,5
Güney Afrika	15,6866	-%1,2	-%4,3	-%5,4	-%15,3	%12,0
Çin	6,6065	-%0,7	-%1,6	a.d.	a.d.	-%5,1
Hindistan	74,3887	-%0,5	%0,4	%1,5	-%1,7	%4,2
Endonezya	14380	-%1,3	a.d.	-%2,8	-%4,6	%3,7
10 yıllık bono faizleri						
Türkiye	%13,2	0,0	0,2	-1,0	0,8	1,0
Brezilya	%7,7	-0,1	-0,1	0,1	a.d.	-2,5
Hindistan	%5,9	0,0	0,0	-0,1	-0,2	-0,7
Endonezya	%6,5	-0,2	a.d.	-0,4	-1,6	-0,6
10 yıllık Eurobond faizleri (USD)						
Türkiye	%6,9	-0,31	a.d.	0,25	-0,98	0,75
Brezilya	%3,3	-0,06	-0,35	-0,42	-1,29	-0,39
Güney Afrika	#VALUE!	a.d.	a.d.	a.d.	a.d.	a.d.
Endonezya	%2,0	-0,13	a.d.	-0,16	-1,16	-0,86
Emtia						
Ham Petrol - Brent USD/varil	40,93	-%0,7	%8,7	-%0,9	%32,2	-%38,0
Ham Petrol - WTI USD/varil	38,79	-%0,9	%7,2	-%1,1	%57,9	-%36,5
Altın - USD / oz	1946,8	%2,7	%4,2	%1,8	%13,8	%27,8
Gümüş - USD / t oz.	25,191	%5,4	%7,8	%2,6	%67,3	%40,6
Commodity Bureau Index	414,98	%0,5	%1,1	%2,5	%18,3	%3,3

** Değişim değerleri baz olarak ifade edilmiştir.*
Kaynak: Bloomberg

Yatırım Merkezlerimiz

Genel Müdürlük
Nispetiye Cad. B-3 Blok Kat: 9 Akmerkez
Etiler - İSTANBUL
0 212 355 46 46

Adana
Cemal Paşa Mah. Gazipaşa Bul.
Cemal Uğurlu Apt. Kat: 1 D: 4 ADANA

(0 322) 457 77 55

Ankara
Remzi Oğuz Arık Mah. Tunalı Hilmi Cad.
Yaprak Apt. No: 94 Kat: 2 D: 9
Kavaklıdere Çankaya - ANKARA

(0 312) 435 18 36

Antalya
Şirinyalı Mah. İsmet Gökşen Cad. Özden
Apt. No:82/6 Muratpaşa - ANTALYA

(0 242) 248 45 20

Bakırköy
İstanbul Cad. Bakırköy İş Merkezi No:
6 Kat: 4 D: 14 Bakırköy - İSTANBUL

(0 212) 570 52 59

Bursa
Muradiye Mah. Çekirge Cad. Koçer Apt.
No: 49 Kat: 2 D: 4 Osmangazi - BURSA

(0 224) 225 64 10

Denizli
Urban İş Merkezi 2. Ticari Yol Daire 26
Kat: 6 Bayramyeri - DENİZLİ

(0 258) 265 87 85

Erenköy
Bağdat Cad. Çubukçu Apt. No: 333
Kat: 2 D: 4 Kadıköy - İSTANBUL

(0 216) 348 82 82

Gaziantep
İncilipinar Mah. Gazimuhtarpaşa Bul.
Kepkepzade Park İş Merkezi B Blok No:
18 Kat: 1 D: 5 GAZİANTEP

(0 342) 232 35 35

Girne
Ziya Rızkı Cad. Şehit Necati Gürkaya Sok.
Kat: 1 D: 1 Girne - KKTC

(0 392) 815 14 54-55-56

İzmir
Şair Eşref Bul. Ragıp Şanlı İş Merkezi
No: 6 Kat: 3 D: 306 Çankaya - İZMİR

(0 232) 445 01 61

İzmit
Hürriyet Cad. Kaya İşhanı No: 39/5 İzmit -
KOCAELİ

(0 262) 323 11 33

İzmit İrtibat
Ömerağa Mah. Alemdar Cad. İ. Kolaylı
Apt. No: 8 Kat: 2 İzmit KOCAELİ

(0 262) 260 01 01

Karadeniz Ereğli
Murtaza Mah. Hamamüstü Sok. İ. Esat
Taneri İş Merkezi No: 19 Kat: 2
Karadeniz Ereğli - ZONGULDAK

(0 372) 316 40 50

Kartal
Üsküdar Cad. Cevat Kayacan Apt. No:
26 Kat: 4 D: 8 Kartal - İSTANBUL

(0 216) 306 22 71 - 306 22 06

Kayseri
Cumhuriyet Mah. Turan Cad. Turan Plaza
Apt. No:8 Kat:2 D:5 Melikgazi / KAYSERİ

(0 352) 221 08 68 - 222 82 51

Mersin
Çankaya Mah. Bahri Ok İş Merkezi B
Blok No: 78 MERSİN

(0 324) 238 11 89

Marmaris İrtibat Bürosu
Kemeraltı Mah. Orgeneral Mustafa
Muğlalı Cad. Güven Apt. No: 22 D: 2
Marmaris / MUĞLA

(0 252) 321 08 00

Akatlar İrtibat Bürosu
Akat Mahallesi Meydan Caddesi B Blok
No: 16 D:8 (Eski No D:10) Beşiktaş-
İSTANBUL

(0 212) 355 46 46

Merkez Şube
Akat Mahallesi Meydan Caddesi B
Blok No: 16 D:7 (Eski No D:9) Beşiktaş-
İSTANBUL

(0 212) 355 46 46

Trabzon İrtibat Bürosu
Kemerkaya Mahallesi Halkevi Cad.
Mandıralı İş Merkezi No:4 Daire:4
Ortahisar / TRABZON

(0 462) 432 24 50

Uyarı Notu

Bu raporda yer alan yatırım bilgi, yorum ve tavsiyeleri, yorum ve tavsiyede bulunanların kişisel görüşlerine dayanmakta olup finansal bilgi ve genel yatırım tavsiyesi kapsamında hazırlanmıştır ve hiçbir şekilde yatırım danışmanlığı kapsamında değildir. Yatırım danışmanlığı hizmeti; yetkili kuruluşlar tarafından kişilerin risk ve getiri tercihleri dikkate alınarak kişiye özel sunulmaktadır. Burada yer alan yorum ve tavsiyeler ise genel niteliktedir. Bu tavsiyeler, mali durumunuz ile risk ve getiri tercihlerinize uygun olmayabilir. Bu nedenle, sadece burada yer alan bilgilere dayanarak yatırım kararı verilmesi beklentilerinize uygun sonuçlar doğurmayabilir.

Yatırım Danışmanlığı hizmeti talep edilmesi halinde; yatırımcının Tacirler Yatırım Menkul Değerler A.Ş. ile Yatırım Danışmanlığı sözleşmesi imzalamış olması, Yerindelik Testi'ni tamamlamış ve risk grubunun belirlemiş olması zorunludur.

Bu raporda yer alan her türlü bilgi, yorum ve tavsiye uygunluk testi ile tespit edilecek risk grubunuz ve getiri beklentiniz ile uyumlu olmayabilir. Dolayısıyla, uygunluk testi neticesinde risk grubunuz tespit edilmeden sadece burada yer alan bilgilere dayanılarak yatırım kararı verilmesi amaç, bilgi ve tecrübenize uygun sonuçlar doğurmayabilir.

Bu rapor herhangi bir sürede belirli bir getirinin sağlanacağına dair bir taahhüt içermemekte olup, zaman içerisinde piyasa koşullarında meydana gelen değişiklikler nedeniyle yorum ve tavsiyelerde değişiklikler söz konusu olabilir. Bu raporda bahsedilen yatırım araçlarının fiyatları ve değerleri yatırımcıların menfaatlerine aykırı olarak hareket edebilir ve netice itibarıyla yatırımcılar anaparalarını kaybetme riski ile karşı karşıya kalabilirler. Bu raporda yer alan geçmiş performans verileri gelecekte elde edilecek sonuçların bir garantisi olarak kabul edilemez.

Bu raporda yer alan tüm bilgiler ve görüşler yatırımcıları bilgilendirmek amacıyla, Tacirler Yatırım Menkul Değerler A.Ş. tarafından güncel ve güvenilir kaynaklardan temin edilmiş olmakla beraber, Tacirler Yatırım Menkul Değerler A.Ş. söz konusu bilgilerin doğru ve tam olduğunu taahhüt etmemektedir. Raporlardaki yorumlardan, bilgilerin tam veya doğru olmaması ve/veya güncellenme nedeniyle doğabilecek maddi ve manevi zararlardan Tacirler Yatırım Menkul Değerler A.Ş. ve çalışanları sorumlu tutulamaz.

Bu rapor, sadece gönderildiği kişilerin kullanımı içindir. Bu raporun tümü veya bir kısmı Tacirler Yatırım Menkul Değerler A.Ş.'nin yazılı izni olmadan çoğaltılamaz, yayınlanamaz veya üçüncü kişilere gösterilemez, ticari amaçla kullanılamaz. Aksi halde, Tacirler Yatırım Menkul Değerler A.Ş. uğramış olduğu bütün zarar ve ziyanı talep etme hakkını saklı tutar.