# Haber Başlıkları

- ABD'de Georgia'da gerçekleşen ikinci tur Senato seçimlerinde Demokrat Raphael Warnock'ın ardından Jon Ossoff'un da kazandığı ve Demokratların Senato'da çoğunluğu sağladığı ifade edildi.
- Dün ABD tahvilleri ve dolar endeksindeki düşüşün hızlandığı görüldü. Bu çerçevede ABD 10 yıllık tahvil faizi dün Mart ayından bu yana ilk defa %1 seviyesi üzerine ulaşarak %1,05 seviyesine kadar yükseldi. Dün gerçekleşen yükseliş hareketi ile birlikte Ekim 2018 – Mart 2020 dönemindeki düşüşün Fibonacci %23,6 düzeltme çizgisine kadar tırmanan ABD 10 yıllık tahvil faizinin, Ağustos ayından bu yana bir yükseliş kanalı içerisinde hareket ettiği görülüyor.
- Dün düşüş eğilimini sürdüren ve 89,20 seviyesine kadar inen dolar endeksi, dün gün içerisinde 89,20 – 89,80 bandında işlem görmesinin ardından günü 89,50 civarından yatay tamamladı. Dolar endeksi Nisan 2018'den bu yana en düşük seviyelerinde hareket ediyor.
- Gelişmekte olan ülke para birimlerinde dün alıcılı bir seyir hakimken, TL'nin dolar karşısında en iyi performans gösteren ikinci gelişen ülke para birimi olduğu takip edildi. 7,30 seviyesi altına inerek 200 günlük hareketli ortalamasına kadar gerileyen USDTRY paritesi ise 7,2664 seviyesini test etmesinin ardından günü 7,30 seviyesinin hemen üzerinde kapattı. Türkiye 5 yıllık CDS primi 311,31 baz puana inerken, 10 yıllık tahvil faizi ise %13,15'e geriledi.
- Dolar endeksinde devam eden düşüş eğilimi ile birlikte ons altındaki yükseliş dün gün içerisinde 1960 seviyesine doğru hızlandı, ancak ABD 10 yıllıklarındaki yükselişin yarattığı baskı ve Fibonacci %61,8'lik düzeltme çizgisine denk gelen 1960 seviyesinin direnç görevi görmesi ile birlikte altın fiyatları bu bölgeden bir geri çekilme hareketi gerçekleştirdi. Dün 1959,35 seviyesini test eden ons altın, öğle saatlerinde yönünü aşağı çevirdi ve 1900 seviyesine kadar gerilemesinin ardından günü 1918 civarında düşüşle tamamladı.
- Fed'in 15 – 16 Aralık tarihlerinde düzenlediği toplantısının tutanakları dün akşam saatlerinde yayınlandı. Dün açıklanan Aralık ayı toplantısının tutanaklarında üyelerinin çoğunun enflasyon risklerinin aşağı yönlü olduğu konusunda fikir belirttiği vurgulandı. Tüm üyelerin tahvil alımlarının hızının uygun olduğu görüşünde birleştiği belirtilen tutanaklarda, vaka artışlarıyla birlikte ekonominin önümüzdeki aylarda yavaşlamasının beklendiği dile getirildi ve bazı üyelerin kredi olanaklarının sona ermesinden kaynaklı risklere dikkat çektiği belirtildi.
- Bu hafta gerçekleşen OPEC+ toplantısının ardından petrol fiyatlarındaki yükseliş eğiliminin sürdüğü takip ediliyor. Brent petrol dün varil başına 54,60$ seviyesi üzerini test ederek yaklaşık son 1 yılın en yüksek seviyesine çıkarken, ham petrol fiyatları ise varil başına 51$ seviyesi üzerini test etti.

**Gelişmiş ülke para birimlerinin son işlem gününe göre getirileri ***

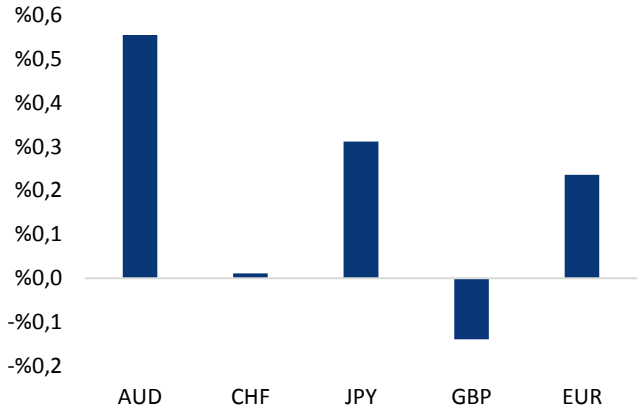


*Kaynak: Bloomberg, Tacirler Yatırım * ABD dolarına karşı*

**Gelişmekte olan ülke para birimlerinin son işlem gününe göre getirileri ***

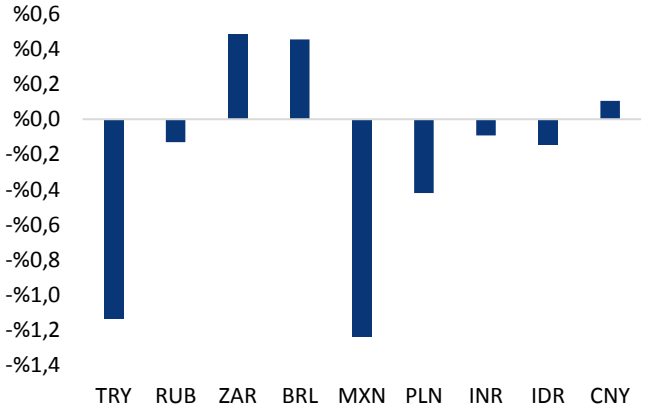


*Kaynak: Bloomberg, Tacirler Yatırım * ABD dolarına karşı*

# Günlük Ekonomi Takvimi

| Ülke | Veri | Saat | Beklenti | Önceki |
|---|---|---|---|---|
| | Almanya Kasım Ayı Aylık Fabrika Siparişleri | 10:00 | -%1,2 | %2,9 |
| | Almanya Kasım Ayı Yıllık Fabrika Siparişleri | 10:00 | %2,1 | %1,8 |
| | Euro Bölgesi Aralık Ayı Tüketici Güven Endeksi (Nihai) | 13:00 | -13,9 | |
| | Euro Bölgesi Aralık Ayı Aylık TÜFE (Öncü) | 13:00 | %0,4 | -%0,3 |
| | Euro Bölgesi Aralık Ayı Yıllık TÜFE (Öncü) | 13:00 | -%0,2 | -%0,3 |
| | Euro Bölgesi Aralık Ayı Yıllık Çekirdek TÜFE (Öncü) | 13:00 | %0,2 | %0,2 |
| | Euro Bölgesi Kasım Ayı Aylık Perakende Satışlar | 13:00 | -%3,4 | %1,5 |
| | Euro Bölgesi Kasım Ayı Yıllık Perakende Satışlar | 13:00 | %0,9 | %4,3 |
| | ABD Haftalık İşsizlik Başvuruları | 16:30 | 803K | 787K |
| | ABD Kasım Ayı Ticaret Dengesi (milyar $) | 16:30 | -67,3 | -63,1 |
| | ABD Aralık Ayı ISM Hizmet Endeksi | 18:00 | 54,5 | 55,9 |
| | Richmond Fed Başkanı Barkin'in Konuşması | 17:30 | | |
| | Chicago Fed Başkanı Evans'ın Konuşması | 21:00 | | |
| | San Francisco Fed Başkanı Daly'nin Konuşması | 23:50 | | |

# Makroekonomik Gelişmeler

## ABD'de Demokratların Senato'da da çoğunluğu sağladığı belirtildi

**ABD'de Georgia'da gerçekleşen ikinci tur Senato seçimlerinde Demokrat Raphael Warnock'ın ardından Jon Ossoff'un da kazandığı ve Demokratların Senato'da çoğunluğu sağladığı ifade edildi.** Yurt dışı basında yer alan sonuçlara göre yasama döneminde Kongre'nin iki kanadı da Demokratların kontrolünde olacak. Demokratların bu zaferleriyle yeni dönemde Senato'da 50 Cumhuriyetçi 50 de Demokrat senatör olacak. Demokratlara eşitliği bozan oyu 20 Ocak'ta yemin ederek göreve başlayacak olan Başkan Yardımcısı Kamala Harris sağlayacak.

- ABD'de ikinci tur Senato seçimlerinin ardından ABD 10 yıllık tahvil faizi dün Mart ayından bu yana ilk defa %1 seviyesi üzerine ulaşarak %1,05 seviyesine kadar yükseldi. Ekim 2018 – Mart 2020 dönemindeki düşüşün Fibonacci %23,6 düzeltme çizgisine kadar yükselen ABD 10 yıllık tahvil faizinin, Ağustos ayı itibarıyla bir yükseliş kanalı içerisinde hareket ettiği görülüyor.
- Dün düşüş eğilimini sürdüren ve 89,20 seviyesine kadar inene dolar endeksi, 89,20 – 89,80 bandında işlem görmesinin ardından günü 89,50 civarından yatay tamamladı. Dolar endeksi Nisan 2018'den bu yana en düşük seviyelerinde hareket ediyor.

## FOMC tutanakları yayınlandı

**Fed'in 15 – 16 Aralık tarihlerinde düzenlediği toplantısının tutanakları dün akşam saatlerinde yayınlandı.** Hatırlanacağı üzere Fed Aralık ayında gerçekleştirdiği toplantıda politika faizinde bir değişikliğe gitmemişti. Varlık alımlarında bir değişikliğe gitmeyen Fed, alımların en az 120 milyar dolar olarak devam edeceğini açıklamıştı. Aralık toplantısının ardından yapılan açıklamada, hedeflerde önemli ilerleme kaydedilene kadar tahvil alımlarına devam edileceği belirtilerek genel finansal şartların ekonomi için destekleyici olmaya devam ettiği vurgulanmıştı. Öte yandan komite bu alımların süresini uzatacağına ilişkin bir şey söylemedi. Piyasadaki genel beklenti, Fed'in varlık alımlarını büyütebileceği ve / veya vade yapılarında bir değişiklik yapabileceği yönündeydi. ABD'de yüksek seyretmeye devam eden koronavirüs vakaları ve varlığını koruyan belirsizliklerin etkisi ile birlikte, Fed'in Aralık ayı toplantısında her ay 80 milyar $ Hazine tahvili ve 40 milyar $ mortgage'a dayalı menkul kıymet alımlarından oluşan varlık alım programını artırabileceği ve / veya varlık alım miktarını değiştirmeden program bünyesinde alınan varlıkların vadelerini genişletebileceği ifade ediliyordu. Varlık alım miktarında bir artırıma gidilmesi durumunda piyasalarda bir panik havası oluşabileceğinden dolayı Fed'in varlık alımlarında artırıma gitmesinden ziyade vade kompozisyonunda değişikliğe gitmesi ihtimali daha ön planda tutuluyordu. Ancak Fed Aralık toplantısında bu programa ilişkin herhangi bir değişiklik sinyali vermemişti.

**Dün açıklanan Aralık ayı toplantısının tutanaklarında üyelerinin çoğunun enflasyon risklerinin aşağı yönlü olduğu konusunda fikir belirttiği vurgulandı.** Tüm üyelerin tahvil alımlarının hızının uygun olduğu görüşünde birleştiği belirtilen tutanaklarda, vaka artışlarıyla birlikte ekonominin önümüzdeki aylarda yavaşlamasının beklendiği dile getirildi ve bazı üyelerin kredi olanaklarının sona ermesinden kaynaklı risklere dikkat çektiği belirtildi. Tutanaklarda, "Neredeyse tüm üyeler mevcut satın alma kompozisyonunu sürdürmeyi tercih etti." değerlendirmesi yer aldı. Tutanaklarda, "Bazı katılımcılar, bu tür bir ilerleme sağlandıktan sonra satın alımların kademeli olarak azaltılmasının başlayabileceğini ve bundan sonraki sürecin genellikle 2013 ve 2014'teki büyük ölçekli satın alma programı sırasında uygulanana benzer bir sıra izleyebileceğini belirtti." ifadesi kullanıldı. Koronavirüs aşısına ilişkin gelişmelere de değinilen tutanaklarda, "Ülke genelinde kötüleşen salgınla, büyümenin önümüzdeki aylarda daha da yavaşlaması bekleniyordu. Bununla birlikte alınan olumlu aşı haberleri orta vadeli ekonomik görünüm için oldukça olumlu görüldü." değerlendirmesinde bulunuldu.

# Döviz & Emtia Analizleri

## USD/TL

Dün düşüş eğilimini sürdüren ve 89,20 seviyesine kadar inene dolar endeksi, 89,20 – 89,80 bandında işlem görmesinin ardından günü 89,50 civarından yatay tamamladı. Dolar endeksi Nisan 2018'den bu yana en düşük seviyelerinde hareket ediyor. Gelişmekte olan ülke para birimlerinde dün alıcılı bir seyir hakimken, TL'nin dolar karşısında en iyi performans gösteren ikinci gelişen ülke para birimi olduğu takip edildi. 7,30 seviyesi altına inerek 200 günlük hareketli ortalamasına kadar gerileyen USDTRY paritesi ise 7,2664 seviyesini test etmesinin ardından günü 7,30 seviyesinin hemen üzerinde kapattı. Türkiye 5 yıllık CDS primi 311,31 baz puana inerken, 10 yıllık tahvil faizi ise %13,15'e geriledi.

USDTRY paritesi bu sabah saatlerinde 7,3042 seviyesinden işlem görüyor. USDTRY paritesi dün gerçekleştirdiği düşüş hareketi ile birlikte 200 günlük hareketli ortalama çizgisine kadar indi. Bu noktada kurun kısa vadede 7,30 civarındaki hareketini takip edeceğiz. USDTRY paritesinin 7,30 seviyesi altında kalıcı olmayı başarması durumunda düşüş eğiliminin 7,20 seviyesine doğru sürmesi beklenebilir. Ancak 7,30'un üzerinde bir tutunma çabası kurdaki düşüş eğilimlerini sınırlayabilir ve kuru kısa vadede tekrardan 7,35 seviyesi üzerinde taşıyabilir.

Bugün yurt içi piyasalarda 25 Aralık – 1 Ocak haftasına ilişkin yabancı portföy hareketleri ve para & banka istatistikleri açıklanacak. Yurt dışında ise Almanya Kasım Ayı Fabrika Siparişleri, Euro Bölgesi Aralık Ayı Tüketici Güven Endeksi, Euro Bölgesi Aralık Ayı TÜFE verileri, Euro Bölgesi Kasım Ayı Perakende Satışlar verileri, ABD Haftalık İşsizlik Başvuruları, ABD Kasım Ayı Ticaret Dengesi, ABD Aralık Ayı ISM Hizmet Endeksi ve bölgesel Fed Başkanları'nın konuşmaları takip edilecek.

**USD/TL**

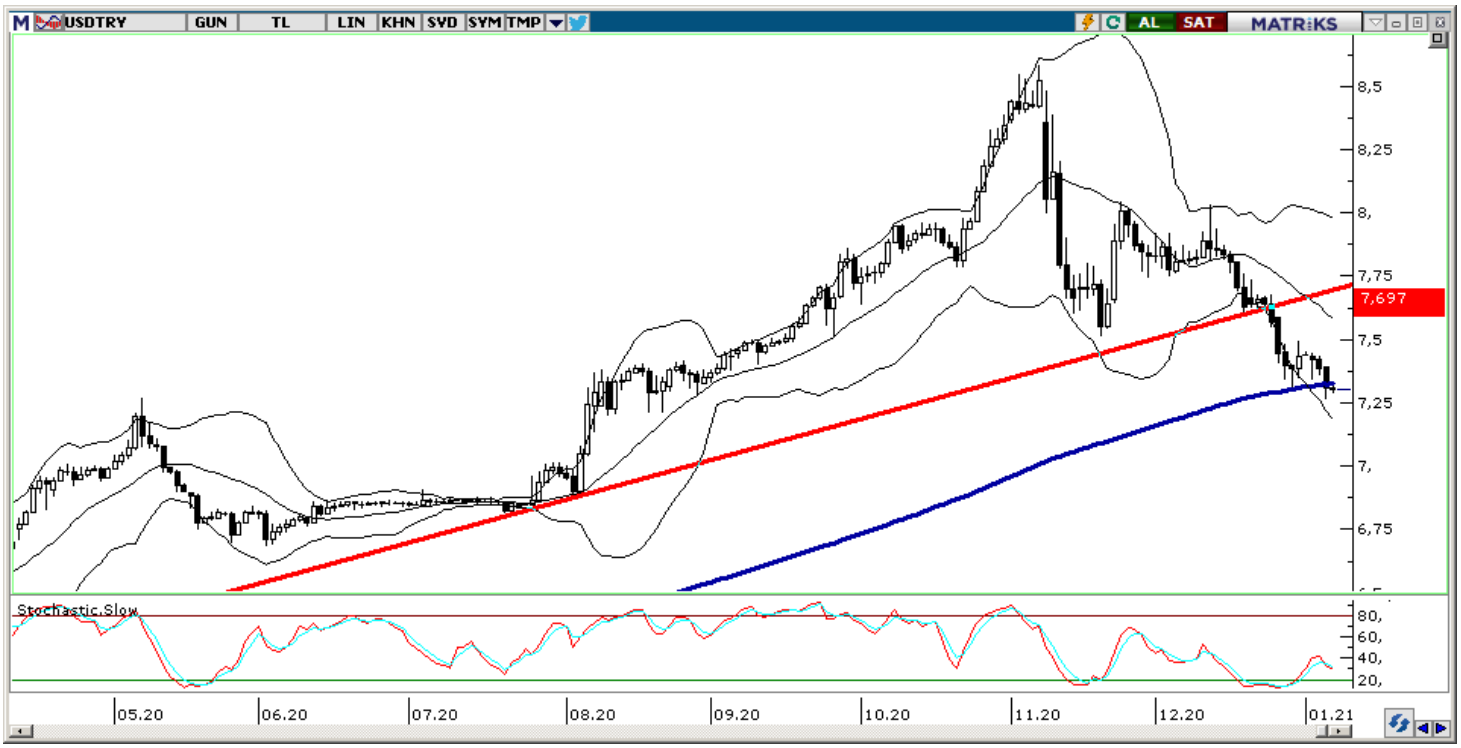

## EUR/USD

Dün 1,2266 – 1,2351 bandında hareket eden EURUSD paritesi, günü 1,2324 seviyesinde yükselişle tamamladı. EURUSD paritesi, Kasım ayından bu yana sürdürdüğü yükseliş kanalını geçtiğimiz hafta Perşembe günü aşağı yönlü kırma girişiminde bulunmuştu. Ancak bu haftanın başından bu yana sergilediği yükseliş hareketi ile birlikte paritenin yükseliş kanalını sürdürmekte olduğu görülüyor.

Bu sabah saatlerinde 1,2315 seviyesinden işlem gören EURUSD paritesinin Kasım ayının başlangıcından bu yana istikrarlı bir yükseliş eğilimi içerisinde olduğu takip ediliyor. Kısa vadeli teknik göstergeler, son üç günlük yükselişin ardından EURUSD paritesinin bugün görece zayıf bir seyir izleyebileceğinin ve 1,22 seviyesine doğru bir geri çekilme hareketi gerçekleştirebileceğinin sinyalini veriyor. Teknik göstergelerin ürettikleri sinyaller doğrultusunda paritenin kısa vadede 1,22 – 1,25 bandında hareket etmesini beklemekteyiz. Ancak 1,22 seviyesinin aşağı yönlü kırılması paritedeki yükseliş kanalının da kırılmasına yol açacağından paritede aşağı yönlü bir düzeltme hareketinin başlamasına yol açabilir.

Bugün yurt dışında Almanya Kasım Ayı Fabrika Siparişleri, Euro Bölgesi Aralık Ayı Tüketici Güven Endeksi, Euro Bölgesi Aralık Ayı TÜFE verileri, Euro Bölgesi Kasım Ayı Perakende Satışlar verileri, ABD Haftalık İşsizlik Başvuruları, ABD Kasım Ayı Ticaret Dengesi, ABD Aralık Ayı ISM Hizmet Endeksi ve bölgesel Fed Başkanları'nın konuşmaları takip edilecek.

**EUR/USD**

## XAU/USD

ABD'de ikinci tur Senato seçimlerine yönelik belirsizlik sürerken, ABD tahvilleri ve dolar endeksindeki düşüşün hızlandığı görüldü. ABD 10 yıllık tahvil faizi dün Mart ayından bu yana ilk defa %1 seviyesi üzerine ulaşarak %1,05 seviyesine kadar yükselirken, dolar endeksinin ise 89,30 seviyesi altına gerilediği takip edildi. Dolar endeksinde devam eden düşüş eğilimi ile birlikte ons altındaki yükseliş dün gün içerisinde 1960 seviyesine doğru hızlandı, ancak ABD 10 yıllıklarındaki yükselişin yarattığı baskı ve Fibonacci %61,8'lik düzeltme çizgisine denk gelen 1960 seviyesinin direnç görevi görmesi ile birlikte altın fiyatları bu bölgeden bir geri çekilme hareketi gerçekleştirdi. Dün sabahki bültenimizde de hafta başından bu yana yaşanan sert yükselişlerin ardından ons altında aşağı yönlü bir düzeltme yaşanabileceğini ifade etmiştik. Bu çerçevede dün 1959,35 seviyesini test eden ons altın, öğle saatlerinde yönünü aşağı çevirdi ve 1900 seviyesine kadar gerilemesinin ardından günü 1918 civarında düşüşle tamamladı.

Ons altın, bu sabah saatlerinde 1918,25 seviyesinden işlem görüyor. Teknik olarak bakıldığında, Ağustos 2020 – Aralık 2020 dönemindeki (2075 seviyesinden başlayarak 1764'lü seviyelere kadar süren) düşüş hareketinin Fibonacci %61,8'lik düzeltme çizgisine denk gelen 1960 seviyesinin güçlü bir direnç konumunda olduğunu görüyoruz (Fibonacci geri çekilme seviyeleri aşağıdaki grafikte belirtilmiştir). Ons altın fiyatları dün bu seviyeyi aşamayarak sert bir geri çekilme gerçekleştirdi. Aşağıda ise 1900 seviyesi destek konumunda. Bu doğrultuda ons altında kısa vadede 1900 – 1960 seviyeleri arasında bir bant hareketi görmeyi beklemekteyiz. Bu noktada, ABD 10 yıllıklarındaki yükseliş eğilimi ile birlikte 1900 desteğinin aşağı yönlü kırılması durumunda ons altındaki düşüşün hız kazanabileceğini belirtmemizde fayda var.

Bugün yurt dışında Almanya Kasım Ayı Fabrika Siparişleri, Euro Bölgesi Aralık Ayı Tüketici Güven Endeksi, Euro Bölgesi Aralık Ayı TÜFE verileri, Euro Bölgesi Kasım Ayı Perakende Satışlar verileri, ABD Haftalık İşsizlik Başvuruları, ABD Kasım Ayı Ticaret Dengesi, ABD Aralık Ayı ISM Hizmet Endeksi ve bölgesel Fed Başkanları'nın konuşmaları takip edilecek.

**XAU/USD**

# Piyasalara Genel Bakış

| | Son Fiyat / Değer | Değişim | | | | |
|---|---|---|---|---|---|---|
| | | 1 günlük | 1 haftalık | 1 aylık | 6 aylık | YBB |
| **Hisse senedi endeksleri** | | | | | | |
| **Gelişmiş Piyasalar** | | | | | | |
| S&P | 3.748 | %0,6 | %0,6 | %1,5 | %19,2 | -%0,2 |
| DAX | 13.892 | %1,8 | %0,7 | %4,7 | %10,1 | %1,3 |
| FTSE | 6.842 | %3,5 | %3,6 | %4,4 | %10,5 | %5,9 |
| Nikkei | 27.056 | %1,8 | -%0,1 | %3,8 | %21,8 | %0,4 |
| **Gelişmekte olan Piyasalar** | | | | | | |
| Türkiye | 1.505 | %1,1 | %3,1 | %13,2 | %26,1 | %1,9 |
| Çin | 3.551 | %0,4 | %4,4 | %4,3 | %6,5 | %2,6 |
| Hindistan | 48.174 | %0,5 | %1,3 | %6,5 | %31,9 | %1,3 |
| Endonezya | 6.066 | %1,1 | %1,6 | %3,4 | %23,0 | %2,6 |
| Rusya | 3.371 | %0,4 | %3,4 | %5,5 | %19,3 | %2,5 |
| Brezilya | 119.100 | -%0,2 | %0,0 | %4,9 | %21,8 | %0,1 |
| Meksika | 45.587 | %1,5 | %2,0 | %5,4 | %20,5 | %3,4 |
| Güney Afrika | 61.857 | %1,5 | %4,4 | %3,9 | %12,0 | %4,1 |
| **Oynaklık Endeksleri** | | | | | | |
| VIX | 25 | -%1,1 | %10,1 | %20,6 | -%10,3 | %81,9 |
| EM VIX | 28 | %7,2 | %14,8 | %10,5 | -%1,4 | %59,6 |
| MOVE | 49 | -%1,3 | %6,2 | %11,5 | a.d. | -%16,0 |
| **Döviz Kurları (ABD dolarına karşı)** | | | | | | |
| Türkiye | 7,3074 | -%1,1 | -%1,0 | -%6,3 | %6,5 | %22,8 |
| Brezilya | 5,3006 | %0,5 | %2,1 | %3,3 | -%1,1 | %31,5 |
| Güney Afrika | 15,0692 | %0,5 | %3,1 | -%0,9 | -%11,3 | %7,6 |
| Çin | 6,4629 | %0,1 | -%0,9 | -%1,1 | -%7,9 | -%7,2 |
| Hindistan | 73,1125 | -%0,1 | -%0,3 | -%0,9 | -%2,1 | %2,4 |
| Endonezya | 13895 | -%0,1 | -%1,1 | -%1,5 | -%4,1 | %0,2 |
| **10 yıllık bono faizleri** | | | | | | |
| Türkiye | %13,2 | 0,0 | 0,3 | 0,3 | a.d. | 0,9 |
| Brezilya | %7,1 | 0,2 | 0,2 | -0,3 | 0,5 | -3,1 |
| Hindistan | %5,9 | 0,0 | 0,0 | 0,0 | 0,0 | -0,7 |
| Endonezya | %6,0 | 0,0 | 0,1 | -0,2 | -1,3 | -1,1 |
| **10 yıllık Eurobond faizleri (USD)** | | | | | | |
| Türkiye | %5,5 | 0,05 | 0,13 | -0,25 | -1,03 | -0,59 |
| Brezilya | %3,4 | 0,09 | 0,15 | 0,03 | -1,41 | -0,33 |
| Güney Afrika | %4,4 | 0,11 | 0,24 | 0,17 | -1,10 | -0,45 |
| Endonezya | %2,0 | 0,03 | 0,00 | 0,01 | -0,56 | -0,88 |
| **Emtia** | | | | | | |
| Ham Petrol - Brent USD/varil | 54,3 | %1,3 | %5,8 | %10,3 | %26,0 | -%17,7 |
| Ham Petrol - WTI USD/varil | 50,63 | %1,4 | %4,6 | %9,4 | %24,6 | -%17,1 |
| Altın - USD / oz | 1908,6 | -%2,3 | %0,8 | %4,0 | %6,4 | %25,3 |
| Gümüş - USD / t oz. | 27,042 | -%2,2 | %1,8 | %11,7 | %46,1 | %50,9 |
| Commodity Bureau Index | 447,94 | -%0,1 | %1,0 | %4,8 | %23,9 | %11,5 |

** Değişim değerleri baz olarak ifade edilmiştir.*

*Kaynak: Bloomberg*

# Yatırım Merkezlerimiz

**Genel Müdürlük**
Nispetiye Cad. B-3 Blok Kat: 9 Akmerkez
Etiler - İSTANBUL
0 212 355 46 46

**Adana**
Cemal Paşa Mah. Gazipaşa Bul.
Cemal Uğurlu Apt. Kat: 1 D: 4 ADANA
(0 322) 457 77 55

**Ankara**
Remzi Oğuz Arık Mah. Tunalı Hilmi Cad.
Yaprak Apt. No: 94 Kat: 2 D: 9
Kavaklıdere Çankaya - ANKARA
(0 312) 435 18 36

**Antalya**
Şirinyalı Mah. İsmet Gökşen Cad. Özden
Apt. No:82/6 Muratpaşa - ANTALYA
(0 242) 248 45 20

**Bakırköy**
İstanbul Cad. Bakırköy İş Merkezi No:
6 Kat: 4 D: 14 Bakırköy - İSTANBUL
(0 212) 570 52 59

**Bursa**
Muradiye Mah. Çekirge Cad. Koçer Apt.
No: 49 Kat: 2 D: 4 Osmangazi - BURSA
(0 224) 225 64 10

**Denizli**
Urban İş Merkezi 2. Ticari Yol Daire 26
Kat: 6 Bayramyeri - DENİZLİ
(0 258) 265 87 85

**Erenköy**
Bağdat Cad. Çubukçu Apt. No: 333
Kat: 2 D: 4 Kadıköy - İSTANBUL
(0 216) 348 82 82

**Gaziantep**
İncilipinar Mah. Gazimuhtarpaşa Bul.
Kepkepzade Park İş Merkezi B Blok No:
18 Kat: 1 D: 5 GAZİANTEP
(0 342) 232 35 35

**Girne**
Ziya Rızkı Cad. Şehit Necati Gürkaya Sok.
Kat: 1 D: 1 Girne - KKTC
(0 392) 815 14 54-55-56

**İzmir**
Şair Eşref Bul. Ragıp Şanlı İş Merkezi
No: 6 Kat: 3 D: 306 Çankaya - İZMİR
(0 232) 445 01 61

**İzmit**
Hürriyet Cad. Kaya İşhanı No: 39/5 İzmit -
KOCAELİ
(0 262) 323 11 33

**İzmit İrtibat**
Ömerağa Mah. Alemdar Cad. İ. Kolaylı
Apt. No: 8 Kat: 2 İzmit KOCAELİ
(0 262) 260 01 01

**Karadeniz Ereğli**
Murtaza Mah. Hamamüstü Sok. İ. Esat
Taneri İş Merkezi No: 19 Kat: 2
Karadeniz Ereğli - ZONGULDAK
(0 372) 316 40 50

**Kartal**
Üsküdar Cad. Cevat Kayacan Apt. No:
26 Kat: 4 D: 8 Kartal - İSTANBUL
(0 216) 306 22 71 - 306 22 06

**Kayseri**
Cumhuriyet Mah. Turan Cad. Turan Plaza
Apt. No:8 Kat:2 D:5 Melikgazi / KAYSERİ
(0 352) 221 08 68 - 222 82 51

**Mersin**
Çankaya Mah. Bahri Ok İş Merkezi B
Blok No: 78 MERSİN
(0 324) 238 11 89

**Marmaris İrtibat Bürosu**
Kemeraltı Mah. Orgeneral Mustafa
Muğlalı Cad. Güven Apt. No: 22 D: 2
Marmaris / MUĞLA
(0 252) 321 08 00

**Akatlar İrtibat Bürosu**
Akat Mahallesi Meydan Caddesi B Blok
No: 16 D:8 (Eski No D:10) Beşiktaş-
İSTANBUL
(0 212) 355 46 46

**Merkez Şube**
Akat Mahallesi Meydan Caddesi B
Blok No: 16 D:7 (Eski No D:9) Beşiktaş-
İSTANBUL
(0 212) 355 46 46

**Trabzon İrtibat Bürosu**
Kemerkaya Mahallesi Halkevi Cad.
Mandıralı İş Merkezi No:4 Daire:4
Ortahisar / TRABZON
(0 462) 432 24 50

**İzmir İrtibat Bürosu**
Şehit Nevres Bulvarı Eczacıbaşı
Apartmanı No: 7 Kat: 2 Daire: 5 Pasaport
Alsancak-Konak / İZMİR
(0232) 241 24 50

# Uyarı Notu

Bu raporda yer alan yatırım bilgi, yorum ve tavsiyeleri, yorum ve tavsiyede bulunanların kişisel görüşlerine dayanmakta olup finansal bilgi ve genel yatırım tavsiyesi kapsamında hazırlanmıştır ve hiçbir şekilde yatırım danışmanlığı kapsamında değildir. Yatırım danışmanlığı hizmeti; yetkili kuruluşlar tarafından kişilerin risk ve getiri tercihleri dikkate alınarak kişiye özel sunulmaktadır. Burada yer alan yorum ve tavsiyeler ise genel niteliktedir. Bu tavsiyeler, mali durumunuz ile risk ve getiri tercihlerinize uygun olmayabilir. Bu nedenle, sadece burada yer alan bilgilere dayanarak yatırım kararı verilmesi beklentilerinize uygun sonuçlar doğurmayabilir.

Yatırım Danışmanlığı hizmeti talep edilmesi halinde; yatırımcının Tacirler Yatırım Menkul Değerler A.Ş. ile Yatırım Danışmanlığı sözleşmesi imzalamış olması, Yerindelik Testi'ni tamamlamış ve risk grubunun belirlemiş olması zorunludur.

Bu raporda yer alan her türlü bilgi, yorum ve tavsiye uygunluk testi ile tespit edilecek risk grubunuz ve getiri beklentiniz ile uyumlu olmayabilir. Dolayısıyla, uygunluk testi neticesinde risk grubunuz tespit edilmeden sadece burada yer alan bilgilere dayanılarak yatırım kararı verilmesi amaç, bilgi ve tecrübenize uygun sonuçlar doğurmayabilir.

Bu rapor herhangi bir sürede belirli bir getirinin sağlanacağına dair bir taahhüt içermemekte olup, zaman içerisinde piyasa koşullarında meydana gelen değişiklikler nedeniyle yorum ve tavsiyelerde değişiklikler söz konusu olabilir. Bu raporda bahsedilen yatırım araçlarının fiyatları ve değerleri yatırımcıların menfaatlerine aykırı olarak hareket edebilir ve netice itibarıyla yatırımcılar anaparalarını kaybetme riski ile karşı karşıya kalabilirler. Bu raporda yer alan geçmiş performans verileri gelecekte elde edilecek sonuçların bir garantisi olarak kabul edilemez.

Bu raporda yer alan tüm bilgiler ve görüşler yatırımcıları bilgilendirmek amacıyla, Tacirler Yatırım Menkul Değerler A.Ş. tarafından güncel ve güvenilir kaynaklardan temin edilmiş olmakla beraber, Tacirler Yatırım Menkul Değerler A.Ş. söz konusu bilgilerin doğru ve tam olduğunu taahhüt etmemektedir. Raporlardaki yorumlardan, bilgilerin tam veya doğru olmaması ve/veya güncellenme nedeniyle doğabilecek maddi ve manevi zararlardan Tacirler Yatırım Menkul Değerler A.Ş. ve çalışanları sorumlu tutulamaz.

Bu rapor, sadece gönderildiği kişilerin kullanımı içindir. Bu raporun tümü veya bir kısmı Tacirler Yatırım Menkul Değerler A.Ş.'nin yazılı izni olmadan çoğaltılamaz, yayınlanamaz veya üçüncü kişilere gösterilemez, ticari amaçla kullanılamaz. Aksi halde, Tacirler Yatırım Menkul Değerler A.Ş. uğramış olduğu bütün zarar ve ziyanı talep etme hakkını saklı tutar.