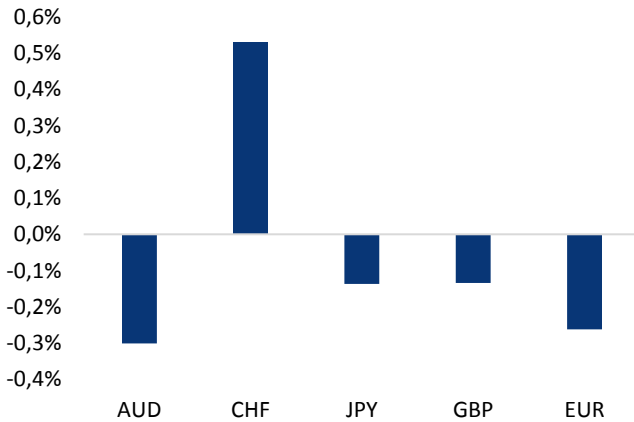


Haber Başlıkları

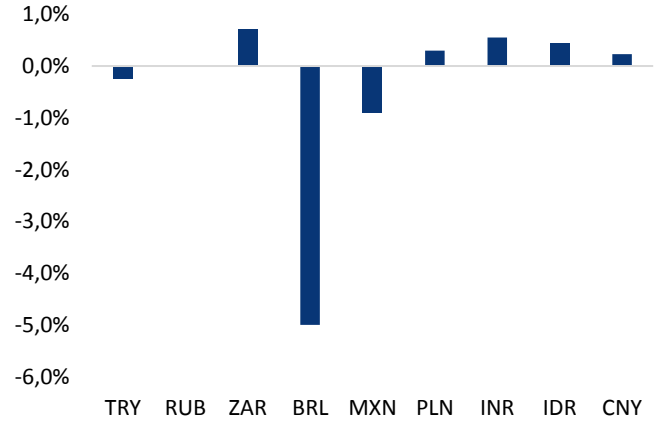
- TCMB'nin faiz artırımı sonrasında Türk lirasında görülen rallinin etkisini sürdürüyor olması ile birlikte USDTRY paritesinin 4,50 seviyesi altındaki seyrini sürdürmekte olduğunu görüyoruz. Bunun yanı sıra, dolar endeksindeki görece zayıf seyrin de kurdaki 4,50 seviyesi altındaki harekette etkili oluğu görülüyor.
- ABD Başkanı Donald Trump ve Kuzey Kore lideri Kim Jong Un, yarın Singapur'da bir araya gelecek.
- Bu hafta Çarşamba günü gerçekleşecek olan Fed toplantısında 25 bp'lık faiz artırımına gidilmesi bekleniyor. Söz konusu faiz artırım hamlesi hali hazırda fiyatların içerisinde yer alıyor. Ancak Fed'den gelecek olan açıklamalar ve faiz artırımlarının geleceğine ilişkin sergilenecek tutum piyasa fiyatlamaları açısından önemli olacak.
- Bu hafta Perşembe günü Avrupa Merkez Bankasının (ECB) toplantı kararı açıklanıyor olacak. Bu noktada, ECB'nin faiz kararının Fed'den daha fazla önem arz edebileceğini düşünmekteyiz. Hatırlayacağımız üzere geçtiğimiz hafta, Perşembe günü gerçekleşecek toplantıda ECB üyelerinin parasal genişlemenin ne zaman biteceği konusunu tartışacağı ve bu konuya ilişkin açıklamayı Temmuz ayı toplantısında yapacaklarına yönelik haberler EURUSD paritesinin yeniden 1,17 seviyesi üzerine çıkmasını sağlamıştı.
- Kanada'da gerçekleşen G7 zirvesi (Kanada, ABD, İtalya, Almanya, Fransa, İngiltere ve Japonya), ABD Başkanı Donald Trump'ın, ev sahibi Kanada'ya sert eleştiriler yönelmesi ve zirve sonundaki ortak bildirden çekilmesi nedeniyle krizle sona erdi. Zirvede özellikle ticaret alanındaki anlaşmazlıklar giderilemedi.
- Petrol fiyatları, ABD'de artan üretimin fiyatlar üzerinde baskı oluşturması ve yatırımcıların OPEC'ten üretim kısıntılarının gevşetilip gevşetilmeyeceğine ilişkin işaretleri değerlendirmeye devam etmeleri ile birlikte kayıplarını varil başına 65 dolar civarında korudu.
- ABD Hazinesi bugün ve yarın gerçekleştireceği tahvil ihraçlarıyla yaklaşık 70 milyar dolar borçlanacak. Bu yüksek borçlanma ile birlikte ABD tahvil faizlerinde yukarı yönlü bir hareketlenme görülebileceği gibi, tahvil faizlerindeki yükseliş gelişmekte olan ülke piyasaları üzerinde baskı yaratabilir.
- Bugün yurt dışı piyasalarda takip edilecek önemli bir veri akışı bulunmuyor. Yurt içi cephede ise 1Ç18 GSYİH Büyüme Oranı, Nisan ayı Ödemeler Dengesi ve TCMB Haziran Beklenti Anketi'ni takip edeceğiz.

Gelişmiş ülke para birimlerinin son işlem gününe göre getirileri *





Kaynak: Bloomberg, Tacirler Yatırım * ABD dolarına karşı

Gelişmekte olan ülke para birimlerinin son işlem gününe göre getirileri *



Kaynak: Bloomberg, Tacirler Yatırım * ABD dolarına karşı

Günlük Ekonomi Takvimi

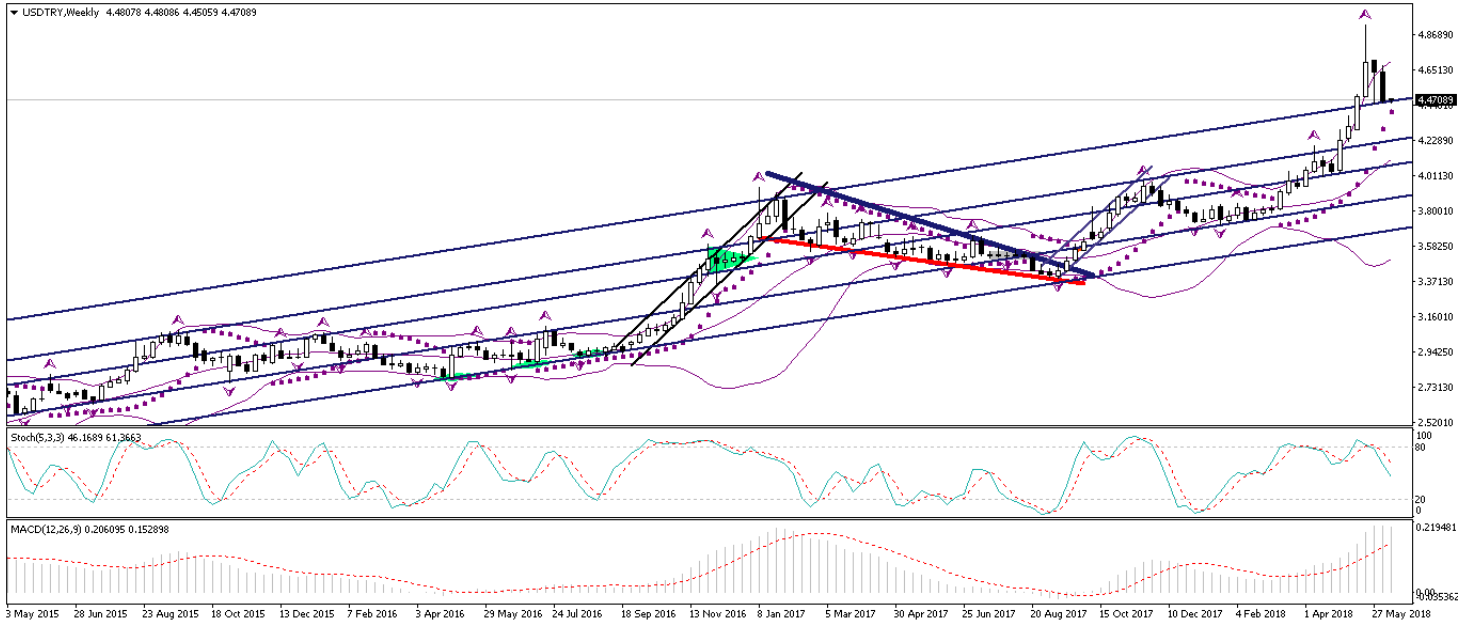
Ülke	Veri	Saat	Beklenti	Önceki
	İngiltere Nisan Ayı Aylık Sanayi Üretimi	11:30	%0,1	%0,1
	İngiltere Nisan Ayı Yıllık Sanayi Üretimi	11:30	%2,7	%2,9

Döviz & Emtia Analizleri

USD/TRY

TCMB'nin faiz artırımını sonrasında Türk lirasında görülen rallinin etkisini sürdürüyor olması ile birlikte USDTRY paritesinin 4,50 seviyesi altındaki seyrini sürdürmekte olduğunu görüyoruz. Bunun yanı sıra, dolar endeksindeki görece zayıf seyrin de kurdaki 4,50 seviyesi altındaki harekette etkili oluğu görülüyor. USDTRY paritesi bu sabah saatleri itibariyle 4,47 seviyesi civarında dalgalı bir seyir izliyor. Gelişmekte olan ülke par birimlerinde pozitif bir seyir oluğu ve Türk lirasının da dolar karşısında en fazla değer kazanan para birimleri arasında yer aldığı görülüyor. Ancak bu noktada, dolar endeksindeki zayıf görünüm ve Türk lirasındaki pozitif ayrışmaya rağmen kurun 4,45 seviyesi altına gerilemekte zorlandığını görmekteyiz. Bu noktada, teknik göstergeleri de göz önünde bulundurup baktığımızda, kurun kısa vadede 4,40 seviyesi altına gerilemesini beklememle, seçimler öncesinde 4,40 – 4,52 seviyeleri arasında hareket etmesini bekliyoruz. Ancak kurun 4,52 seviyesi üzerine yükselmesi durumunda yükseliş hareketi hız kazanabilir ve 4,57 – 4,62 bandı hedef olabilir. Bugün yurt dışı piyasalarda takip edilecek önemli bir veri akışı bulunmuyor. Yurt içi cephede ise 1Ç18 GSYİH Büyüme Oranı, Nisan ayı Ödemeler Dengesi ve TCMB Haziran Beklenti Anketi'ni takip edeceğiz. Bu sabah saatleri itibariyle 4,4708 seviyesinden işlem gören USDTRY paritesinde aşağı yönlü hareketler 4,4595 ve 4,4330 seviyeleri kısa vadeli destek seviyeleri olarak karşımıza çıkıyor. Yukarı yönlü hareketlerde ise 4,4829 ve 4,50 seviyeleri direnç görevi görüyor.

USD/TL



EUR/USD

Geçtiğimiz haftaki analizlerimizde öngördüğümüz üzere, kısa vadeli düşüş trendini yukarı yönlü kırması sonrasında yeniden 1,17 seviyesi üzerine yerleşmeyi başaran EURUSD paritesi, hafta içerisinde 1,1840 seviyesine kadar yükseldi. İtalya'nın yeni başbakanı Giuseppe Conte'nin Euro Bölgesi'nden ayrılmayı düşünmediğini belirtmesinin üzerine söz konusu endişelerin hafiflediği görülürken, Avrupa Merkez Bankasının bu hafta Perşembe günü gerçekleştireceği toplantısında parasal genişlemeden çıkış programının tartışılacağına ilişkin gelen haber akışı da eurodaki güçlenmede etkili oldu. Bu noktada EURUSD paritesindeki mevcut yükseliş eğiliminin korunacağını düşünmekle birlikte, paritenin kısa vadede yeniden 1,20 seviyesi üzerine hedefleyebileceğini düşünmekteyiz. Paritedeki kısa vadeli teknik seviyelere bakacak olursak: Bu sabah saatleri itibariyle 1,1797 seviyesinden işlem görmekte olan EURUSD paritesinde, 1,1788 seviyesi destek, 1,1828 seviyesi ise direnç konumunda. Paritede 1,1828 direncinin yukarı yönlü kırılması durumunda bir sonraki direnç seviyemiz 1,1861, 1,1788 desteğinin aşağı yönlü kırılması durumunda ise bir sonraki destek seviyemiz 1,1750.

EUR/USD



XAU/USD

Kısa vadeli yükseliş kanalında tutunma çabasını sürdürmekte olan altın fiyatları, küreseli risk iştahındaki yüksek volatilité nedeniyle birkaç haftadır 1285 - 1305 seviyeler arasında dalgalı bir seyir izliyor. Bir süredir, altın fiyatlarının yükseliş kanalı sınırında tutunmakta başarılı olmasını ve kısa vadede yönünü yukarı çevirerek 1350 seviyesini hedef almasını beklediğimizi belirtiyoruz. Bu beklentimizi korumakta olduğumuzu belirtmemizde fayda var. Zira altındaki teknik ve temel görünümü harmanladığımızda olumlu bir resmin ortaya çıktığını görmekteyiz: Aşırı satım bölgesinde bulunan teknik göstergeler ve altının hali hazırda bünyesinde bulunduğu yükseliş kanalı, altının 1290 seviyesi üzerinde tutunma çabasının başarılı olabileceğini ve mevcut seviyelerden yeniden yükselişe geçebileceğini işaret ediyor. Temel görünümün de aynı doğrultuda, altındaki düşüşlerin alım fırsatı olarak sınırlı kalabileceğini işaret ettiğini görüyoruz. Küresel jeopolitik risklerin altını yukarı yönlü destekleyeceğini düşünmekle birlikte, ABD'de hızlanan enflasyon ve bunun karşısında çok da aceleci davranmak istemeyen Fed üyelerinin de altında orta - uzun vadeli yönün yukarı olduğu yönündeki görüşümüzü desteklediğini görüyoruz. Dolayısı ile mevcut seviyelerin alım fırsatı olduğunu ve altının önümüzdeki dönemde yeniden 1350 seviyesine doğru yükselişe geçebileceğini düşünüyoruz. Altındaki kısa vadeli teknik seviyelere bakacak olursak: Bu sabah saatleri itibariyle 1298,51 seviyesinden işlem görmekte olan altın fiyatlarında 1295,70 seviyesi destek, 1300 seviyesi ise direnç konumunda. 1300 direncinin yukarı yönlü kırılması durumunda bir sonraki direnç seviyemiz 1302,76, 1295,70 desteğinin aşağı yönlü kırılması durumunda ise bir sonraki destek seviyemiz 1293,74.

XAU/USD



Piyasalara Genel Bakış

	Son Fiyat / Değer	Değişim					YBB
		1 günlük	1 haftalık	1 aylık	6 aylık		
Hisse senedi endeksleri							
Gelişmiş Piyasalar							
S&P	2,779	%0.3	%1.6	%1.9	%4.5	%3.9	
DAX	12,767	-%0.3	%0.3	-%1.8	-%2.7	-%1.2	
FTSE	7,681	-%0.3	-%0.3	-%0.6	%3.1	-%0.1	
Nikkei	22,695	%0.3	%1.3	%0.0	-%0.8	%0.0	
Gelişmekte olan Piyasalar							
Türkiye	95,876	-%2.8	-%3.3	-%5.9	-%12.2	-%16.9	
Çin	3,067	-%0.3	-%1.0	-%3.3	-%7.9	-%7.5	
Hindistan	35,444	-%0.1	%1.2	-%0.3	%5.9	%4.1	
Endonezya	5,994	-%1.9	%0.2	%0.6	-%0.5	-%5.7	
Rusya	2,282	%0.6	-%1.8	-%2.7	%6.2	%8.1	
Brezilya	72,942	-%1.2	-%5.6	-%14.4	%0.2	-%4.5	
Meksika	45,940	%1.0	%2.1	-%1.7	-%3.7	-%6.9	
Güney Afrika	58,224	-%0.3	%1.6	-%0.3	%0.4	-%2.2	
Oynaklık Endeksleri							
VIX	12	%0.4	-%9.5	-%17.2	%27.1	%10.3	
EM VIX	18	-%1.8	%2.7	-%4.0	%6.6	%12.4	
MOVE	60	%5.3	%4.6	%22.0	%25.4	%27.9	
Döviz Kurları (ABD dolarna karşı)							
Türkiye	4.4732	-%0.2	-%3.8	%3.2	%16.6	%17.8	
Brezilya	3.7091	-%5.0	-%1.5	%4.1	%12.6	%12.1	
Güney Afrika	13.0677	%0.7	%3.0	%4.0	-%4.4	%5.5	
Çin	6.4067	%0.2	-%0.2	%0.6	-%3.2	-%1.5	
Hindistan	67.5075	%0.6	%0.7	%0.6	%4.7	%5.7	
Endonezya	13930	%0.4	a.d.	-%0.9	%2.8	%2.7	
CDS *							
Türkiye	274.1	2.0	-6.7	38.5	-16.2	31.5	
Brezilya	253.2	-3.6	19.2	39.3	-14.4	77.3	
Güney Afrika	192.9	5.6	11.0	0.3	-36.3	30.3	
Endonezya	128.8	4.2	2.6	-8.0	-5.3	34.0	
Rusya	136.3	3.5	-2.1	-8.8	-23.7	29.3	
10 yıllık bono faizleri							
Türkiye	%15.0	0.0	0.2	1.0	3.0	3.3	
Brezilya	%11.6	-0.5	0.2	1.6	1.5	1.4	
Hindistan	%7.9	0.0	0.1	0.4	0.9	0.6	
Endonezya	%7.3	0.0	a.d.	0.0	0.7	1.0	
10 yıllık Eurobond faizleri (USD)							
Türkiye	%6.7	0.03	-0.09	-0.06	a.d.	a.d.	
Brezilya	%5.9	-0.11	0.21	0.57	1.39	1.38	
Güney Afrika	%5.2	a.d.	a.d.	a.d.	a.d.	0.67	
Endonezya	%4.5	-0.01	a.d.	-0.16	a.d.	a.d.	
Emtia							
Ham Petrol - Brent USD/varil	76.46	-%1.1	-%0.4	%2.2	%20.6	%14.3	
Ham Petrol - WTI USD/varil	65.74	-%0.3	-%0.1	-%4.8	%14.6	%8.8	
Altın - USD / oz	1298.1	%0.0	%0.3	-%1.2	%4.2	-%0.9	
Gümüş - USD / t oz.	16.741	-%0.4	%1.8	%2.2	%6.4	-%2.4	
Commodity Bureau Index	450.3	%0.7	%1.0	%1.4	%4.4	%4.2	

* Değişim değerleri baz olarak ifade edilmiştir.

Kaynak: Bloomberg

Yatırım Merkezlerimiz

Genel Müdürlük

Nispetiye Cad. B-3 Blok Kat: 9 Akmerkez
Etiler - İSTANBUL
0 212 355 46 46

Adana

Cemal Paşa Mah. Gazipaşa Bul.
Cemal Uğurlu Apt. Kat: 1 D: 4 ADANA

(0 322) 457 77 55

Ankara

Remzi Oğuz Arık Mah. Tunalı Hilmi Cad.
Yaprak Apt. No: 94 Kat: 2 D: 9
Kavaklıdere Çankaya - ANKARA

(0 312) 435 18 36

Antalya

Şirinyalı Mah. İsmet Gökşen Cad. Özden
Apt. No:82/6 Muratpaşa - ANTALYA

(0 242) 248 45 20

Bakırköy

İstanbul Cad. Bakırköy İş Merkezi No:
6 Kat: 4 D: 14 Bakırköy - İSTANBUL

(0 212) 570 52 59

Bursa

Muradiye Mah. Çekirge Cad. Koçer Apt.
No: 49 Kat: 2 D: 4 Osmangazi - BURSA

(0 224) 225 64 10

Denizli

Saraylar Mah. 2. Ticari Yol No: 32 Kat: 5
DENİZLİ

(0 258) 265 87 85

Erenköy

Bağdat Cad. Çubukçu Apt. No: 333
Kat: 2 D: 4 Kadıköy - İSTANBUL

(0 216) 348 82 82

Gaziantep

İncilipinar Mah. Gazimuhtarpaşa Bul.
Kepkepzade Park İş Merkezi B Blok No:
18 Kat: 1 D: 5 GAZİANTEP

(0 342) 232 35 35

Girne

Şehit Necati Gürkaya Mevkii Çağdaş Apt.
Kat: 1 D: 1 Girne - KKTC

(0 392) 815 14 54-55-56

İzmir

Şair Eşref Bul. Ragıp Şanlı İş Merkezi
No: 6 Kat: 3 D: 306 Çankaya - İZMİR

(0 232) 445 01 61

İzmit

Hürriyet Cad. Kaya İşhanı No: 39/5 İzmit -
KOCAELİ

(0 262) 323 11 33

İzmit İrtibat

Ömerağa Mah. Alemdar Cad. İ. Kolaylı
Apt. No: 8 Kat: 2 İzmit KOCAELİ

(0 262) 260 01 01

Karadeniz Ereğli

Murtaza Mah. Hamamüstü Sok. İ. Esat
Taneri İş Merkezi No: 19 Kat: 2
Karadeniz Ereğli - ZONGULDAK

(0 372) 316 40 50

Kartal

Üsküdar Cad. Cevat Kayacan Apt. No:
26 Kat: 4 D: 8 Kartal - İSTANBUL

(0 216) 306 22 71 - 306 22 06

Kayseri

Cumhuriyet Mah. Turan Cad. Turan Plaza
Apt. No:8 Kat:2 D:5 Melikgazi / KAYSERİ

(0 352) 221 08 68 - 222 82 51

Mersin

Çankaya Mah. Bahri Ok İş Merkezi B
Blok No: 78 MERSİN

(0 324) 238 11 89

Marmaris İrtibat Bürosu

Kemeraltı Mah. Orgeneral Mustafa
Muğlalı Cad. Güven Apt. No: 22 D: 2
Marmaris / MUĞLA

(0 252) 321 08 00

Uyarı Notu

Bu raporda yer alan yatırım bilgi, yorum ve tavsiyeleri, yorum ve tavsiyede bulunanların kişisel görüşlerine dayanmakta olup finansal bilgi ve genel yatırım tavsiyesi kapsamında hazırlanmıştır ve hiçbir şekilde yatırım danışmanlığı kapsamında değildir. Yatırım danışmanlığı hizmeti; yetkili kuruluşlar tarafından kişilerin risk ve getiri tercihleri dikkate alınarak kişiye özel sunulmaktadır. Burada yer alan yorum ve tavsiyeler ise genel niteliktedir. Bu tavsiyeler, mali durumunuz ile risk ve getiri tercihlerinize uygun olmayabilir. Bu nedenle, sadece burada yer alan bilgilere dayanarak yatırım kararı verilmesi beklentilerinize uygun sonuçlar doğurmayabilir.

Yatırım Danışmanlığı hizmeti talep edilmesi halinde; yatırımcının Tacirler Yatırım Menkul Değerler A.Ş. ile Yatırım Danışmanlığı sözleşmesi imzalamış olması, Yerindelik Testi'ni tamamlamış ve risk grubunun belirlemiş olması zorunludur.

Bu raporda yer alan her türlü bilgi, yorum ve tavsiye uygunluk testi ile tespit edilecek risk grubunuz ve getiri beklentiniz ile uyumlu olmayabilir. Dolayısıyla, uygunluk testi neticesinde risk grubunuz tespit edilmeden sadece burada yer alan bilgilere dayanılarak yatırım kararı verilmesi amaç, bilgi ve tecrübenize uygun sonuçlar doğurmayabilir.

Bu rapor herhangi bir sürede belirli bir getirinin sağlanacağına dair bir taahhüt içermemekte olup, zaman içerisinde piyasa koşullarında meydana gelen değişiklikler nedeniyle yorum ve tavsiyelerde değişiklikler söz konusu olabilir. Bu raporda bahsedilen yatırım araçlarının fiyatları ve değerleri yatırımcıların menfaatlerine aykırı olarak hareket edebilir ve netice itibarıyla yatırımcılar anaparalarını kaybetme riski ile karşı karşıya kalabilirler. Bu raporda yer alan geçmiş performans verileri gelecekte elde edilecek sonuçların bir garantisi olarak kabul edilemez.

Bu raporda yer alan tüm bilgiler ve görüşler yatırımcıları bilgilendirmek amacıyla, Tacirler Yatırım Menkul Değerler A.Ş. tarafından güncel ve güvenilir kaynaklardan temin edilmiş olmakla beraber, Tacirler Yatırım Menkul Değerler A.Ş. söz konusu bilgilerin doğru ve tam olduğunu taahhüt etmemektedir. Raporlardaki yorumlardan, bilgilerin tam veya doğru olmaması ve/veya güncellenme nedeniyle doğabilecek maddi ve manevi zararlardan Tacirler Yatırım Menkul Değerler A.Ş. ve çalışanları sorumlu tutulamaz.

Bu rapor, sadece gönderildiği kişilerin kullanımı içindir. Bu raporun tümü veya bir kısmı Tacirler Yatırım Menkul Değerler A.Ş.'nin yazılı izni olmadan çoğaltılamaz, yayınlanamaz veya üçüncü kişilere gösterilemez, ticari amaçla kullanılamaz. Aksi halde, Tacirler Yatırım Menkul Değerler A.Ş. uğramış olduğu bütün zarar ve ziyana talep etme hakkını saklı tutar.