Haber Başlıkları

- Reuters'ın iddialarına göre ABD, Türkiye'nin S-400 hava savunma sistemi alımına yönelik yaptırımlar uygulamayı planlıyor. Kaynakların yaptırımların neleri içerdiğine dair bilgi vermediği belirtildi. Yaptırımların CAATSA olarak bilinen ABD'nin hasımlarına karşı yaptırımlarla mücadele yasası kapsamında uygulanması söz konusu.
- Avrupa Birliği, Türkiye'nin Doğu Akdeniz'deki enerji keşfi faaliyetlerine karşı uyguladığı ve seyahat yasağı ile varlık dondurmayı içeren mevcut yaptırım listesini genişletme sözü verdi. AB liderleri Türkiye'ye yönelik geniş ekonomik yaptırımlardan kaçındı. Zirve bugün de devam edecek.
- Avrupa Merkez Bankası (ECB) dün gerçekleştirdiği Aralık ayı toplantısı sonucunda Pandemi Acil Alım Programında (PEPP) 500 milyar euro artırıma giderken, programı 9 ay uzatma kararı aldı. Banka ayrıca, PEPP çerçevesinde alınmış varlıkların vadesi gelen anapara ödemelerinin en azından 2023 sonuna kadar yatırıma yönlendirilmeye devam edileceğini belirtti. Banka varlık alımlarında (QE) değişime gitmedi.
- ABD'de Kasım ayı TÜFE verileri beklentilerin üzerinde bir gerçekleşme gösterdi. ABD'de TÜFE Kasım ayında aylık bazda %0,2, yıllık bazda ise %1,2'lik artış ile sırasıyla %0,1 ve %1,1 olan piyasa beklentilerinin üzerinde bir performansı işaret etti. Çekirdek TÜFE ise aylık bazda %0,2 (beklenti %0,1), yıllık bazda ise %1,6 (beklenti %1,5) artış kaydetti.
- 91,20 direncini aşmakta başarısız olan dolar endeksi, hafta başından bu yana elde ettiği kazançların bir kısmını sildi. 91 seviyesi üzerinden 90,70 seviyesi altına kadar gerileyen endeks, son dört günlük yükselişinin ardından dünü düşüşle kapattı.
- Gelişmekte olan ülke para birimleri dün dolar endeksindeki satıcılı seyir paralelinde pozitif bir seyir izlerken, Türk lirasının negatif ayrıştığı ve dolar karşısında en zayıf performans gösteren gelişen ülke para birimleri arasında yer aldığı görüldü. Bununla birlikte gün içinde 7,8195 – 7,9250 bandında hareket eden USDTRY paritesi günü yükselişle tamamladı. Türkiye 5 yıllık CDS primi 376,56 baz puana yükselirken, 10 yıllık tahvil faizi ise %13,31 seviyesinde oluştu.
- ECB kararının ardından 1,2080 – 1,2160 bandından dalgalanan EURUSD paritesi genel görünüm itibarıyla yükseliş eğilimini korudu ve günü yükselişle tamamladı.
- Aşı gelişmelerinin yarattığı iyimserliğin etkisi ile birlikte petrol fiyatlarındaki yükseliş eğilimi sürerken, Brent petrol Mart ayından bu yana ilk defa varil başına 50$ seviyesi üzerine yükseldi. Brent petrol 50,97$ seviyesine çıkarken, ham petrol ise 47,73$ seviyesini test etti.

Gelişmiş ülke para birimlerinin son işlem gününe göre getirileri *

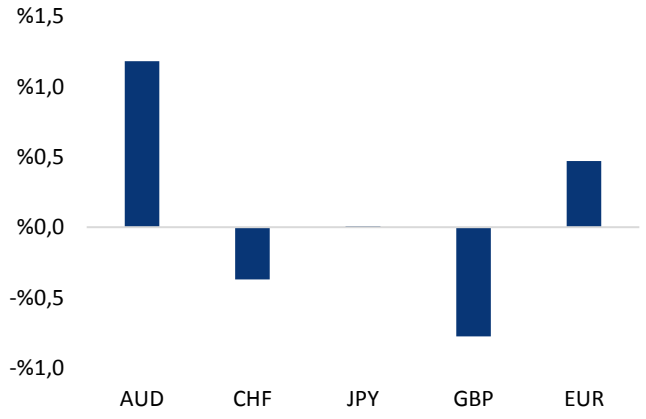

*Kaynak: Bloomberg, Tacirler Yatırım * ABD dolarına karşı*

Gelişmekte olan ülke para birimlerinin son işlem gününe göre getirileri *

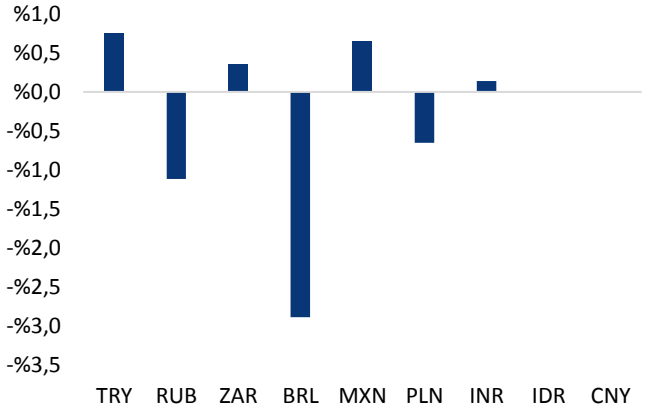

*Kaynak: Bloomberg, Tacirler Yatırım * ABD dolarına karşı*

Günlük Ekonomi Takvimi

Ülke	Veri	Saat	Beklenti	Önceki
	ABD Kasım Ayı Aylık ÜFE	16:30	%0,1	%0,3
	ABD Kasım Ayı Aylık Çekirdek ÜFE	16:30	%0,2	%0,1
	ABD Kasım Ayı Yıllık ÜFE	16:30	%0,7	%0,5
	ABD Kasım Ayı Yıllık Çekirdek ÜFE	16:30	%1,5	%1,1
	ABD Aralık Ayı Michigan Tüketici Güven Endeksi (Öncü)	18:00	76	76,9

Makroekonomik Gelişmeler

Avrupa Merkez Bankası PEPP'yi 500 milyar euro artırdı, programı 9 ay uzatma kararı aldı

Avrupa Merkez Bankası (ECB) dün gerçekleştirdiği Aralık ayı toplantısı sonucunda Pandemi Acil Alım Programında (PEPP) piyasa beklentileri dahilinde 500 milyar euro artırıma giderken, "en erken Haziran 2021'e" kadar süreceği ifade edilen söz konusu programı 9 ay uzatma kararı aldı. ECB böylece, Mart ayında 750 milyar euro ile başlatılan ve Haziran ayında 600 milyar euro artırılarak toplam 1 trilyon 350 milyar euroya çıkarılan PEPP'nin miktarını 1 trilyon 850 milyar euroya yükseltirken, programı Mart 2022'ye kadar uzattı. Piyasadaki genel beklenti Banka'nın PEPP'yi 500 milyar euro artırması ve programı 6 ay uzatarak 2021 yılı sonuna kadar geçerli kılması yönündeydi. ECB kararının PEPP'yi beklentilerden daha uzun bir dönem için uygulamada tutmak yönünde olduğunu görüyoruz. Banka ayrıca, PEPP çerçevesinde alınmış varlıkların vadesi gelen anapara ödemelerinin en azından 2023 sonuna kadar yatırıma yönlendirilmeye devam edileceğini belirtti. ECB'nin net varlık alımlarının koronavirüs krizinin sona erdiğine karar verilene kadar devam edeceği vurgulanırken, Uzun Vadeli Refinansman İşlemleri III (TLTRO III) kapsamında uygulanan olumlu finansal koşulların 12 ay uzatılarak Haziran 2022'ye kadar çekildiği belirtildi. Banka euro likiditesi için diğer merkez bankalarına sunduğu swap hatlarını da Mart 2022 tarihine uzattı. ECB ayrıca 20 milyar euro olarak uygulanan varlık alımlarında (QE) değişime gitmedi (burada da bir artırım olabileceği ifade ediliyordu).

Banka dünkü toplantısı sonucunda ekonomik projeksiyonlarını da açıkladı. ECB Aralık ayı toplantısında ilk defa 2023 yılına ilişkin projeksiyonlarını paylaştı.

- ECB, 2020 yılı GSYH daralma tahminini %8'den 7,3'e çekti. 2021 büyüme tahminini %5'den %3,9'a indiren Banka, 2022 yılı GSYİH büyüme tahminini ise %3,2'den %4,2'ye çıkardı. 2023'te ise GSYİH'nin %2,1 genişleyeceğini öngördü.
- ECB, 2020 enflasyon beklentisini %0,3'ten %0,2'e çekerken, 2021 enflasyon beklentisini %1'de sabit tuttu. 2022 enflasyon beklentisini %1,3'ten %1,1'e indiren ECB, 2023 enflasyon beklentisini ise %1,4 olarak paylaşıldı.

Kararının ardından konuşma yapan ECB Başkanı Lagarde, koronavirüse karşı aşı kampanyalarına yönelik haberlerin cesaret verici olduğunu belirtirken, bununla birlikte salgının kısa vadede Euro Bölgesi ekonomisinde baskı oluşturmaya devam edeceğini vurguladı. Son gelen verilerin koronavirüs salgınının kısa vadeli etkisinin daha bariz olduğunu ortaya koyduğunu belirten Lagarde, Euro Bölgesi'nde hizmet sektöründe faaliyetlerin sert şekilde daraldığını söyledi. Lagarde, koronavirüs salgınında ikinci dalganın büyümede ciddi düşüşe neden olduğuna işaret ederek, "Euro Bölgesi ekonomisi yılın dördüncü çeyreğinde büyük olasılıkla daralacak." dedi. Ekonomiye dair risklerin aşağı yönlü olmaya devam ettiğini aktaran Lagarde, belirsizliğin yüksek olduğunu dile getirdi. ECB Başkanı Lagarde, manşet enflasyonun gelecek yılın başlarına kadar negatif kalmaya devam edeceğini, sonrasında enflasyonun yükseleceğini öngördüklerini belirtti. Enflasyonun hayal kırıklığı oluşturacak düzeyde düşük olduğunu vurgulayan Lagarde, koronavirüs salgınının etkileri ortadan kalktığında orta vadede enflasyon üzerinde yukarı yönlü baskı oluşacağını ifade etti. Euronun başta dolar olmak üzere diğer para birimleri karşısında güçlenmesini çok dikkatli şekilde izlemeye devam edeceklerini belirten Lagarde, "Özellikle euronun değerlenmesi fiyatlar üzerinde aşağı yönlü baskıda önemli bir rol oynuyor." dedi. Lagarde, bunun yanında ECB'nin bir kur hedefi olmadığını yeniden vurguladı.

ECB kararının ardından 1,2080 – 1,2160 bandından dalgalanan EURUSD paritesi genel görünüm itibarıyla yükseliş eğilimini korudu ve günü yükselişle tamamladı.

Döviz & Emtia Analizleri

USD/TL

91,20 direncini aşmakta başarısız olan dolar endeksi, hafta başından bu yana elde ettiği kazançların bir kısmını sildi. 91 seviyesi üzerinden 90,70 seviyesi altına kadar gerileyen endeks, son dört günlük yükselişinin ardından dünü düşüşle kapattı. Gelişmekte olan ülke para birimleri dün dolar endeksindeki satıcılı seyir paralelinde pozitif bir seyir izlerken, Türk lirasının negatif ayrıştığı ve dolar karşısında en zayıf performans gösteren gelişen ülke para birimleri arasında yer aldığı görüldü. Bununla birlikte gün içinde 7,8195 – 7,9250 bandında hareket eden USDTRY paritesi günü yükselişle tamamladı. Türkiye 5 yıllık CDS primi 376,56 baz puana yükselirken, 10 yıllık tahvil faizi ise %13,31 seviyesinde oluştu.

USDTRY paritesi bu sabah saatlerinde 7,8950 seviyesinden işlem görüyor. Dolar endeksi 90,66 civarında hareket ederek zayıf seyrini korurken, gelişmekte olan ülke para birimlerinde karışık bir seyir ön plana çıkıyor. Teknik görünüme baktığımızda, göstergelerin kurun kısa vadede yeniden 7,90 seviyesi üzerini hedef alabileceğinin ve gün içinde 7.85 – 7.95 bandında hareket edebileceğinin sinyalini verdiğini görüyoruz. Kurda olası yukarı yönlü hareketlerde, 50 günlük hareketli ortalamaya denk gelen 7,95 seviyesini yakından takip edeceğiz. Kurun bu direnci aşması yukarı yönlü hareketin hız kazanmasına neden olabilir.

Bugün yurt içi piyasalarda Ekim Ödemeler Dengesi verileri açıklanacak. Yurt dışında ise ABD'den gelecek olan Kasım ayı ÜFE verileri ve Aralık Ayı Michigan Tüketici Güven Endeksi (Öncü) verisi takip edilecek.

USD/TL

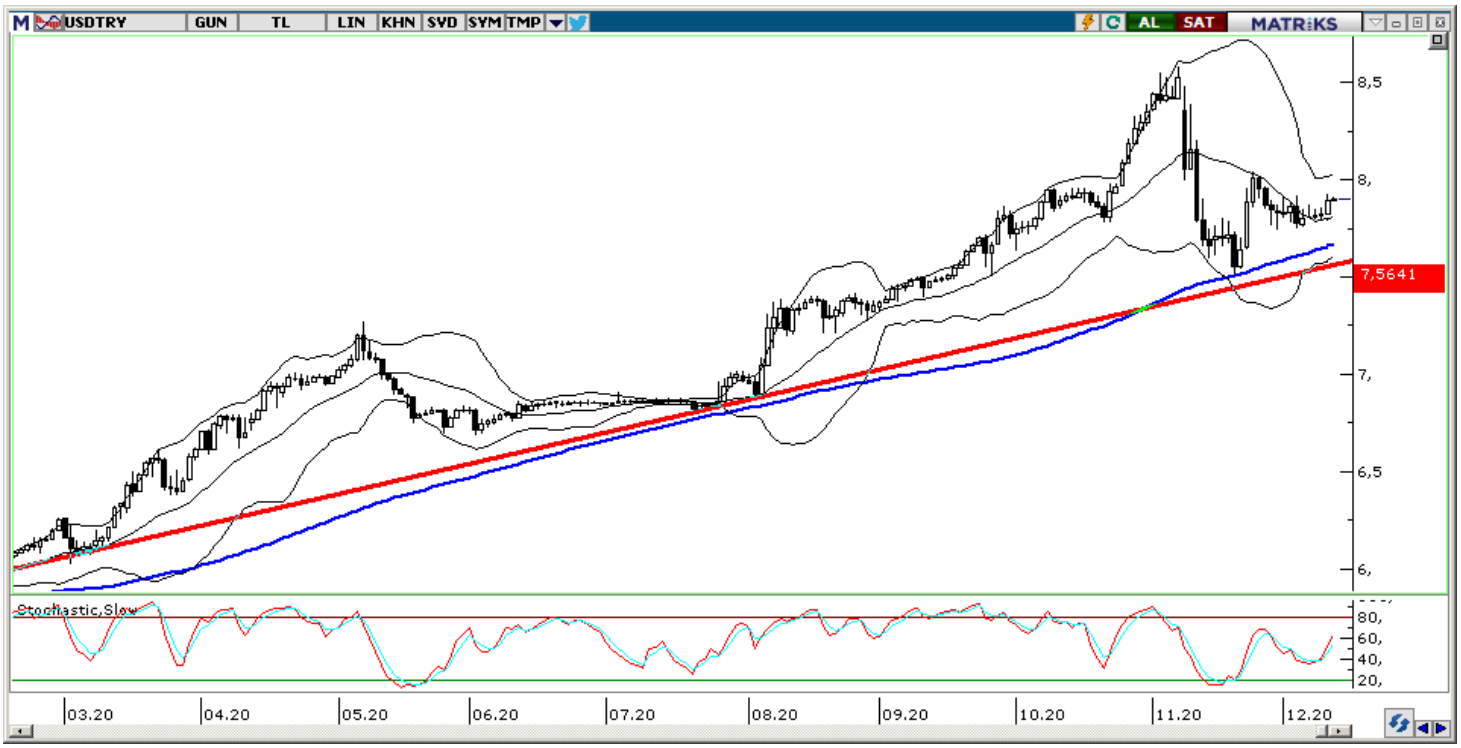

EUR/USD

Avrupa Merkez Bankası (ECB) dün gerçekleştirdiği Aralık ayı toplantısı sonucunda Pandemi Acil Alım Programında (PEPP) 500 milyar euro artırıma giderken, programı 9 ay uzatma kararı aldı. Banka ayrıca, PEPP çerçevesinde alınmış varlıkların vadesi gelen anapara ödemelerinin en azından 2023 sonuna kadar yatırıma yönlendirilmeye devam edileceğini belirtti. ECB'nin net varlık alımlarının koronavirüs krizinin sona erdiğine karar verilene kadar devam edeceği vurgulanırken, Uzun Vadeli Refinansman İşlemleri III (TLTRO III) kapsamında uygulanan olumlu finansal koşulların 12 ay uzatılarak Haziran 2022'ye kadar çekildiği belirtildi. ECB kararının ardından 1,2080 – 1,2160 bandından dalgalanan EURUSD paritesi genel görünüm itibarıyla yükseliş eğilimini korudu ve günü yükselişle tamamladı.

EURUSD paritesi bu sabah saatlerinde 1,2150 seviyesinden işlem görüyor. Teknik seviyelere baktığımızda, 1,2140 desteği üzerinde hareket etmekte olan EURUSD paritesinin, bu destek seviyesi üzerindeki hareketini koruması halinde yukarıda 1,2175 direncini izliyor olacağız. Bu direnç seviyesinin yukarı yönlü kırılması, bir sonraki direnç seviyemiz olan 1,22 seviyesine varan yükselişler görmemize neden olabilir. Paritenin 1,2140 desteği üzerinde kalıcı olamaması ve bu desteği aşağı yönlü kırması halinde ise bir sonraki destek seviyemiz olan 1,2080 seviyesini yakın takip edeceğiz.

Bugün yurt dışında ABD'den gelecek olan Kasım ayı ÜFE verileri ve Aralık Ayı Michigan Tüketici Güven Endeksi (Öncü) verisi takip edilecek.

EUR/USD

XAU/USD

Dün sabahki bültenimizde, ons altın fiyatlarının gün içinde 1850 seviyesinde altında kalmasını ve 1800 – 1850 bandında hareket etmesini beklediğimizi ifade etmiştik. Dün 1850 direnci altında hareket eden ons altın, gün içinde 1828 – 1850 seviyeleri arasında seyrederek günü yatay bir seyirle tamamladı.

Ons altın bu sabah saatlerinde 1837 seviyesinden işlem görüyor. Teknik görünüme baktığımızda, göstergelerin ons altının 1850 direnci altındaki hareketini sürdürebileceğine işaret ettiğini görüyoruz. Bu çerçevede altın fiyatlarının haftanın son işlem gününde 1850 seviyesi altındaki hareketini korumasını ve 1800 – 1850 bandında hareket etmesini bekliyoruz. Teknik göstergelerin işaret ettiğinin aksine altın fiyatlarının 1850 direncini aşması durumunda bir sonraki direnç seviyemiz olan 1875 seviyesini takip edeceğiz. Altın fiyatlarında aşağı yönlü eğilimin yeniden hız kazanması için ise 1800 desteğinin aşağı yönlü kırılması gerekiyor.

Bugün yurt dışında ABD'den gelecek olan Kasım ayı ÜFE verileri ve Aralık Ayı Michigan Tüketici Güven Endeksi (Öncü) verisi takip edilecek.

XAU/USD

Piyasalara Genel Bakış

	Son Fiyat / Değer	Değişim				
		1 günlük	1 haftalık	1 aylık	6 aylık	YBB
Hisse senedi endeksleri						
Gelişmiş Piyasalar						
S&P	3.668	-%0,1	%0,0	%2,7	%22,2	%13,5
DAX	13.296	-%0,3	%0,3	%0,6	%11,1	%0,4
FTSE	6.600	%0,5	%1,7	%3,4	%8,6	-%12,5
Nikkei	26.756	-%0,5	-%0,5	%5,0	%18,4	%12,5
Gelişmekte olan Piyasalar						
Türkiye	1.353	%0,2	%1,7	%5,8	%24,0	%18,3
Çin	3.373	-%1,0	-%3,1	-%0,1	%14,3	%9,5
Hindistan	45.960	%0,5	%2,4	%5,9	%37,7	%11,9
Endonezya	5.934	%0,0	%1,9	%7,7	%22,2	-%5,8
Rusya	3.258	%1,5	%3,0	%8,1	%18,8	%7,0
Brezilya	115.129	%1,9	%2,5	%9,8	%21,6	-%0,4
Meksika	43.519	%1,8	-%0,9	%6,5	%18,2	-%0,1
Güney Afrika	59.283	%0,0	%0,6	%2,9	%11,2	%3,9
Oynaklık Endeksleri						
VIX	23	%1,1	%5,8	-%9,2	-%18,3	%63,4
EM VIX	23	-%5,1	-%12,1	-%5,9	-%17,7	%30,7
MOVE	48	-%1,3	%10,4	%7,9	-%23,0	-%16,8
Döviz Kurları (ABD dolarına karşı)						
Türkiye	7,8841	%0,8	%1,4	-%3,4	%16,3	%32,5
Brezilya	5,0192	-%2,9	-%2,7	-%7,3	%0,9	%24,5
Güney Afrika	15,0208	%0,4	-%1,0	-%3,9	-%9,1	%7,3
Çin	6,544	%0,0	%0,0	-%1,1	-%7,3	-%6,0
Hindistan	73,6662	%0,1	-%0,4	-%0,7	-%2,6	%3,2
Endonezya	14105	a.d.	-%0,2	%0,3	%0,9	%1,7
10 yıllık bono faizleri						
Türkiye	%13,3	0,1	0,6	a.d.	a.d.	1,1
Brezilya	%7,3	-0,2	-0,2	-0,3	0,4	-3,0
Hindistan	%5,8	0,0	0,0	-0,1	0,1	-0,7
Endonezya	%6,2	a.d.	0,0	-0,1	-1,1	-0,9
10 yıllık Eurobond faizleri (USD)						
Türkiye	%6,0	0,07	0,15	-0,37	-0,49	-0,12
Brezilya	%3,4	-0,03	0,00	0,00	-1,53	-0,37
Güney Afrika	%4,2	0,01	-0,08	-0,44	-1,18	-0,65
Endonezya	%2,1	a.d.	0,04	0,04	-0,47	-0,84
Emtia						
Ham Petrol - Brent USD/varil	50,25	%2,8	%3,2	%15,2	%20,4	-%23,9
Ham Petrol - WTI USD/varil	46,78	%2,8	%2,5	%13,1	%18,1	-%23,4
Altın - USD / oz	1833,6	-%0,1	-%0,2	-%2,3	%7,0	%20,4
Gümüş - USD / t oz.	24,031	%0,4	-%0,2	-%1,8	%35,0	%34,1
Commodity Bureau Index	433,94	%0,0	%1,6	%4,1	%18,0	%8,1

** Değişim değerleri baz olarak ifade edilmiştir.*

Kaynak: Bloomberg

Yatırım Merkezlerimiz

Genel Müdürlük
Nispetiye Cad. B-3 Blok Kat: 9 Akmerkez
Etiler - İSTANBUL
0 212 355 46 46

Adana
Cemal Paşa Mah. Gazipaşa Bul.
Cemal Uğurlu Apt. Kat: 1 D: 4 ADANA
(0 322) 457 77 55

Ankara
Remzi Oğuz Arık Mah. Tunalı Hilmi Cad.
Yaprak Apt. No: 94 Kat: 2 D: 9
Kavaklıdere Çankaya - ANKARA
(0 312) 435 18 36

Antalya
Şirinyalı Mah. İsmet Gökşen Cad. Özden
Apt. No:82/6 Muratpaşa - ANTALYA
(0 242) 248 45 20

Bakırköy
İstanbul Cad. Bakırköy İş Merkezi No:
6 Kat: 4 D: 14 Bakırköy - İSTANBUL
(0 212) 570 52 59

Bursa
Muradiye Mah. Çekirge Cad. Koçer Apt.
No: 49 Kat: 2 D: 4 Osmangazi - BURSA
(0 224) 225 64 10

Denizli
Urban İş Merkezi 2. Ticari Yol Daire 26
Kat: 6 Bayramyeri - DENİZLİ
(0 258) 265 87 85

Erenköy
Bağdat Cad. Çubukçu Apt. No: 333
Kat: 2 D: 4 Kadıköy - İSTANBUL
(0 216) 348 82 82

Gaziantep
İncilipinar Mah. Gazimuhtarpaşa Bul.
Kepkepzade Park İş Merkezi B Blok No:
18 Kat: 1 D: 5 GAZİANTEP
(0 342) 232 35 35

Girne
Ziya Rızkı Cad. Şehit Necati Gürkaya Sok.
Kat: 1 D: 1 Girne - KKTC
(0 392) 815 14 54-55-56

İzmir
Şair Eşref Bul. Ragıp Şanlı İş Merkezi
No: 6 Kat: 3 D: 306 Çankaya - İZMİR
(0 232) 445 01 61

İzmit
Hürriyet Cad. Kaya İşhanı No: 39/5 İzmit -
KOCAELİ
(0 262) 323 11 33

İzmit İrtibat
Ömerağa Mah. Alemdar Cad. İ. Kolaylı
Apt. No: 8 Kat: 2 İzmit KOCAELİ
(0 262) 260 01 01

Karadeniz Ereğli
Murtaza Mah. Hamamüstü Sok. İ. Esat
Taneri İş Merkezi No: 19 Kat: 2
Karadeniz Ereğli - ZONGULDAK
(0 372) 316 40 50

Kartal
Üsküdar Cad. Cevat Kayacan Apt. No:
26 Kat: 4 D: 8 Kartal - İSTANBUL
(0 216) 306 22 71 - 306 22 06

Kayseri
Cumhuriyet Mah. Turan Cad. Turan Plaza
Apt. No:8 Kat:2 D:5 Melikgazi / KAYSERİ
(0 352) 221 08 68 - 222 82 51

Mersin
Çankaya Mah. Bahri Ok İş Merkezi B
Blok No: 78 MERSİN
(0 324) 238 11 89

Marmaris İrtibat Bürosu
Kemeraltı Mah. Orgeneral Mustafa
Muğlalı Cad. Güven Apt. No: 22 D: 2
Marmaris / MUĞLA
(0 252) 321 08 00

Akatlar İrtibat Bürosu
Akat Mahallesi Meydan Caddesi B Blok
No: 16 D:8 (Eski No D:10) Beşiktaş-
İSTANBUL
(0 212) 355 46 46

Merkez Şube
Akat Mahallesi Meydan Caddesi B
Blok No: 16 D:7 (Eski No D:9) Beşiktaş-
İSTANBUL
(0 212) 355 46 46

Trabzon İrtibat Bürosu
Kemerkaya Mahallesi Halkevi Cad.
Mandıralı İş Merkezi No:4 Daire:4
Ortahisar / TRABZON
(0 462) 432 24 50

İzmir İrtibat Bürosu
Şehit Nevres Bulvarı Eczacıbaşı
Apartmanı No: 7 Kat: 2 Daire: 5 Pasaport
Alsancak-Konak / İZMİR
(0232) 241 24 50

Uyarı Notu

Bu raporda yer alan yatırım bilgi, yorum ve tavsiyeleri, yorum ve tavsiyede bulunanların kişisel görüşlerine dayanmakta olup finansal bilgi ve genel yatırım tavsiyesi kapsamında hazırlanmıştır ve hiçbir şekilde yatırım danışmanlığı kapsamında değildir. Yatırım danışmanlığı hizmeti; yetkili kuruluşlar tarafından kişilerin risk ve getiri tercihleri dikkate alınarak kişiye özel sunulmaktadır. Burada yer alan yorum ve tavsiyeler ise genel niteliktedir. Bu tavsiyeler, mali durumunuz ile risk ve getiri tercihlerinize uygun olmayabilir. Bu nedenle, sadece burada yer alan bilgilere dayanarak yatırım kararı verilmesi beklentilerinize uygun sonuçlar doğurmayabilir.

Yatırım Danışmanlığı hizmeti talep edilmesi halinde; yatırımcının Tacirler Yatırım Menkul Değerler A.Ş. ile Yatırım Danışmanlığı sözleşmesi imzalamış olması, Yerindelik Testi'ni tamamlamış ve risk grubunun belirlemiş olması zorunludur.

Bu raporda yer alan her türlü bilgi, yorum ve tavsiye uygunluk testi ile tespit edilecek risk grubunuz ve getiri beklentiniz ile uyumlu olmayabilir. Dolayısıyla, uygunluk testi neticesinde risk grubunuz tespit edilmeden sadece burada yer alan bilgilere dayanılarak yatırım kararı verilmesi amaç, bilgi ve tecrübenize uygun sonuçlar doğurmayabilir.

Bu rapor herhangi bir sürede belirli bir getirinin sağlanacağına dair bir taahhüt içermemekte olup, zaman içerisinde piyasa koşullarında meydana gelen değişiklikler nedeniyle yorum ve tavsiyelerde değişiklikler söz konusu olabilir. Bu raporda bahsedilen yatırım araçlarının fiyatları ve değerleri yatırımcıların menfaatlerine aykırı olarak hareket edebilir ve netice itibarıyla yatırımcılar anaparalarını kaybetme riski ile karşı karşıya kalabilirler. Bu raporda yer alan geçmiş performans verileri gelecekte elde edilecek sonuçların bir garantisi olarak kabul edilemez.

Bu raporda yer alan tüm bilgiler ve görüşler yatırımcıları bilgilendirmek amacıyla, Tacirler Yatırım Menkul Değerler A.Ş. tarafından güncel ve güvenilir kaynaklardan temin edilmiş olmakla beraber, Tacirler Yatırım Menkul Değerler A.Ş. söz konusu bilgilerin doğru ve tam olduğunu taahhüt etmemektedir. Raporlardaki yorumlardan, bilgilerin tam veya doğru olmaması ve/veya güncellenme nedeniyle doğabilecek maddi ve manevi zararlardan Tacirler Yatırım Menkul Değerler A.Ş. ve çalışanları sorumlu tutulamaz.

Bu rapor, sadece gönderildiği kişilerin kullanımı içindir. Bu raporun tümü veya bir kısmı Tacirler Yatırım Menkul Değerler A.Ş.'nin yazılı izni olmadan çoğaltılamaz, yayınlanamaz veya üçüncü kişilere gösterilemez, ticari amaçla kullanılamaz. Aksi halde, Tacirler Yatırım Menkul Değerler A.Ş. uğramış olduğu bütün zarar ve ziyanı talep etme hakkını saklı tutar.