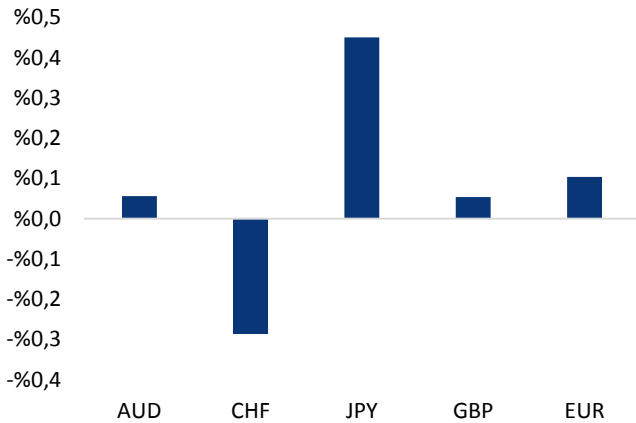


## Haber Başlıkları

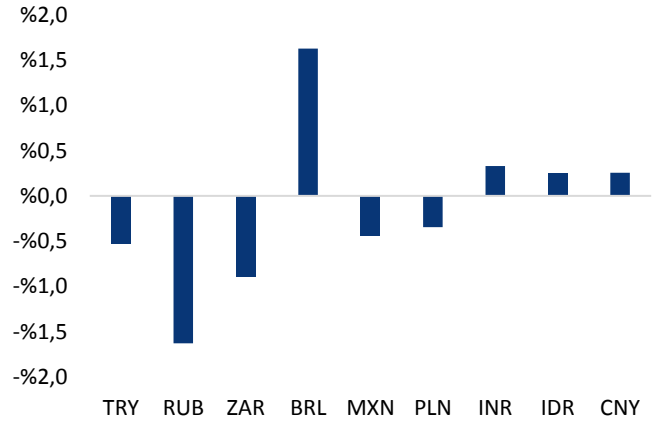
- 4 Kasım'da yürürlüğe girecek olan ABD'nin İran yaptırımları ve ABD'de doğu kıyılarını vurması beklenen Florence kasırgasının petrol arzını olumsuz etkileyeceği beklentisi ile birlikte petrol fiyatlarında sert bir yükseliş hareketi olduğu görülüyor. Brent petrol varil başına 79,60\$ üzerine yükselirken, ham petrol ise Haziran ayından bu yana en hızlı yükselişini gerçekleştirerek 70\$ üzerine çıktı.
- 30 Ağustos'ta politika faizini %45'ten %60'a yükselten Arjantin Merkez Bankası, faizleri %60 seviyesinde korudu ve en az Aralık ayına kadar faiz oranlarının düşürülmeyeceğini ifade etti.
- New York Borsasında endeksler, teknoloji şirketlerinin hisselerindeki artışla günü kazançlarla tamamladı. Dow Jones Sanayi Endeksi 113,99 puan (%0,44) artışla 25.971,06 puandan, S&P 500 Endeksi 10,76 puan (%0,37) yükselişle 2.887,89 puandan kapandı. Nasdaq Teknoloji Endeksi 48,31 puan (%0,61) değer kazanarak 7.972,47 puana çıktı. Microsoft hisseleri günü yüzde 1,7 primle tamamlarken, Facebook ve Twitter hisseleri sırasıyla %1,1 ve %1,2 artış gösterdi. Apple ve Amazon'un hisseleri de %2,5 yükseldi.
- İngiltere Merkez Bankası (BOE) Başkanı Mark Carney'nin görev süresi Brexit sürecinde İngiltere ekonomisinin yön bulmasına destek olması için 2020'ye uzatıldı.
- Yarın yurt içi piyasalarda TCMB PPK toplantısı, yurt dışında ise Avrupa Merkez Bankası ve İngiltere Merkez Bankası toplantıları takip edilecek. Yarınki TCMB toplantısında 425 baz puanlık bir faiz artırımını yapılmasını ve politikanın faizinin %17,75'ten %22'ye yükseltilmesini bekliyoruz.
- IMF Başkanı Christine Lagarde, yükselen ABD-Çin ticaret savaşının, halen zorlanmakta gelişmekte olan piyasalarda şok yaratabileceği konusunda uyardı ve Arjantin ile Türkiye'deki krizin gelişmekte olan dünyaya yayılabileceği ihtimalini vurguladı.
- ABD Enerji Enformasyon İdaresi (EIA), bu sene ve gelecek yıla ilişkin petrol fiyatları tahminlerini yukarı çektiğini duyurdu. EIA'nın "Eylül 2018 Kısa Dönem Enerji Görünümü Raporu"nda, Brent tipi ham petrolün ortalama varil fiyatının bu yıl 73 dolar, ham petrolün ortalama varil fiyatının da bu sene 67 dolar olmasının öngörüldüğü bildirildi. EIA'nın Ağustos ayı raporunda, bu sene Brent petrolün varil fiyatının 72 dolar, WTI petrolün de 66 dolar olması tahmin edilmişti.

### Gelişmiş ülke para birimlerinin son işlem gününe göre getirileri \*



Kaynak: Bloomberg, Tacirler Yatırım \* ABD dolarına karşı

### Gelişmekte olan ülke para birimlerinin son işlem gününe göre getirileri \*



Kaynak: Bloomberg, Tacirler Yatırım \* ABD dolarına karşı

## Günlük Ekonomi Takvimi

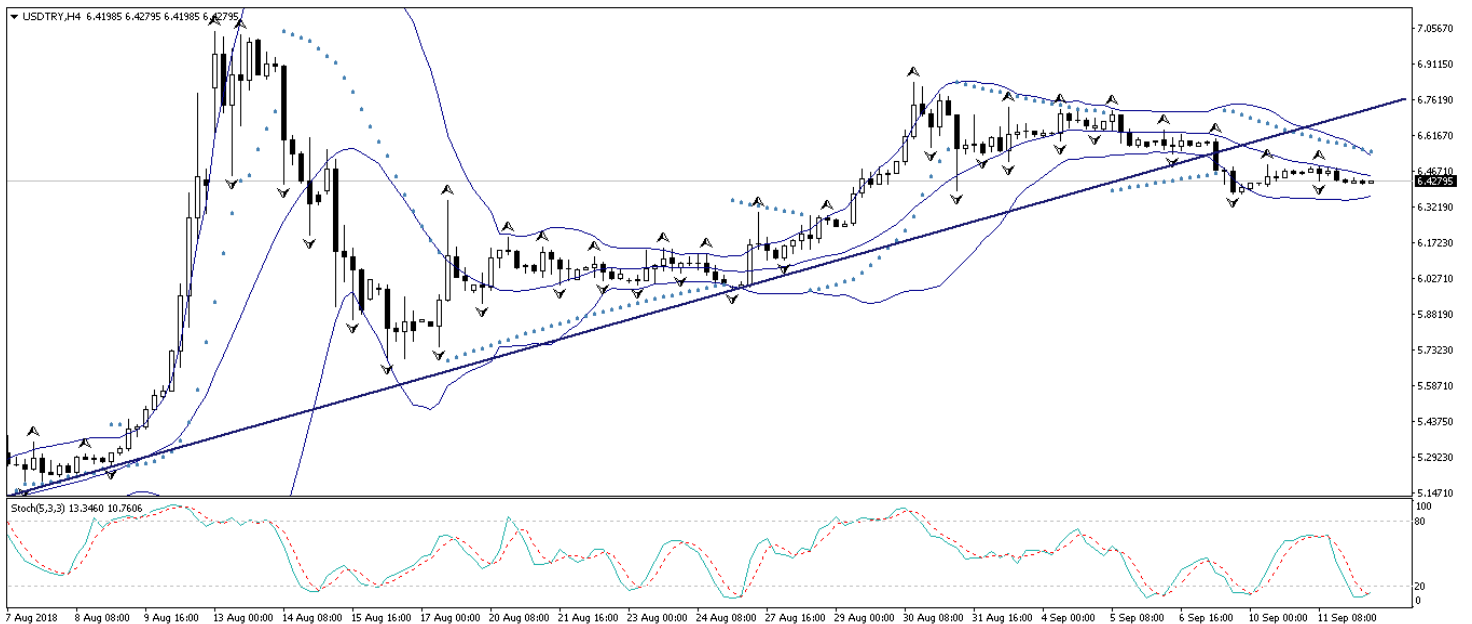
Ülke	Veri	Saat	Beklenti	Önceki
	Euro Bölgesi Temmuz Ayı Aylık Sanayi Üretimi	12:00	-%0,5	-%0,7
	Euro Bölgesi Temmuz Ayı Yıllık Sanayi Üretimi	12:00	%1	%2,5
	ABD Ağustos Ayı Aylık ÜFE	15:30	%0,2	%0
	ABD Ağustos Ayı Aylık Çekirdek ÜFE	15:30	%0,2	%0,1
	ABD Ağustos Ayı Yıllık ÜFE	15:30	%3,2	%3,3
	ABD Ağustos Ayı Yıllık Çekirdek ÜFE	15:30	%2,7	%2,7
	Fed Yönetim Kurulu Üyesi Brainard'ın Konuşması (FOMC'de oy sahibi)	19:45		
	Fed Bej Kitap Raporu	21:00		

## Döviz & Emtia Analizleri

### USD/TRY

USDTRY paritesi geri çekilme hareketine devam ederek Asya seansı içerisinde 6,42 seviyesine kadar indi. Dolar endeksinin izlediği zayıf seyir ve TCMB'nin yarınki toplantıda önemli bir faiz adımı atacağı yönünde piyasalarda artan beklentiler kurdaki geri çekilmenin devamını sağlayan temel faktörler olarak karşımıza çıkıyor. USDTRY paritesi bu sabah saatleri itibariyle 6,43 seviyesi civarında yatay bir seyir izliyor. Gelişen ülke para birimlerinde bu sabah saatleri itibariyle zayıf bir seyir olduğunu, ancak Türk lirasının dolar karşısında en iyi performans sergileyen para birimi olduğunu görüyoruz. Dolar endeksi ise 95,20 seviyesi altında işlem görüyor. Bu noktada, dolar endeksindeki güçsüz seyir ve yarınki TCMB toplantısında önemli bir faiz artırımının yapılacağına yönelik beklentiler ile birlikte TL'nin dolar karşısındaki güçlü görünümünü sürdürebileceğini düşünüyoruz – Yarın gerçekleşecek olan PPK toplantısından 425 baz puanlık bir artırıma bekliyoruz. Dolayısı ile şu anda %17,75 seviyesinde bulunan politika faizinin %22'ye yükseltilmesini beklemekteyiz. Ancak, TCMB'nin şu anda bankacılık sistemini faiz koridorunun üst bandı olan %19,25'ten fonluyor olması dolayısıyla ile, beklentimiz dahilinde bir artırım olması durumunda efektif faiz artırımını 275 baz puan olacak. Ayrıca, TCMB'nin sadeleştirilmiş politika çerçevesine devam etmesini ve politika duruşunu haftalık repo ihale faizi üzerinden sürdürmesini bekliyoruz. Bugün için ise kurun düşüş eğilimini sürdürebileceğini ve 6,40 seviyesi altına gerileyebileceğini öngörmekteyiz. Kurdaki teknik seviyelere bakacak olursak: Bu sabah saatleri itibariyle 6,4279 seviyesinden işlem görmekte olan USDTRY paritesinde aşağı yönlü hareketlerde 6,41 ve 6,33 seviyeleri destek, yukarı yönlü hareketlerde ise 6,4753 ve 6,5445 seviyeleri direnç konumunda bulunuyor. Ancak kurun mevcut seviyelerdeki seyrinin oldukça kısa bir dönemi içeriyor olması ve bu seviyelerin çokça test edilmemiş olması dolayısı ile, söz konusu destek ve dirençlerin güçlü seviyeler olmadığını belirtmek gerekir.

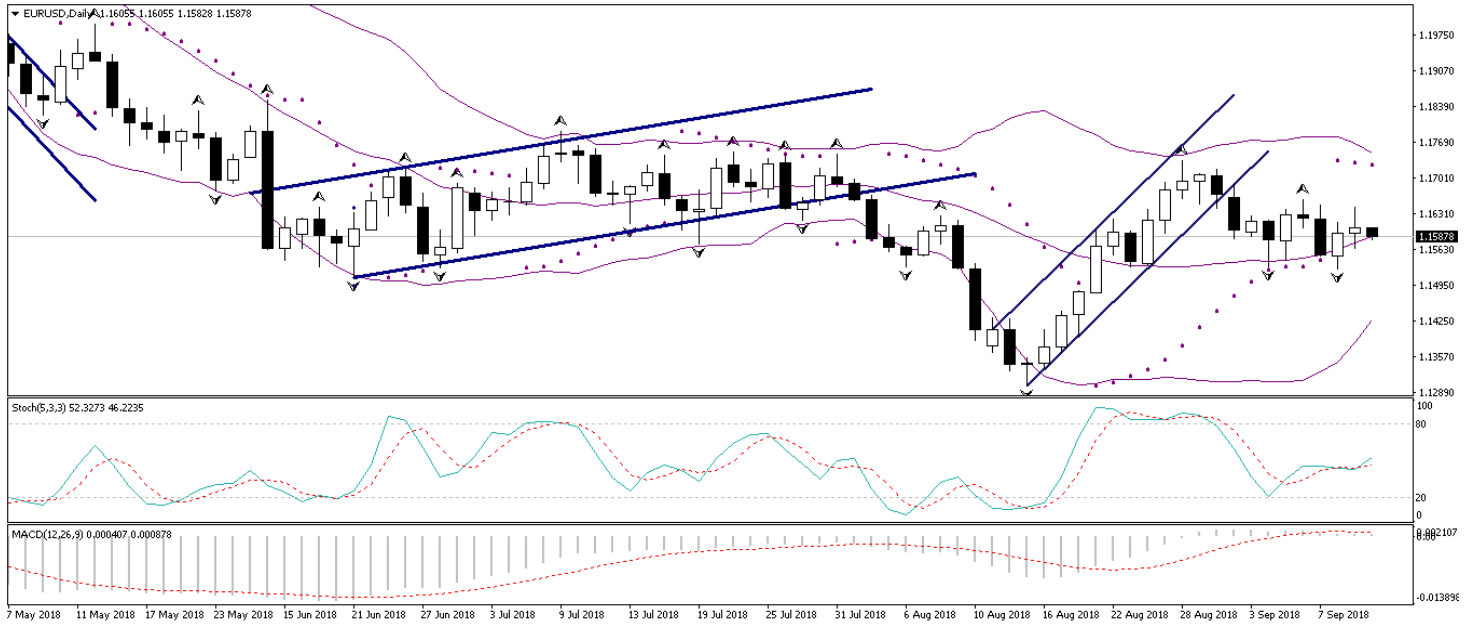
### USD/TL



## EUR/USD

1,1550 – 1,1615 seviyeleri arasında dalgalı bir seyir izleyen EURUSD paritesi, yarın gerçekleşecek olan Avrupa Merkez Bankası (ECB) toplantısı öncesinde diğer günlere kıyasla sığ bir bantta hareket ediyor. Bu sabah saatleri itibariyle 80 saatlik hareketli ortalamasının üzerinde tutunmaya çalışan EURUSD paritesinde, kısa vadeli teknik göstergelerin de yükseliş çabalarını desteklediğini görüyoruz. Dolayısı ile paritenin, 80 saatlik hareketli ortalamasına denk gelen 1,1585 seviyesi üzerinde tutunabileceğini ve gün içerisinde yeniden 1,16 seviyesi üzerini hedef alabileceğini düşünmekteyiz. Paritedeki kısa vadeli gidişat açısından Perşembe günü gerçekleşecek olan Avrupa Merkez Bankası toplantısı oldukça belirleyici olacak. Toplantıya ilişkin beklentimizi yarın sabahki bültenimizde paylaşacağız. Ancak ECB'nin yarınki toplantısından piyasalarda hareketlilik yaratacak bir açıklama ya da hamle gelmesi de beklenmemekte. Paritedeki kısa vadeli teknik seviyelere bakalım: Bu sabah saatleri itibariyle 1,1587 seviyesinden işlem görmekte olan EURUSD paritesinde, 1,1545 seviyesi destek, 1,1600 seviyesi ise direnç konumunda. Paritede 1,1600 direncinin yukarı yönlü kırılması durumunda bir sonraki direnç seviyemiz 1,1640, 1,1545 desteğinin aşağı yönlü kırılması durumunda ise bir sonraki destek seviyemiz 1,1510.

## EUR/USD



**XAU/USD**

Dolar endeksinin 95 – 95,30 seviyeleri arasında dalgalanan dolar endeksi, altın fiyatlarının da benzer görünümde bir seyir izlemesine neden oluyor. 1200 seviyesi civarında volatil bir seyir izleyen altın fiyatları, aşağıdaki grafik üzerinden de görebileceğiniz üzere, bu sabah saatleri itibariyle kısa vadeli düşüş kanalının üst sınırında hareket ediyor. Bu noktada altının, kanal sınırında denk gelen 1200 seviyesi civarındaki seyri kısa vadeli görünüm açısından oldukça önemli olacak. Altın fiyatlarının 1200 seviyesini yukarı yönlü kırması ve bu seviye üzerinde tutunabilmesi durumunda yükseliş hareketinin hız kazanması ve 1225 seviyesinin yeni hedef haline gelmesi beklenebilir. Altındaki orta vadeli beklentimiz ise mevcut düşük seviyelerin alım fırsatı verebileceği yönünde: Petrol fiyatlarındaki yükseliş, küresel siyasi ve jeopolitik riskler ve faiz artırımlarında aceleci davranmak istemeyen FOMC üyeleri ile birlikte altın fiyatlarındaki mevcut seviyelerin alım fırsatı verebileceğini ve altının önümüzdeki dönemde 1225 ve 1250 seviyelerini hedef haline getirebileceğini düşünüyoruz. Altındaki kısa vadeli teknik seviyelere bakalım olursak: Bu sabah saatleri itibariyle 1193,37 seviyesinden işlem görmekte olan altın fiyatlarında 1190,62 seviyesi destek, 1195 seviyesi ise direnç konumunda. 1195 direncinin yukarı yönlü kırılması durumunda bir sonraki direnç seviyemiz 1200, 1190,62 desteğinin aşağı yönlü kırılması durumunda ise bir sonraki destek seviyemiz 1185.

**XAU/USD**

## Piyasalara Genel Bakış

	Son Fiyat / Değer	Değişim				
		1 günlük	1 haftalık	1 aylık	6 aylık	YBB
<b>Hisse senedi endeksleri</b>						
<b>Gelişmiş Piyasalar</b>						
S&P	2.888	%0.4	-%0.3	%1.9	%3.6	%8.0
DAX	11.970	-%0.1	-%2.0	-%3.7	-%3.0	-%7.3
FTSE	7.274	-%0.1	-%2.5	-%5.1	%0.7	-%5.4
Nikkei	22.665	-%0.5	-%0.1	%1.2	%5.1	-%0.9
<b>Gelişmekte olan Piyasalar</b>						
Türkiye	92.389	%0.8	-%0.9	-%2.7	-%21.0	-%19.9
Çin	2.665	-%0.3	-%1.8	-%5.0	-%19.7	-%19.7
Hindistan	37.413	%0.4	-%1.2	-%0.8	%12.8	%10.3
Endonezya	5.831	%0.4	-%0.8	-%3.6	-%9.0	-%7.9
Rusya	2.335	%0.0	-%0.1	%2.6	%1.0	%10.7
Brezilya	74.657	-%2.3	-%2.0	-%2.4	-%13.6	-%2.3
Meksika	48.896	%0.1	%0.0	%1.1	%0.7	-%0.9
Güney Afrika	56.174	-%1.0	-%3.0	-%2.6	-%5.1	-%5.6
<b>Oynaklık Endeksleri</b>						
VIX	13	-%6.6	%0.5	%0.5	-%9.7	%19.7
EM VIX	22	-%1.2	-%3.2	%10.4	%6.2	%34.2
MOVE	48	%0.6	-%3.2	-%5.2	-%18.6	%3.0
<b>Döviz Kurları (ABD dolarına karşı)</b>						
Türkiye	6.4304	-%0.5	-%3.6	%0.0	%68.7	%69.3
Brezilya	4.1532	%1.6	-%0.2	%7.5	%27.6	%25.5
Güney Afrika	15.0586	-%0.9	-%1.9	%6.8	%27.5	%21.6
Çin	6.873	%0.3	%0.4	%0.4	%8.5	%5.6
Hindistan	72.695	%0.3	%1.6	%5.6	%11.6	%13.8
Endonezya	14857	%0.2	%0.3	%2.6	%7.8	%9.5
<b>CDS *</b>						
Türkiye	525.3	-6.5	-42.6	137.2	111.7	-4.1
Brezilya	288.1	5.6	-28.2	77.9	104.8	17.7
Güney Afrika	242.9	-1.2	-11.1	47.6	56.3	10.9
Endonezya	140.7	-2.7	6.7	19.3	38.8	13.6
Rusya	177.0	-3.9	13.5	-4.0	32.6	9.4
<b>10 yıllık bono faizleri</b>						
Türkiye	%20.4	0.5	-0.5	-1.7	8.0	8.7
Brezilya	%12.5	0.2	-0.1	0.6	2.9	2.2
Hindistan	%8.2	0.0	0.1	0.4	0.5	0.9
Endonezya	%8.6	0.1	0.3	0.9	1.7	2.3
<b>10 yıllık Eurobond faizleri (USD)</b>						
Türkiye	%8.4	0.02	-0.66	0.01	2.64	a.d.
Brezilya	%6.2	0.12	-0.10	0.54	1.32	1.68
Güney Afrika	%5.2	0.00	0.00	-0.01	0.42	0.65
Endonezya	%4.6	0.07	a.d.	0.29	0.47	a.d.
<b>Emtia</b>						
Ham Petrol - Brent USD/varil	79.06	%2.2	%1.1	%8.6	%20.7	%18.2
Ham Petrol - WTI USD/varil	69.25	%2.5	-%0.9	%2.4	%11.6	%14.6
Altın - USD / oz	1196.8	%0.2	%0.2	-%1.2	-%9.6	-%8.6
Gümüş - USD / t oz.	14.052	-%0.2	-%0.1	-%8.1	-%15.1	-%18.0
Commodity Bureau Index	411.55	-%0.5	%0.1	-%2.4	-%7.6	-%4.8

\* Değişim değerleri baz olarak ifade edilmiştir.

Kaynak: Bloomberg

## Yatırım Merkezlerimiz

### Genel Müdürlük

Nispetiye Cad. B-3 Blok Kat: 9 Akmerkez  
Etiler - İSTANBUL  
0 212 355 46 46

### Adana

Cemal Paşa Mah. Gazipaşa Bul.  
Cemal Uğurlu Apt. Kat: 1 D: 4 ADANA

(0 322) 457 77 55

### Ankara

Remzi Oğuz Arık Mah. Tunalı Hilmi Cad.  
Yaprak Apt. No: 94 Kat: 2 D: 9  
Kavaklıdere Çankaya - ANKARA

(0 312) 435 18 36

### Antalya

Şirinyalı Mah. İsmet Gökşen Cad. Özden  
Apt. No:82/6 Muratpaşa - ANTALYA

(0 242) 248 45 20

### Bakırköy

İstanbul Cad. Bakırköy İş Merkezi No:  
6 Kat: 4 D: 14 Bakırköy - İSTANBUL

(0 212) 570 52 59

### Bursa

Muradiye Mah. Çekirge Cad. Koçer Apt.  
No: 49 Kat: 2 D: 4 Osmangazi - BURSA

(0 224) 225 64 10

### Denizli

Urban İş Merkezi 2. Ticari Yol Daire 26  
Kat: 6 Bayramyeri - DENİZLİ

(0 258) 265 87 85

### Erenköy

Bağdat Cad. Çubukçu Apt. No: 333  
Kat: 2 D: 4 Kadıköy - İSTANBUL

(0 216) 348 82 82

### Gaziantep

İncilipinar Mah. Gazimuhtarpaşa Bul.  
Kepkepzade Park İş Merkezi B Blok No:  
18 Kat: 1 D: 5 GAZİANTEP

(0 342) 232 35 35

### Girne

Şehit Necati Gürkaya Mevkii Çağdaş Apt.  
Kat: 1 D: 1 Girne - KKTC

(0 392) 815 14 54-55-56

### İzmir

Şair Eşref Bul. Rağıp Şanlı İş Merkezi  
No: 6 Kat: 3 D: 306 Çankaya - İZMİR

(0 232) 445 01 61

### İzmit

Hürriyet Cad. Kaya İşhanı No: 39/5 İzmit -  
KOCAELİ

(0 262) 323 11 33

### İzmit İrtibat

Ömerağa Mah. Alemdar Cad. İ. Kolaylı  
Apt. No: 8 Kat: 2 İzmit KOCAELİ

(0 262) 260 01 01

### Karadeniz Ereğli

Murtaza Mah. Hamamüstü Sok. İ. Esat  
Taneri İş Merkezi No: 19 Kat: 2  
Karadeniz Ereğli - ZONGULDAK

(0 372) 316 40 50

### Kartal

Üsküdar Cad. Cevat Kayacan Apt. No:  
26 Kat: 4 D: 8 Kartal - İSTANBUL

(0 216) 306 22 71 - 306 22 06

### Kayseri

Cumhuriyet Mah. Turan Cad. Turan Plaza  
Apt. No:8 Kat:2 D:5 Melikgazi / KAYSERİ

(0 352) 221 08 68 - 222 82 51

### Mersin

Çankaya Mah. Bahri Ok İş Merkezi B  
Blok No: 78 MERSİN

(0 324) 238 11 89

### Marmaris İrtibat Bürosu

Kemeraltı Mah. Orgeneral Mustafa  
Muğlalı Cad. Güven Apt. No: 22 D: 2  
Marmaris / MUĞLA

(0 252) 321 08 00

### Akatlar İrtibat Bürosu

Akatlar Mahallesi Ebulula Mardin Cad.  
Maya Meridien İş Merkezi No:16 D Blok  
Kat:11 Bağımsız Bölüm No:29 Akatlar-  
Beşiktaş/İSTANBUL

(0 212) 355 4605

## Uyarı Notu

Bu raporda yer alan yatırım bilgi, yorum ve tavsiyeleri, yorum ve tavsiyede bulunanların kişisel görüşlerine dayanmakta olup finansal bilgi ve genel yatırım tavsiyesi kapsamında hazırlanmıştır ve hiçbir şekilde yatırım danışmanlığı kapsamında değildir. Yatırım danışmanlığı hizmeti; yetkili kuruluşlar tarafından kişilerin risk ve getiri tercihleri dikkate alınarak kişiye özel sunulmaktadır. Burada yer alan yorum ve tavsiyeler ise genel niteliktedir. Bu tavsiyeler, mali durumunuz ile risk ve getiri tercihlerinize uygun olmayabilir. Bu nedenle, sadece burada yer alan bilgilere dayanarak yatırım kararı verilmesi beklentilerinize uygun sonuçlar doğurmayabilir.

Yatırım Danışmanlığı hizmeti talep edilmesi halinde; yatırımcının Tacirler Yatırım Menkul Değerler A.Ş. ile Yatırım Danışmanlığı sözleşmesi imzalamış olması, Yerindelik Testi'ni tamamlamış ve risk grubunun belirlemiş olması zorunludur.

Bu raporda yer alan her türlü bilgi, yorum ve tavsiye uygunluk testi ile tespit edilecek risk grubunuz ve getiri beklentiniz ile uyumlu olmayabilir. Dolayısıyla, uygunluk testi neticesinde risk grubunuz tespit edilmeden sadece burada yer alan bilgilere dayanılarak yatırım kararı verilmesi amaç, bilgi ve tecrübenize uygun sonuçlar doğurmayabilir.

Bu rapor herhangi bir sürede belirli bir getirinin sağlanacağına dair bir taahhüt içermemekte olup, zaman içerisinde piyasa koşullarında meydana gelen değişiklikler nedeniyle yorum ve tavsiyelerde değişiklikler söz konusu olabilir. Bu raporda bahsedilen yatırım araçlarının fiyatları ve değerleri yatırımcıların menfaatlerine aykırı olarak hareket edebilir ve netice itibarıyla yatırımcılar anaparalarını kaybetme riski ile karşı karşıya kalabilirler. Bu raporda yer alan geçmiş performans verileri gelecekte elde edilecek sonuçların bir garantisi olarak kabul edilemez.

Bu raporda yer alan tüm bilgiler ve görüşler yatırımcıları bilgilendirmek amacıyla, Tacirler Yatırım Menkul Değerler A.Ş. tarafından güncel ve güvenilir kaynaklardan temin edilmiş olmakla beraber, Tacirler Yatırım Menkul Değerler A.Ş. söz konusu bilgilerin doğru ve tam olduğunu taahhüt etmemektedir. Raporlardaki yorumlardan, bilgilerin tam veya doğru olmaması ve/veya güncellenme nedeniyle doğabilecek maddi ve manevi zararlardan Tacirler Yatırım Menkul Değerler A.Ş. ve çalışanları sorumlu tutulamaz.

Bu rapor, sadece gönderildiği kişilerin kullanımı içindir. Bu raporun tümü veya bir kısmı Tacirler Yatırım Menkul Değerler A.Ş.'nin yazılı izni olmadan çoğaltılamaz, yayınlanamaz veya üçüncü kişilere gösterilemez, ticari amaçla kullanılamaz. Aksi halde, Tacirler Yatırım Menkul Değerler A.Ş. uğramış olduğu bütün zarar ve ziyanı talep etme hakkını saklı tutar.