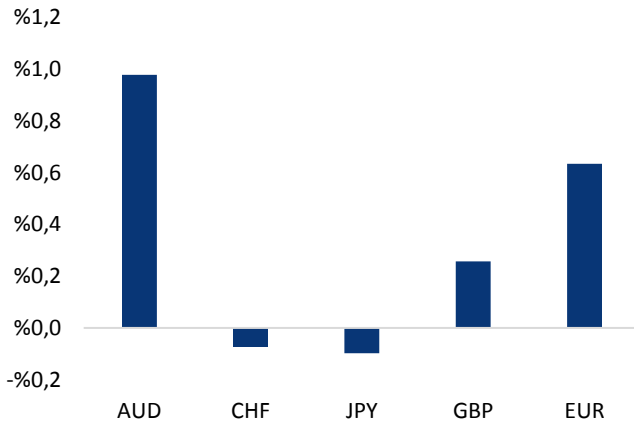


Haber Başlıkları

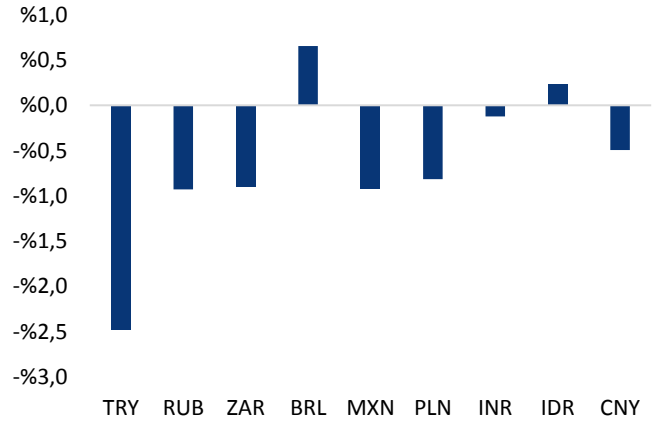
- ABD Başkanı Donald Trump, ABD piyasalarında Çarşamba günü meydana gelen düşüşe Fed'in sebep olduğunu ve Fed'in fazla agresif davranarak hata yaptığını belirtti. Trump, ayrıca Fed Başkanlığına atadığı Jerome Powell'ı çok "katı" olmakla itham ederken, bankanın faiz artırımlarına devam ederek hata yaptığını savundu. Trump ayrıca, Fed Başkanı Powell'ı kovmayacağını belirtti.
- ABD Eylül ayı manşet ve çekirdek TÜFE artışı aylık ve yıllık bazda piyasa beklentilerinin altında gerçekleşti. Veri sonrasında önemli bir dolar – negatif piyasa hareketi görülmedi. Ancak aynı saatlerde ABD başkanı Donald Trump'ın Fed'in faiz politikasına ilişkin yeni bir eleştirel söylemde bulunması üzerine dolar endeksindeki geri çekilme hareketi hızlandı.
- Dün, ABD ve Türkiye'nin rahip Pastor Brunson konusunda anlaşmaya varmaya yakın olduğuna yönelik gelen haber akışı TL varlıklarını olumlu etkiledi. USDTRY, Türk lirasındaki pozitif ayrışma ve dolar endeksindeki düşüş hareketi ile birlikte 5,90 seviyesine kadar geriledi.
- Bugün, ABD'li rahip Brunson'ın dördüncü duruşması gerçekleşecek. Duruşmanın Türkiye saatiyle 09:30'da başlaması bekleniyor. Duruşma ve çıkacak olan karar, ABD – Türkiye ilişkileri ve TL varlıklardaki görünüm açısından önemli olacak.
- Cari işlemler dengesi Ağustos ayında 2,6 milyar dolar fazla verdi. Kurum beklentimiz 2,8 milyar dolar, piyasa beklentisi ise 2,5 milyar dolardı. 2018 yıl sonu cari işlemler açığının 37 milyar dolar (GSYİH'nin %5'i) olmasını ve daralmanın 2019'da 27 milyar dolara (GSYİH'nin %3,9'u) doğru sürmesini bekliyoruz. [Ayrıntılı rapor için tıklayınız.](#)
- ABD ve Avrupa borsaları, sert satıcıları geçen Çarşamba gününün ardından dün de satışlarla tamamladı. Dow Jones Sanayi Endeksi 545,91 puan (yüzde 2,13) düşüşle 25.052,83 puana, S&P 500 Endeksi de 57,31 puan (yüzde 2,06) azalışla 2.728,37 puana geriledi. Nasdaq Teknoloji Endeksi de 92,99 puan (yüzde 1,25) kayıpla 7.329,06 puana düştü. Avrupa'da ise gösterge endeks Stoxx Europe 600, yüzde 1,98 azalışla 359,65 puana indi.
- Çin'in ABD ile olan ticaret fazlası, Eylül ayında Ağustos ayında kaydedilen 31,05 milyar doları aşarak 34,13 milyar dolara yükseldi. ABD ile ticaretteki Eylül ayı fazla rakamı, Çin'in ay içindeki toplam 31,69 milyar dolar olan genel ticaret fazlasından daha fazla.
- Zayıf dolar endeksi ve artan güvenli liman talebi ile birlikte uzun zamandır beklediğimiz zıplamayı gerçekleştiren altın fiyatları 1225 seviyesi üzerine kadar yükselerek Temmuz ayından bu yana en yüksek seviyesini test etti.

Gelişmiş ülke para birimlerinin son işlem gününe göre getirileri *



Kaynak: Bloomberg, Tacirler Yatırım * ABD dolarına karşı

Gelişmekte olan ülke para birimlerinin son işlem gününe göre getirileri *



Kaynak: Bloomberg, Tacirler Yatırım * ABD dolarına karşı

Günlük Ekonomi Takvimi

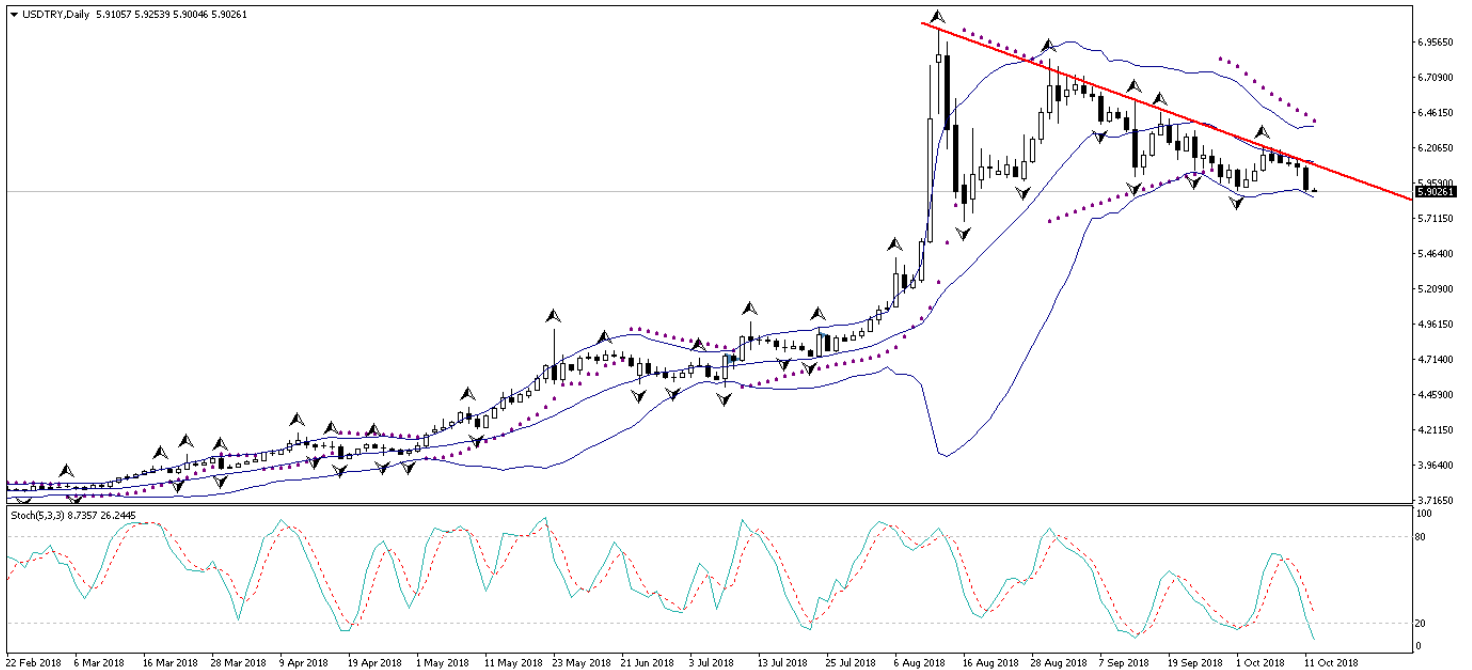
Ülke	Veri	Saat	Beklenti	Önceki
	Almanya Eylül Ayı Aylık TÜFE	09:00	%0,4	%0,4
	Almanya Eylül Ayı Yıllık TÜFE	09:00	%2,3	%2,3
	Euro Bölgesi Ağustos Ayı Aylık Sanayi Üretimi	12:00	%0,5	-%0,8
	Euro Bölgesi Ağustos Ayı Yıllık Sanayi Üretimi	12:00	-%0,2	-%0,1
	ABD Ekim Ayı Michigan Tüketici Güven Endeksi	17:00	100,5	100,1

Döviz & Emtia Analizleri

USD/TRY

Dün öğle saatlerinde ABD'den gelen TÜFE verilerinin piyasa beklentilerinin altında bir performans sergilemesinin ardından piyasada önemli bir hareketlilik oluşmadığını gördük. Ancak aynı saatlerde ABD başkanı Donald Trump'ın Fed'in faiz politikasına ilişkin yeni bir eleştirel söylemde bulunması üzerine dolar endeksindeki geri çekilme hareketi hızlandı. Bunun yanı sıra, ABD ve Türkiye'nin rahip Pastor Brunson konusunda anlaşmaya varmaya yakın olduğuna yönelik gelen haber akışı TL varlıklarını olumlu etkiledi. Dün sabahki bültenimizde, kurun 6 seviyesi altına inmekte zorlanmasını beklediğimizi belirtmiştik. Ancak, Türk lirasında dün görülen sert değerlenme dolar endeksindeki hızlı değer kaybı ile birlikte USDTRY, 5,90 seviyesine kadar geriledi. Kurun bu sabah saatleri itibarıyla 5,9050 seviyesi civarında hareket ettiğini görüyoruz. Dolar endeksi ise 95 seviyesi civarında hareket ediyor. Gelişmekte olan ülke para birimlerinde pozitif bir seyrin hâkim olduğunu ve TL'nin en fazla değer kazanan para birimleri arasında yer aldığını görüyoruz. Bu noktada, bugün gerçekleşecek olan ABD'li rahip Pastor Brunson davasına yönelik olumlu beklentilerin kurdaki geri çekilmeye temel faktör olduğunu düşünüyoruz. Pastor Brunson'ın dördüncü duruşmasının bugün Türkiye saatiyle 09:30'da başlaması bekleniyor. Duruşma, ABD – Türkiye ilişkileri ve TL varlıklarındaki görünüm açısından oldukça önemli olacak. Teknik görünümde, kurdaki geri çekilme hareketinin 5,75 – 5,90 bandına doğru sürebileceğini görmekteyiz

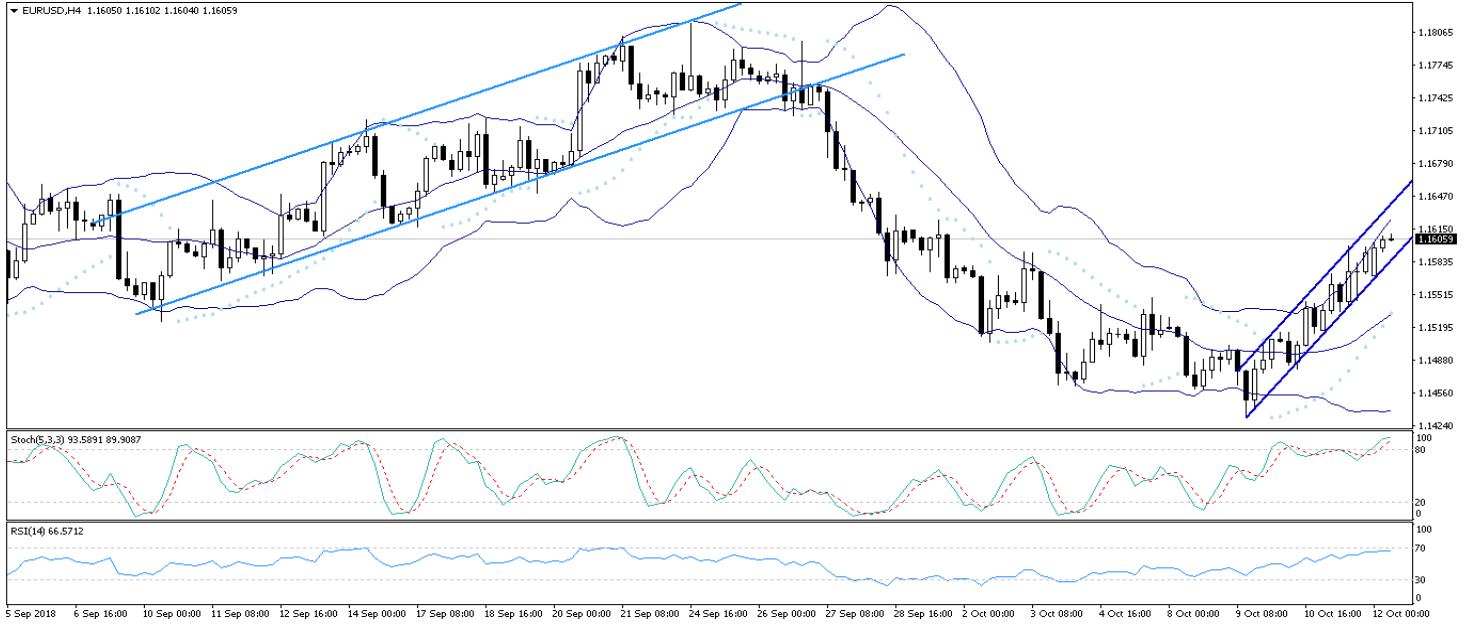
USD/TL



EUR/USD

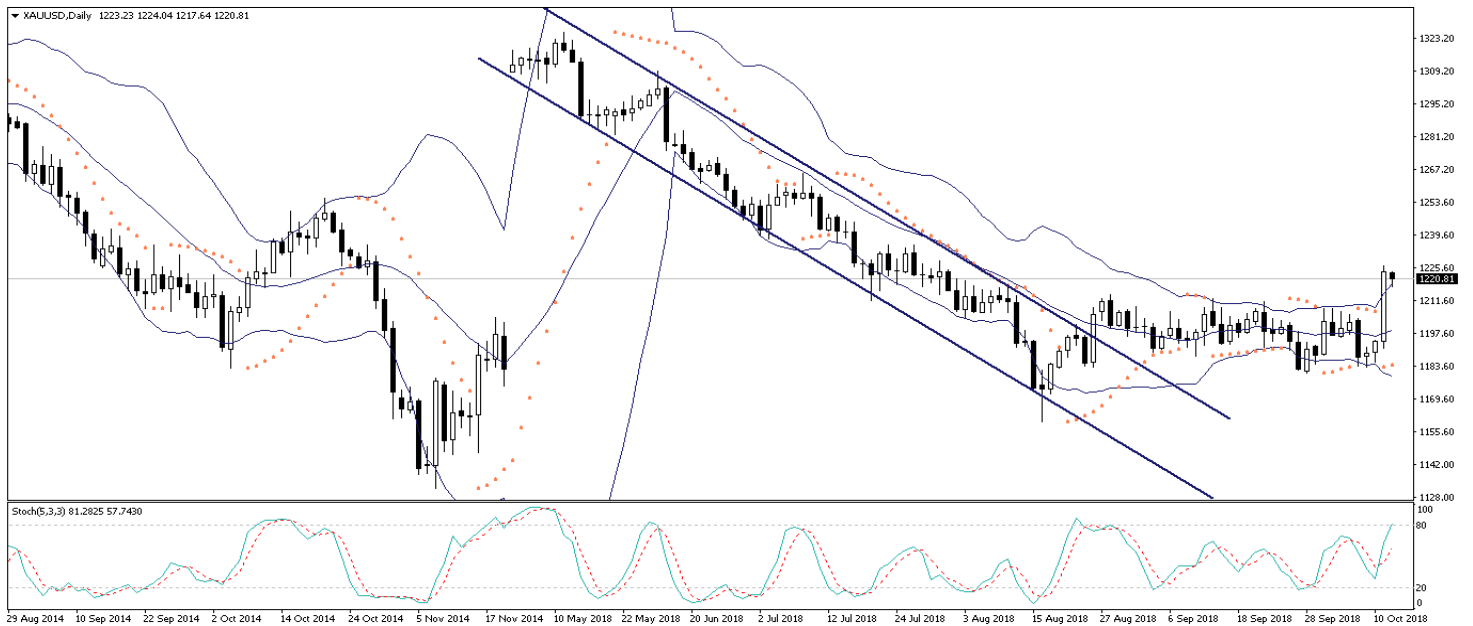
Kısa vadeli yükseliş kanalı içerisindeki seyrini sürdürmekte olan EURUSD paritesi, dolar endeksinde görülen zayıflama ile birlikte yeniden 1,16 seviyesi üzerini test etti. Dün ABD'den gelen TÜFE verilerinin piyasa beklentilerinin altında gerçekleşmesine rağmen veri sonrasında dolar endeksi üzerinde önemli bir düşüş oluşmadı. Ancak, ABD Başkanı Donald Trump'ın aynı saatlerde Fed'in faiz artırımlarına yönelik eleştirel söylemlerine bir yenisini daha eklemesi ve Fed'in fazla agresif davranarak hata yaptığını ifade etmesi üzerine dolar endeksi düşüş hareketine kaldığı yerden devam etti ve 95 seviyesi altına geriledi. Dolar endeksindeki gerileme ile birlikte 1,16 seviyesi üzerini test eden EURUSD paritesi, beklediğimiz üzere yükseliş eğilimini korudu. Paritenin 1,15 seviyesi altındaki seyrinin kalıcı olmasını beklemediğimiz ve önümüzdeki dönemde yeniden 1,20 seviyesinin hedef alınabileceğini bir süredir beliriyoruz. Bu beklentimizi korumaktayız. Kısa vadeli görünümde ise: Dün yaşadığı sert yükselişin ardından paritenin bu sabah saatlerinde görece sakin bir seyir izlemesi ve 1,1585 seviyesine doğru çok hafifi bir geri çekilme gerçekleştirilmesi beklenebilir. Ancak paritenin kısa vadede 1,1585 seviyesi altına inmesini beklememekle birlikte, yeniden 1,16 seviyesi üzerini hedef alabileceğini düşünüyoruz.

EUR/USD



XAU/USD

Uzun zamandır bültenlerimizde, altın fiyatlarının 1180 – 1200 bandındaki hareketinin alım fırsatı olduğunu ve altının kısa vadede yeniden 1225 seviyesi üzerine doğru yükselişe geçmesini beklediğimizi belirtiyorduk. ABD başkanı Donald Trump'ın Fed'in faiz politikalarına ilişkin eleştirel söylemleri dolar endeksinin sert bir şekilde değer kaybetmesine neden olurken, bu hafta hisse senetlerinde küresel bazda görülen sert satış baskısının riskten kaçış hareketini hızlandırarak güvenli liman talebini artırdığını görüyoruz. Zayıf dolar endeksi ve artan güvenli liman talebi ile birlikte uzun zamandır beklediğimiz zıplamayı gerçekleştiren altın fiyatları ise 1225 seviyesi üzerine kadar yükselerek Temmuz ayından bu yana en yüksek seviyesini test etti. Altının bu sabah saatleri itibariyle 1220 seviyesinin hemen üzerinde hareket ettiğini görüyoruz. Bu noktada altının bir süre 1215 – 1225 bandında görece dalgalı bir hareket sergileyerek mevcut seviyelerdeki seyrini konsolide etmesini bekliyoruz. Önümüzdeki dönemde ise 1225 seviyesi üzeri hedef alınarak yükselişin 1250 seviyesine doğru devam etmesini beklemekteyiz. Bu noktada, gram altındaki hareketten de bahsetmek gerektiğini düşünüyoruz: Ons altındaki zayıf görünüm ile birlikte bir süredir düşüş eğiliminde olan gram altın, ons altın fiyatlarında dün görülen zıplama ile bir süredir sürdürdüğü düşüş kanalını yukarı yönlü kırdı ve 233 seviyesini test etti. Burada gram altının, dolar endeksindeki düşüş hareketine rağmen, ons altındaki güçlenmeden destek bularak Eylül ayından bu yana elde ettiği kayıpları telafi etmesini ve önümüzdeki dönemde yeniden 250 seviyesini hedef almasını beklemekteyiz.

XAU/USD

Piyasalara Genel Bakış

	Son Fiyat / Değer	Değişim					YBB
		1 günlük	1 haftalık	1 aylık	6 aylık		
Hisse senedi endeksleri							
Gelişmiş Piyasalar							
S&P	2.728	-%2,1	-%6,0	-%5,6	%2,4	%2,0	
DAX	11.539	-%1,5	-%5,8	-%4,1	-%7,1	-%10,7	
FTSE	7.007	-%1,9	-%5,5	-%4,2	-%3,5	-%8,9	
Nikkei	22.591	-%0,2	-%6,0	-%0,3	%4,0	-%1,0	
Gelişmekte olan Piyasalar							
Türkiye	94.748	%0,3	%0,3	%2,7	-%14,0	-%17,8	
Çin	2.583	-%0,1	-%8,5	-%2,9	-%18,9	-%22,0	
Hindistan	34.001	%1,6	%0,5	-%8,4	%1,3	%1,4	
Endonezya	5.703	%1,0	%0,5	-%0,7	-%8,8	-%9,4	
Rusya	2.366	-%2,1	-%4,0	%1,1	%7,1	%12,2	
Brezilya	82.921	-%0,9	%0,0	%10,4	-%3,0	%8,5	
Meksika	47.558	-%1,2	-%2,3	-%3,4	-%2,5	-%3,6	
Güney Afrika	52.229	-%1,1	-%5,1	-%6,7	-%7,5	-%12,2	
Oynaklık Endeksleri							
VIX	25	%8,8	%75,7	%89,0	%23,4	%126,3	
EM VIX	28	%4,9	%22,0	a.d.	%19,6	%73,2	
MOVE	56	%0,7	%1,8	%16,9	%11,0	%20,3	
Döviz Kurları (ABD dolarna karşı)							
Türkiye	5,9256	-%2,5	-%3,9	-%7,9	%43,3	%56,0	
Brezilya	3,781	%0,7	-%2,4	-%9,0	%12,0	%14,3	
Güney Afrika	14,6332	-%0,9	-%1,6	-%2,8	%22,5	%18,2	
Çin	6,8899	a.d.	a.d.	%0,2	%9,9	%5,9	
Hindistan	74,125	-%0,1	%0,7	a.d.	%13,5	%16,1	
Endonezya	15235	%0,2	%0,4	a.d.	%10,7	%12,3	
CDS *							
Türkiye	414,1	-5,4	-3,2	-102,6	109,8	14,1	
Brezilya	230,3	2,8	a.d.	a.d.	a.d.	23,7	
Güney Afrika	234,8	6,0	5,6	a.d.	39,2	14,3	
Endonezya	148,2	a.d.	a.d.	-1,4	24,6	15,4	
Rusya	158,5	1,8	5,5	-25,7	-22,4	1,9	
10 yıllık bono faizleri							
Türkiye	%20,1	0,0	-0,4	-0,3	6,8	8,4	
Brezilya	%10,8	0,0	-0,4	-1,6	1,1	0,6	
Hindistan	%8,0	0,0	-0,2	-0,2	0,4	0,7	
Endonezya	%8,7	0,2	0,3	a.d.	2,2	2,4	
10 yıllık Eurobond faizleri (USD)							
Türkiye	%7,8	-0,13	-0,12	-0,65	1,84	a.d.	
Brezilya	%5,5	-0,10	-0,20	-0,70	0,64	0,98	
Güney Afrika	%5,1	0,00	0,00	-0,01	0,38	0,64	
Endonezya	%4,7	0,02	0,11	a.d.	a.d.	a.d.	
Emtia							
Ham Petrol - Brent USD/varil	80,26	-%3,4	-%5,1	%1,5	%11,4	%20,0	
Ham Petrol - WTI USD/varil	70,97	-%3,0	-%4,5	%2,5	%6,2	%17,5	
Altın - USD / oz	1223,5	%2,9	%2,2	%2,2	-%9,8	-%6,6	
Gümüş - USD / t oz.	14,606	%2,0	%0,1	%3,9	-%12,9	-%14,8	
Commodity Bureau Index	416,68	%0,0	-%0,1	%1,2	-%5,4	-%3,6	

* Değişim değerleri baz olarak ifade edilmiştir.

Kaynak: Bloomberg

Yatırım Merkezlerimiz

Genel Müdürlük

Nispetiye Cad. B-3 Blok Kat: 9 Akmerkez
Etiler - İSTANBUL
0 212 355 46 46

Adana

Cemal Paşa Mah. Gazipaşa Bul.
Cemal Uğurlu Apt. Kat: 1 D: 4 ADANA

(0 322) 457 77 55

Ankara

Remzi Oğuz Arık Mah. Tunalı Hilmi Cad.
Yaprak Apt. No: 94 Kat: 2 D: 9
Kavaklıdere Çankaya - ANKARA

(0 312) 435 18 36

Antalya

Şirinyalı Mah. İsmet Gökşen Cad. Özden
Apt. No:82/6 Muratpaşa - ANTALYA

(0 242) 248 45 20

Bakırköy

İstanbul Cad. Bakırköy İş Merkezi No:
6 Kat: 4 D: 14 Bakırköy - İSTANBUL

(0 212) 570 52 59

Bursa

Muradiye Mah. Çekirge Cad. Koçer Apt.
No: 49 Kat: 2 D: 4 Osmangazi - BURSA

(0 224) 225 64 10

Denizli

Urban İş Merkezi 2. Ticari Yol Daire 26
Kat: 6 Bayramyeri - DENİZLİ

(0 258) 265 87 85

Erenköy

Bağdat Cad. Çubukçu Apt. No: 333
Kat: 2 D: 4 Kadıköy - İSTANBUL

(0 216) 348 82 82

Gaziantep

İncilipinar Mah. Gazimuhtarpaşa Bul.
Kepkepzade Park İş Merkezi B Blok No:
18 Kat: 1 D: 5 GAZİANTEP

(0 342) 232 35 35

Girne

Şehit Necati Gürkaya Mevkii Çağdaş Apt.
Kat: 1 D: 1 Girne - KKTC

(0 392) 815 14 54-55-56

İzmir

Şair Eşref Bul. Ragıp Şanlı İş Merkezi
No: 6 Kat: 3 D: 306 Çankaya - İZMİR

(0 232) 445 01 61

İzmit

Hürriyet Cad. Kaya İşhanı No: 39/5 İzmit -
KOCAELİ

(0 262) 323 11 33

İzmit İrtibat

Ömerağa Mah. Alemdar Cad. İ. Kolaylı
Apt. No: 8 Kat: 2 İzmit KOCAELİ

(0 262) 260 01 01

Karadeniz Ereğli

Murtaza Mah. Hamamüstü Sok. İ. Esat
Taneri İş Merkezi No: 19 Kat: 2
Karadeniz Ereğli - ZONGULDAK

(0 372) 316 40 50

Kartal

Üsküdar Cad. Cevat Kayacan Apt. No:
26 Kat: 4 D: 8 Kartal - İSTANBUL

(0 216) 306 22 71 - 306 22 06

Kayseri

Cumhuriyet Mah. Turan Cad. Turan Plaza
Apt. No:8 Kat:2 D:5 Melikgazi / KAYSERİ

(0 352) 221 08 68 - 222 82 51

Mersin

Çankaya Mah. Bahri Ok İş Merkezi B
Blok No: 78 MERSİN

(0 324) 238 11 89

Marmaris İrtibat Bürosu

Kemeraltı Mah. Orgeneral Mustafa
Muğlalı Cad. Güven Apt. No: 22 D: 2
Marmaris / MUĞLA

(0 252) 321 08 00

Akatlar İrtibat Bürosu

Akatlar Mahallesi Ebulula Mardin Cad.
Maya Meridien İş Merkezi No:16 D Blok
Kat:11 Bağımsız Bölüm No:29 Akatlar-
Beşiktaş/İSTANBUL

(0 212) 355 4605

Uyarı Notu

Bu raporda yer alan yatırım bilgi, yorum ve tavsiyeleri, yorum ve tavsiyede bulunanların kişisel görüşlerine dayanmakta olup finansal bilgi ve genel yatırım tavsiyesi kapsamında hazırlanmıştır ve hiçbir şekilde yatırım danışmanlığı kapsamında değildir. Yatırım danışmanlığı hizmeti; yetkili kuruluşlar tarafından kişilerin risk ve getiri tercihleri dikkate alınarak kişiye özel sunulmaktadır. Burada yer alan yorum ve tavsiyeler ise genel niteliktedir. Bu tavsiyeler, mali durumunuz ile risk ve getiri tercihlerinize uygun olmayabilir. Bu nedenle, sadece burada yer alan bilgilere dayanarak yatırım kararı verilmesi beklentilerinize uygun sonuçlar doğurmayabilir.

Yatırım Danışmanlığı hizmeti talep edilmesi halinde; yatırımcının Tacirler Yatırım Menkul Değerler A.Ş. ile Yatırım Danışmanlığı sözleşmesi imzalamış olması, Yerindelik Testi'ni tamamlamış ve risk grubunun belirlenmiş olması zorunludur.

Bu raporda yer alan her türlü bilgi, yorum ve tavsiye uygunluk testi ile tespit edilecek risk grubunuz ve getiri beklentiniz ile uyumlu olmayabilir. Dolayısıyla, uygunluk testi neticesinde risk grubunuz tespit edilmeden sadece burada yer alan bilgilere dayanılarak yatırım kararı verilmesi amaç, bilgi ve tecrübenize uygun sonuçlar doğurmayabilir.

Bu rapor herhangi bir sürede belirli bir getirinin sağlanacağına dair bir taahhüt içermemekte olup, zaman içerisinde piyasa koşullarında meydana gelen değişiklikler nedeniyle yorum ve tavsiyelerde değişiklikler söz konusu olabilir. Bu raporda bahsedilen yatırım araçlarının fiyatları ve değerleri yatırımcıların menfaatlerine aykırı olarak hareket edebilir ve netice itibarıyla yatırımcılar anaparalarını kaybetme riski ile karşı karşıya kalabilirler. Bu raporda yer alan geçmiş performans verileri gelecekte elde edilecek sonuçların bir garantisi olarak kabul edilemez.

Bu raporda yer alan tüm bilgiler ve görüşler yatırımcıları bilgilendirmek amacıyla, Tacirler Yatırım Menkul Değerler A.Ş. tarafından güncel ve güvenilir kaynaklardan temin edilmiş olmakla beraber, Tacirler Yatırım Menkul Değerler A.Ş. söz konusu bilgilerin doğru ve tam olduğunu taahhüt etmemektedir. Raporlardaki yorumlardan, bilgilerin tam veya doğru olmaması ve/veya güncellenme nedeniyle doğabilecek maddi ve manevi zararlardan Tacirler Yatırım Menkul Değerler A.Ş. ve çalışanları sorumlu tutulamaz.

Bu rapor, sadece gönderildiği kişilerin kullanımı içindir. Bu raporun tümü veya bir kısmı Tacirler Yatırım Menkul Değerler A.Ş.'nin yazılı izni olmadan çoğaltılamaz, yayınlanamaz veya üçüncü kişilere gösterilemez, ticari amaçla kullanılamaz. Aksi halde, Tacirler Yatırım Menkul Değerler A.Ş. uğramış olduğu bütün zarar ve ziyanı talep etme hakkını saklı tutar.