Haber Başlıkları

- Bugün gerçekleştirilecek olan PPK toplantısında 150 baz puanlık bir politika faizi indirimi bekliyoruz. Piyasa medyan beklentisinin aynı doğrultuda olduğu takip ediliyor. 2020 yılının başından PPK'nın 2019 yılı boyunca yaptığı faiz indirimlerinin etkisini görmek için bir süre bekleyeceğini ancak daha sonra yeniden kademeli faiz indirimleri gerçekleştireceğini tahmin ediyoruz. Bu noktada bugünkü PPK toplantısı karar notundaki mesajları yakından takip edeceğiz. 2020 yılsonunda politika faizi beklentimizi ise %11 seviyesinde koruyoruz.
- Fed dün akşam saatlerinde açıkladığı Aralık ayı toplantısında faizlerde beklendiği üzere değişikliğe gitmedi ve faizleri %1,5 - %1,75 aralığında tuttu. Ancak Fed'in enflasyon beklentilerini aşağı yönlü revize etmesi ve faizlerde uzun bir süre daha değişikliğe gitmeyeceğini ifade etmesi dolar endeksine satış getirirken, gelişmekte olan ülke para birimlerini güçlendirdi.
- Noktasal grafiğin, FOMC üyelerinin 2020 yılı boyunca para politikasının mevcut durumunu korumasını beklediklerini işaret etmesi dolar endeksinde sert satış baskılarının yaşanmasına neden olurken, gelişen ülke para birimleri değer kazandı. Dolar endeksi 97,60 seviyesinden 97 seviyesine doğru geri çekilirken, USDTRY paritesi ise 5,8120 seviyesinden 5,7960'a indi. Ancak kurdaki geri çekilmenin kalıcı olmadığını ve kurun kısa süre içerisinde yeniden 5,80 seviyesi üzerine dönüş yaptığını gördük. ABD 10 yıllık tahvil faizi ise %1,8'in altına geriledi.
- ABD borsaları Fed'den gelen açıklamalar sonrasında değer kazandı. Kapanışta Dow Jones endeksi %0,11 artışla 27.911,30 puan, S&P 500 endeksi %0,29 kazançla 3.141,63 puan, Nasdaq endeksi %0,44 değer kazancıyla 8.654,05 puan seviyelerinde seyretti.
- Avrupa borsaları günü yükselişle tamamladı. Kapanışta, gösterge endeksi Stoxx Europe 600 %0,22 yükselerek, 406,22 puandan kapandı.
- Avrupa Merkez Bankası'nın (ECB) Aralık ayı toplantı kararı bugün saat 15:45'te açıklanacak. Kararın açıklanmasının ardından saat 16:30'da Başkan Lagarde'ın konuşması takip edilecek.ECB'nin bugünkü toplantıda herhangi bir politika değişikliğine gitmesi beklenmiyor. Bunun yerine, yeni Başkan Lagarde'ın yapacağı konuşma ve önümüzdeki döneme ilişkin vereceği ipuçları piyasalar tarafından daha ön plana çıkarılıyor.
- İngiltere'de bugün erken genel seçimler gerçekleşecek. Oy verme işlemi Türkiye saati ile 10:00'da başlayacak ve yine Türkiye saatiyle gece 01:00'a kadar sürecek.
- ABD'de TÜFE Kasım'da aylık %0,3 (beklenti %0,2), yıllık ise %2,1 (beklenti %2) arttı. Yıllık enflasyon böylece Kasım 2018'den beri en yüksek seviyeye çıktı.

Gelişmiş ülke para birimlerinin son işlem gününe göre getirileri *

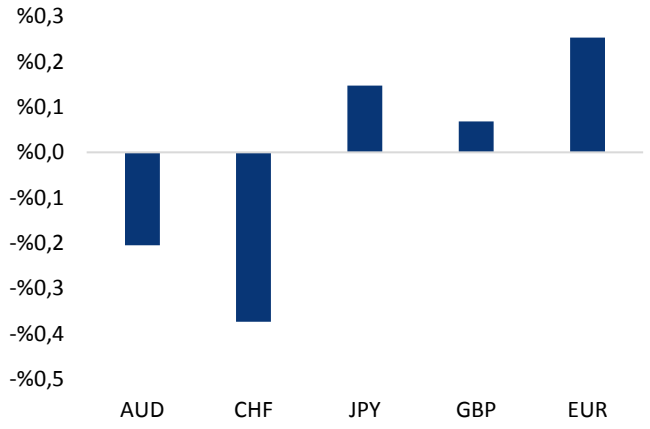

*Kaynak: Bloomberg, Tacirler Yatırım * ABD dolarına karşı*

Gelişmekte olan ülke para birimlerinin son işlem gününe göre getirileri *

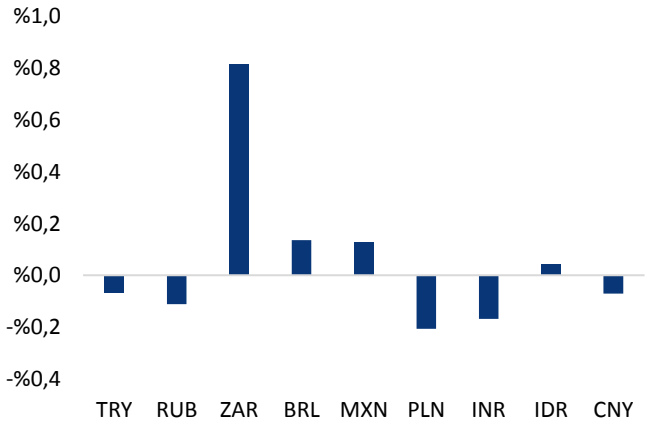

*Kaynak: Bloomberg, Tacirler Yatırım * ABD dolarına karşı*

Günlük Ekonomi Takvimi

Ülke	Veri	Saat	Beklenti	Önceki
	Almanya Kasım Ayı Aylık TÜFE	10:00	-%0,8	-%0,8
	Almanya Kasım Ayı Yıllık TÜFE	10:00	%1,1	%1,1
	Euro Bölgesi Ekim Ayı Aylık Sanayi Üretimi	13:00	-%0,2	%0,1
	Euro Bölgesi Ekim Ayı Yıllık Sanayi Üretimi	13:00	-%2,3	-%1,7
	Avrupa Merkez Bankası Toplantı Kararı	15:45	-%0,5	-%0,5
	Avrupa Merkez Bankası Başkanı Lagarde'ın Konuşması	16:30		
	ABD Haftalık İşsizlik Başvuruları	16:30	215K	213K
	ABD Kasım Ayı Aylık ÜFE	16:30	%0,2	%0,4
	ABD Kasım Ayı Aylık Çekirdek ÜFE	16:30	%0,2	%0,3
	ABD Kasım Ayı Yıllık ÜFE	16:30	%1,3	%1,1
	ABD Kasım Ayı Yıllık Çekirdek ÜFE	16:30	%1,7	%1,6

Makroekonomik Gelişmeler

Avrupa Merkez Bankası'nın Aralık ayı toplantı kararı bugün saat 14:45'te açıklanacak

Avrupa Merkez Bankası'nın (ECB) Aralık ayı toplantı kararı bugün saat 15:45'te açıklanacak. Kararın açıklanmasının ardından saat 16:30'da Başkan Lagarde'ın konuşması takip edilecek. Hatırlayacağımız üzere ECB, 24 Ekim'de gerçekleştirdiği son toplantısında -%0,5 olan mevduat faizini sabit tutmuş ve sözlü yönlendirmesini de değiştirmeyerek fiyatlarda toparlanma olduğuna dair güçlü kanıtlar görene dek faiz oranlarının bu seviyelerde veya daha düşük seviyelerde kalacağını belirtmişti. Bunun öncesinde ise Banka, Eylül ayında mevduat faizini -%0,4'ten -%0,5'e çekmiş, parasal genişlemeye tekrar başlayacağını açıklamıştı.

ECB'nin bugünkü toplantıda herhangi bir politika değişikliğine gitmesi beklenmiyor. Bunun yerine, yeni Başkan Lagarde'ın yapacağı konuşma ve önümüzdeki döneme ilişkin vereceği ipuçları piyasalar tarafından daha ön plana çıkarılıyor. Daha önce maliye bakanlığı görevi yürütmüş ve geçtiğimiz yıllarda "ECB'nin maliye politikasının gerekliliğine yeteri kadar değinmediği" şeklinde eleştirilerde bulunmuş olan Lagarde'ın, hem para politikası hem de maliye politikası tarafında daha gevşek politikaları destekler nitelikte bir duruş ortaya koyması bekleniyor. Buna ek olarak, Euro Bölgesinin hızlı yavaşlama sinyalleri verdiği bir ortamda, gelecek dönemde olası resesyon dönemi ile mücadelesinin hangi ekonomi politikaları çerçevesinde olabileceğine ilişkin de oldukça yoğun ve çeşitli tartışmaların olduğu görülüyor. Parasal aktarım mekanizmasının da önemli arızalar gösterdiği Euro bölgesinde para politikası çerçevesinde yapılacakların oldukça sınırlı olduğu görülüyor. Negatif politika faizleri ve yüksek bilanço büyüklüğü ile beraber gelecek dönem politikalarının, 2008&2009 dönemi sonrasında gördüğümüz daha önce deneyimlenmeyen enstrümanların kullanımının, 2020 ve sonrası için de geçerli olabileceği belirtiliyor. Bu noktada özellikle para & maliye politikaları koordinasyonu öne atılırken, daha etkin bir maliye politikası kullanımının ön plana çıkacağının da altı çiziliyor.

Orta – uzun vadede EURUSD paritesinde, Euro Bölgesi dinamikleri ve teknik göstergelerin de verdikleri sinyaller çerçevesinde, aşağı yönlü hareketin daha ön planda olacağını düşünüyoruz. Aşağıdaki grafik üzerinden de görülebileceği gibi, EURUSD paritesi Mayıs 2018'den bu yana istikrarlı bir düşüş kanalı içerisinde hareket ediyor. 1,1150 seviyesi ise kanalın üst çizgisine (kanal direnci) denk geldiğinden dolayı önemli bir direnç seviyesi olarak karşımıza çıkmakta. Dolayısı ise, teknik gösterge ve formasyonların verdiği sinyaller doğrultusunda, EURUSD paritesinin 1,1150 seviyesi üzerinde kalıcı bir yükseliş sergilemesinin sor olduğunu görmekteyiz. Dolayısı ile 1,11 – 1,1150 bandındaki hareketlerin satış fırsatları yaratabileceğini düşünüyoruz. Paritenin, dolar endeksindeki düşüş hareketlerinin sınırlanması ve euro üzerinde artan baskılar ile birlikte, önümüzdeki dönemde yeniden 1,10 seviyesi altına gerileyebileceği görüşündeyiz. Ancak bu noktada, 1,1150 seviyesinin, yani düşüş kanalının yukarı yönlü kırılmasının yükseliş eğilimini 1,15 seviyesine doğru hızlandırabileceğini belirtmemizde fayda var.

İngiltere bugün sandığa gidiyor

İngiltere'de bugün erken genel seçimler gerçekleşecek. Oy verme işlemi Türkiye saati ile 10:00'da başlayacak ve yine Türkiye saatiyle gece 01:00'a kadar sürecek.

- Bugün gerçekleşecek olan seçimlerde Muhafazakâr Partinin çoğunluğu alarak yönetimde kalmasının piyasalar açısından en olumlu senaryo olacağı belirtiliyor. Zira bu durumda Boris Johnson'ın Brexit tasarısını 31 Ocağa kadar Parlamentodan geçirmesinin önünün açılacağı ve Avrupa Birliği ile olan görüşmelerin bir sonraki aşamaya taşınacağı ifade ediliyor.

- Sterlin son dönemde, seçim anketlerinin Muhafazakâr Parti'nin İşçi Partisi ile arasındaki farkı açtığını göstermesi ile birlikte dolar karşısındaki kazançlarını artırırken, GBPUSD paritesi ise 1,3214 seviyesine çıkarak Nisan ayından bu yana en yüksek seviyesine çıktı.

Fed, 2020 yılında faizlerde bir değişikliğe gidilmesinin beklenmediğini vurgula

Fed dün akşam saatlerinde açıkladığı Aralık ayı toplantısında faizlerde beklendiği üzere değişikliğe gitmedi ve faizleri %1,5 - %1,75 aralığında tuttu. Ancak Fed'in enflasyon beklentilerini aşağı yönlü revize etmesi ve faizlerde uzun bir süre daha değişikliğe gitmeyeceğini ifade etmesi dolar endeksine satış getirirken, gelişmekte olan ülke para birimlerini güçlendirdi. Dot plot (noktasal grafik) tahminlerine göre FOMC üyeleri 2020 yılı için medyan faiz beklentisini %1,9'dan %1,6'ya, 2021 için ise %2,1'den %1,9'a indirdi. 2021 yılı için ise medyan faiz beklentisi %1,9 olarak belirlendi. Diğer yandan büyüme tahminlerinde bir revizyona gidilmedi. Üyeler, 2019 büyüme tahminini %2,2'de, 2020 büyüme tahminini %2'de, 2021 büyüme tahminini ise %1,9'da korudu. Fed, çekirdek enflasyon beklentisini ise 2019 için %1,8'den %1,6'ya çekerken 2020 ve 2021 için %2 olarak korudu. Başkan Powell, kararın ardından yaptığı konuşmasında faizleri artırmak için enflasyonda çok önemli ve kalıcı bir yükselişin yaşanması gerektiğini ifade ederken, faiz artırımlarının ancak gelecek yıldan sonrası için konuşabileceğini ifade etti. Powell, gelen verilerin görünümle uyumlu olduğu sürece para politikasının uygun kalacağını belirterek, "Faiz artışlarını 1 yıl sonra konuşabiliriz. Ama 2021 ile ilgili kimsenin bugünden bir öngörüsü yok. Bunu zaman içinde göreceğiz." dedi.

Noktasal grafiğin, FOMC üyelerinin 2020 yılı boyunca para politikasının mevcut durumunu korumasını beklediklerini işaret etmesi dolar endeksinde sert satış baskılarının yaşanmasına neden olurken, gelişen ülke para birimleri değer kazandı.

- Dolar endeksi 97,60 seviyesinden 97 seviyesine doğru geri çekilirken, USDTRY paritesi ise 5,8120 seviyesinden 5,7960'a indi. Ancak kurdaki geri çekilmenin kalıcı olmadığını ve kurun kısa süre içerisinde yeniden 5,80 seviyesi üzerine dönüş yaptığını gördük. ABD 10 yıllık tahvil faizi ise %1,8'in altına geriledi.

- Dolar endeksi bu sabah saatlerinde 97,04 seviyesinden işlem görüyor ve zayıf görünümünü koruyor. Gelişmekte olan ülke para birimlerinde ise oldukça pozitif bir görünüm hâkim. Ancak, TL'nin dolar karşısında yatay bir seyir izlediği ve gelişen ülke para birimlerinden olumsuz ayrıştığı göze çarpıyor.

- ABD borsaları Fed'den gelen açıklamalar sonrasında değer kazandı. Kapanışta Dow Jones endeksi %0,11 artışla 27.911,30 puan, S&P 500 endeksi %0,29 kazançla 3.141,63 puan, Nasdaq endeksi %0,44 değer kazancıyla 8.654,05 puan seviyelerinde seyretti.

Döviz & Emtia Analizleri

USD/TL

Fed dün akşam saatlerinde açıkladığı Aralık ayı toplantısında faizlerde beklendiği üzere değişikliğe gitmedi ve faizleri %1,5 - %1,75 aralığında tuttu. Ancak Fed'in, 2019 yılına ilişkin enflasyon beklentisini aşağı yönlü revize etmesi ve faizlerde uzun bir süre daha değişikliğe gitmeyeceğini ifade etmesi dolar endeksine satış getirirken, gelişmekte olan ülke para birimlerini güçlendirdi. Noktasal grafiğin 2020 yılı boyunca para politikasının mevcut durumunu koruyacağını işaret etmesi dolar endeksinde sert satış baskılarının yaşanmasına neden olurken, gelişen ülke para birimleri değer kazandı. Dolar endeksi 97,60 seviyesinden 97 seviyesine doğru geri çekilirken, USDTRY paritesi ise 5,8120 seviyesinden 5,7960'a indi. Ancak kurdaki geri çekilmenin kalıcı olmadığını ve kurun kısa süre içerisinde yeniden 5,80 seviyesi üzerine dönüş yaptığını gördük. ABD 10 yıllık tahvil faizi ise %1,8'in altına geriledi.

USDTRY paritesi bu sabah saatlerinde 5,8025 seviyesinden işlem görüyor. USDTRY paritesi bir süredir 5,78 – 5,82 hedef bandımız içerisinde hareket ediyor. Bu noktada kurun, kısa vadede bu bant içerisinde hareket edeceğine ilişkin beklentimizi koruyoruz. Ancak 5,82 direncini yakından takip etmeye devam edeceğiz, zira bu direnç seviyesinin yukarı yönlü kırılması durumunda kurdaki yükseliş eğiliminin 5,86 – 5,90 bandına doğru hızlanması beklenebilir.

Bugün yurt içi piyasalarda saat 14:00'da açıklanacak olan PPK kararı yakından takip edilecek. Bugün gerçekleştirilecek olan PPK toplantısında 150 baz puanlık bir politika faizi indirimi bekliyoruz. Piyasa medyan beklentisinin aynı doğrultuda olduğu takip ediliyor. Yurt dışında ise Avrupa Merkez Bankası toplantı kararı ve Başkan Lagarde'ın açıklamaları yakından izlenecek. Bunların yanı sıra, euro ve dolar endeksindeki görünüm açısından da bugün İngiltere'de gerçekleşecek ola seçimlerin sonucu yakından takip edilmeli. Son olarak bugün içerisinde Almanya Kasım Ayı TÜFE verileri, Euro Bölgesi Ekim Ayı Sanayi Üretimi verileri, ABD Haftalık İşsizlik Başvuruları ve ABD Kasım Ayı ÜFE verileri açıklanacak.

USD/TL

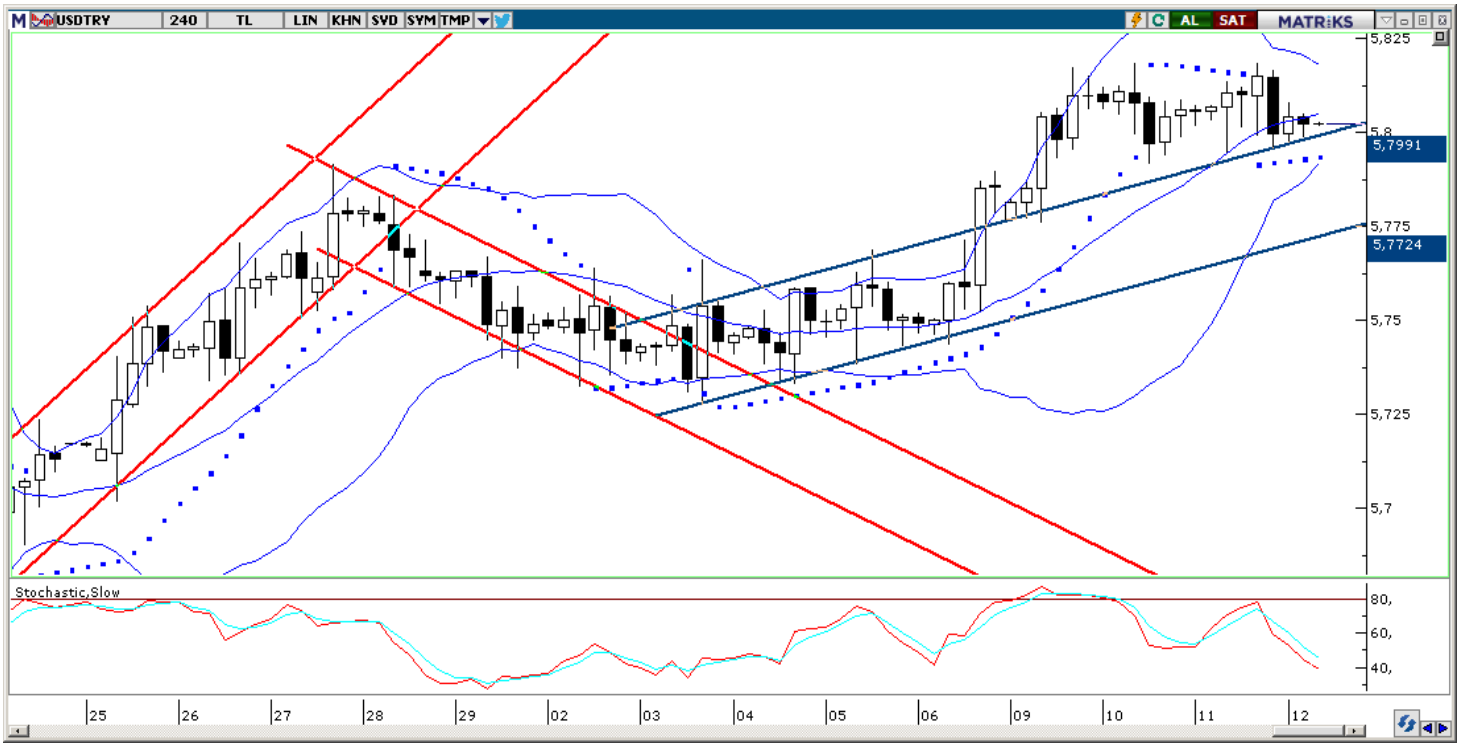

EUR/USD

Fed'in Aralık ayı toplantısı sonucunda enflasyon beklentilerini düşürmesi ve Başkan Powell'ın dün akşam saatlerinde yaptığı açıklamasında faizlerde 2020 yılı içerisinde değişikliğe gidilmeyeceğini ifade etmesi dolar endeksine satış getirirken, EURUSD paritesinin 1,1146 seviyesine yükselmesine neden oldu. Noktasal grafiğin 2020 yılı boyunca para politikasının mevcut durumunu koruyacağını işaret etmesi sonrasında dolar endeksi 97,60 seviyesinden 97 seviyesine doğru geri çekilirken, EURUSD paritesi ise 1,1080'li seviyelerden 1,1146 seviyesine yükseldi.

EURUSD paritesi bu sabah saatlerinde 1,1142 seviyesinden işlem görüyor. EURUSD paritesindeki kısa vadeli görünüm açısından bugün açıklanacak olan Avrupa Merkez Bankası (ECB) toplantı kararı ve ardından Başkan Lagarde'ın gerçekleştireceği konuşma oldukça önemli olacak. ECB toplantısına ilişkin piyasa beklentilerini analiz ettiğimiz yazımıza Makroekonomik Gelişmeler bölümünden ulaşabilirsiniz.

- Orta – uzun vadede EURUSD paritesinde, Euro Bölgesi dinamikleri ve teknik göstergelerin de verdikleri sinyaller çerçevesinde, aşağı yönlü hareketin daha ön planda olacağını düşünüyoruz. Aşağıdaki grafik üzerinden de görülebileceği gibi, EURUSD paritesi Mayıs 2018'den bu yana istikrarlı bir düşüş kanalı içerisinde hareket ediyor. 1,1150 seviyesi ise kanalın üst çizgisine (kanal direnci) denk geldiğinden dolayı önemli bir direnç seviyesi olarak karşımıza çıkmakta.
- Dolayısı ise, teknik gösterge ve formasyonların verdiği sinyaller doğrultusunda, EURUSD paritesinin 1,1150 seviyesi üzerinde kalıcı bir yükseliş sergilemesinin sor olduğunu görmekteyiz. Dolayısı ile 1,11 – 1,1150 bandındaki hareketlerin satış fırsatları yaratabileceğini düşünüyoruz. Paritenin, dolar endeksindeki düşüş hareketlerinin sınırlanması ve euro üzerinde artan baskılar ile birlikte, önümüzdeki dönemde yeniden 1,10 seviyesi altına gerileyebileceği görüşündeyiz.
- Ancak bu noktada, 1,1150 seviyesinin, yani düşüş kanalının yukarı yönlü kırılmasının yükseliş eğilimini 1,15 seviyesine doğru hızlandırabileceğini belirtmemizde fayda var.

Bugün ECB toplantısının yanı sıra bugün İngiltere'de gerçekleşecek ola seçimlerin sonucu yakından takip edilmeli. Ayrıca bugün içerisinde Almanya Kasım Ayı TÜFE verileri, Euro Bölgesi Ekim Ayı Sanayi Üretimi verileri, ABD Haftalık İşsizlik Başvuruları ve ABD Kasım Ayı ÜFE verileri açıklanacak.

EUR/USD

XAU/USD

Fed dün akşam saatlerinde açıkladığı Aralık ayı toplantısında faizlerde beklendiği üzere değişikliğe gitmedi. Fed'in enflasyon tahminini aşağı yönlü revize etmesi ve faizlerde uzun bir süre daha değişikliğe gitmeyeceğini ifade etmesi sonrasında dolar endeksi 97,60 seviyesinden 97 seviyesine doğru geri çekilirken, ons altın fiyatları ise 1467'li seviyelerden 1478,93 seviyesine doğru yükseldi.

Ons altın fiyatları bu sabah saatlerinde 1475 seviyesinden işlem görüyor. Teknik göstergelerin ve formasyonların verdikleri sinyaller çerçevesinde ons altın fiyatlarının kısa vadede mevcut yükseliş çabasını sürdürebileceği ve 1480 seviyesi üzerini hedef alabileceği görüşündeyiz. Ancak, 1485 seviyesinin yukarı yönlü hareketlerde önemli bir direnç olarak ön plana çıktığını görüyoruz. Altın fiyatları kısa vadede bu seviye üzerine çıkmakta zorlanabilir. Bugünkü haber ve veri akışı, piyasalardaki risk iştahı ve ons altındaki görünüm açısından oldukça önemli olacak. Dolayısı ile bu haftaki gelişmeleri yakından takip ediyor olacağız.

Bugün Avrupa Merkez Bankası toplantı kararı ve Başkan Lagarde'ın açıklamaları yakından izlenecek. Bunların yanı sıra, euro ve dolar endeksindeki görünüm açısından da bugün İngiltere'de gerçekleşecek ola seçimlerin sonucu yakından takip edilmeli. Son olarak bugün içerisinde Almanya Kasım Ayı TÜFE verileri, Euro Bölgesi Ekim Ayı Sanayi Üretimi verileri, ABD Haftalık İşsizlik Başvuruları ve ABD Kasım Ayı ÜFE verileri açıklanacak.

XAU/USD

Piyasalara Genel Bakış

	Son Fiyat / Değer	Değişim				
		1 günlük	1 haftalık	1 aylık	6 aylık	YBB
Hisse senedi endeksleri						
Gelişmiş Piyasalar						
S&P	3.133	-%0,1	%1,3	%1,5	%8,6	%25,0
DAX	13.071	-%0,3	%0,6	-%1,0	%7,5	%23,8
FTSE	7.214	-%0,3	%0,8	-%1,6	-%2,5	%7,2
Nikkei	23.410	-%0,2	%1,0	%0,2	%10,2	%16,8
Gelişmekte olan Piyasalar						
Türkiye	108.012	-%0,7	%1,1	%4,7	%16,4	%18,3
Çin	2.917	%0,1	%1,5	%0,4	-%0,2	%17,1
Hindistan	40.240	%0,3	-%1,2	%0,0	%1,0	%11,9
Endonezya	6.184	%0,0	%1,1	%0,5	-%2,0	-%0,2
Rusya	2.932	-%0,4	%1,7	-%1,0	%6,6	%23,8
Brezilya	110.672	-%0,3	%1,6	%2,1	%11,8	%25,9
Meksika	42.633	%1,6	%0,8	-%2,2	-%2,5	%2,4
Güney Afrika	55.418	%0,3	%1,7	-%1,3	-%5,7	%5,1
Oynaklık Endeksleri						
VIX	16	-%1,1	-%1,8	%29,9	-%1,6	-%38,3
EM VIX	17	-%1,0	-%7,5	-%3,1	-%10,7	-%30,9
MOVE	67	%5,0	%13,2	%4,4	-%2,0	%1,1
Döviz Kurları (ABD dolarına karşı)						
Türkiye	5,8054	-%0,1	%1,1	%0,7	%0,5	%9,8
Brezilya	4,1455	%0,1	-%1,4	-%0,5	%6,6	%7,0
Güney Afrika	14,791	%0,8	%1,1	-%0,4	-%0,2	%3,1
Çin	7,0342	-%0,1	-%0,4	%0,5	%1,5	a.d.
Hindistan	70,925	-%0,2	-%1,0	-%0,5	%1,8	%1,7
Endonezya	14020	%0,0	-%0,7	%0,0	-%1,6	-%2,6
CDS *						
Türkiye	306,5	-3,6	-13,4	6,5	-65,1	31,9
Brezilya	114,9	-1,7	-9,5	9,5	-43,9	1,9
Güney Afrika	189,6	4,5	-9,9	15,6	-32,8	12,7
Endonezya	72,2	-0,2	-2,1	3,4	-24,1	8,2
Rusya	62,3	-2,7	-3,8	-2,6	-38,8	3,4
10 yıllık bono faizleri						
Türkiye	%12,5	-0,1	0,2	-0,3	a.d.	-3,9
Brezilya	%6,8	0,0	-0,1	0,1	-1,4	-3,5
Hindistan	%6,7	0,0	0,2	0,2	-0,4	-0,7
Endonezya	%7,1	0,0	0,0	0,2	-0,6	-0,9
10 yıllık Eurobond faizleri (USD)						
Türkiye	%6,3	-0,01	-0,15	-0,09	-1,47	a.d.
Brezilya	%3,8	0,00	-0,05	-0,09	-1,10	-1,35
Güney Afrika	%4,1	0,04	-0,01	0,04	-0,40	-1,01
Endonezya	%2,9	-0,04	-0,08	-0,07	-0,56	-1,62
Emtia						
Ham Petrol - Brent USD/varil	64,34	%0,1	%5,8	%2,9	%3,3	%19,6
Ham Petrol - WTI USD/varil	59,24	%0,4	%5,6	%3,5	%11,2	%30,5
Altın - USD / oz	1462,6	%0,2	-%1,1	%0,0	%10,4	%14,1
Gümüş - USD / t oz.	16,596	%0,4	-%3,1	-%1,3	%13,4	%6,8
Commodity Bureau Index	393,3	%0,6	%2,0	%0,7	-%4,2	-%3,9

** Değişim değerleri baz olarak ifade edilmiştir.*

Kaynak: Bloomberg

Yatırım Merkezlerimiz

Genel Müdürlük

Nispetiye Cad. B-3 Blok Kat: 9 Akmerkez
Etiler - İSTANBUL
0 212 355 46 46

Adana

Cemal Paşa Mah. Gazipaşa Bul.
Cemal Uğurlu Apt. Kat: 1 D: 4 ADANA

(0 322) 457 77 55

Ankara

Remzi Oğuz Arık Mah. Tunalı Hilmi Cad.
Yaprak Apt. No: 94 Kat: 2 D: 9
Kavaklıdere Çankaya - ANKARA

(0 312) 435 18 36

Antalya

Şirinyalı Mah. İsmet Gökşen Cad. Özden
Apt. No:82/6 Muratpaşa - ANTALYA

(0 242) 248 45 20

Bakırköy

İstanbul Cad. Bakırköy İş Merkezi No:
6 Kat: 4 D: 14 Bakırköy - İSTANBUL

(0 212) 570 52 59

Bursa

Muradiye Mah. Çekirge Cad. Koçer Apt.
No: 49 Kat: 2 D: 4 Osmangazi - BURSA

(0 224) 225 64 10

Denizli

Urban İş Merkezi 2. Ticari Yol Daire 26
Kat: 6 Bayramyeri - DENİZLİ

(0 258) 265 87 85

Erenköy

Bağdat Cad. Çubukçu Apt. No: 333
Kat: 2 D: 4 Kadıköy - İSTANBUL

(0 216) 348 82 82

Gaziantep

İncilipinar Mah. Gazimuhtarpaşa Bul.
Kepkepzade Park İş Merkezi B Blok No:
18 Kat: 1 D: 5 GAZİANTEP

(0 342) 232 35 35

Girne

Şehit Necati Gürkaya Mevkii Çağdaş Apt.
Kat: 1 D: 1 Girne - KKTC

(0 392) 815 14 54-55-56

İzmir

Şair Eşref Bul. Ragıp Şanlı İş Merkezi
No: 6 Kat: 3 D: 306 Çankaya - İZMİR

(0 232) 445 01 61

İzmit

Hürriyet Cad. Kaya İşhanı No: 39/5 İzmit -
KOCAELİ

(0 262) 323 11 33

İzmit İrtibat

Ömerağa Mah. Alemdar Cad. İ. Kolaylı
Apt. No: 8 Kat: 2 İzmit KOCAELİ

(0 262) 260 01 01

Karadeniz Ereğli

Murtaza Mah. Hamamüstü Sok. İ. Esat
Taneri İş Merkezi No: 19 Kat: 2
Karadeniz Ereğli - ZONGULDAK

(0 372) 316 40 50

Kartal

Üsküdar Cad. Cevat Kayacan Apt. No:
26 Kat: 4 D: 8 Kartal - İSTANBUL

(0 216) 306 22 71 - 306 22 06

Kayseri

Cumhuriyet Mah. Turan Cad. Turan Plaza
Apt. No:8 Kat:2 D:5 Melikgazi / KAYSERİ

(0 352) 221 08 68 - 222 82 51

Mersin

Çankaya Mah. Bahri Ok İş Merkezi B
Blok No: 78 MERSİN

(0 324) 238 11 89

Marmaris İrtibat Bürosu

Kemeraltı Mah. Orgeneral Mustafa
Muğlalı Cad. Güven Apt. No: 22 D: 2
Marmaris / MUĞLA

(0 252) 321 08 00

Akatlar İrtibat Bürosu

Akatlar Mahallesi Ebulula Mardin Cad.
Maya Meridien İş Merkezi No:16 D Blok
Kat:11 Bağımsız Bölüm No:29 Akatlar-
Beşiktaş/İSTANBUL
(0 212) 355 4605

Uyarı Notu

Bu raporda yer alan yatırım bilgi, yorum ve tavsiyeleri, yorum ve tavsiyede bulunanların kişisel görüşlerine dayanmakta olup finansal bilgi ve genel yatırım tavsiyesi kapsamında hazırlanmıştır ve hiçbir şekilde yatırım danışmanlığı kapsamında değildir. Yatırım danışmanlığı hizmeti; yetkili kuruluşlar tarafından kişilerin risk ve getiri tercihleri dikkate alınarak kişiye özel sunulmaktadır. Burada yer alan yorum ve tavsiyeler ise genel niteliktedir. Bu tavsiyeler, mali durumunuz ile risk ve getiri tercihlerinize uygun olmayabilir. Bu nedenle, sadece burada yer alan bilgilere dayanarak yatırım kararı verilmesi beklentilerinize uygun sonuçlar doğurmayabilir.

Yatırım Danışmanlığı hizmeti talep edilmesi halinde; yatırımcının Tacirler Yatırım Menkul Değerler A.Ş. ile Yatırım Danışmanlığı sözleşmesi imzalamış olması, Yerindelik Testi'ni tamamlamış ve risk grubunun belirlemiş olması zorunludur.

Bu raporda yer alan her türlü bilgi, yorum ve tavsiye uygunluk testi ile tespit edilecek risk grubunuz ve getiri beklentiniz ile uyumlu olmayabilir. Dolayısıyla, uygunluk testi neticesinde risk grubunuz tespit edilmeden sadece burada yer alan bilgilere dayanılarak yatırım kararı verilmesi amaç, bilgi ve tecrübenize uygun sonuçlar doğurmayabilir.

Bu rapor herhangi bir sürede belirli bir getirinin sağlanacağına dair bir taahhüt içermemekte olup, zaman içerisinde piyasa koşullarında meydana gelen değişiklikler nedeniyle yorum ve tavsiyelerde değişiklikler söz konusu olabilir. Bu raporda bahsedilen yatırım araçlarının fiyatları ve değerleri yatırımcıların menfaatlerine aykırı olarak hareket edebilir ve netice itibarıyla yatırımcılar anaparalarını kaybetme riski ile karşı karşıya kalabilirler. Bu raporda yer alan geçmiş performans verileri gelecekte elde edilecek sonuçların bir garantisi olarak kabul edilemez.

Bu raporda yer alan tüm bilgiler ve görüşler yatırımcıları bilgilendirmek amacıyla, Tacirler Yatırım Menkul Değerler A.Ş. tarafından güncel ve güvenilir kaynaklardan temin edilmiş olmakla beraber, Tacirler Yatırım Menkul Değerler A.Ş. söz konusu bilgilerin doğru ve tam olduğunu taahhüt etmemektedir. Raporlardaki yorumlardan, bilgilerin tam veya doğru olmaması ve/veya güncellenme nedeniyle doğabilecek maddi ve manevi zararlardan Tacirler Yatırım Menkul Değerler A.Ş. ve çalışanları sorumlu tutulamaz.

Bu rapor, sadece gönderildiği kişilerin kullanımı içindir. Bu raporun tümü veya bir kısmı Tacirler Yatırım Menkul Değerler A.Ş.'nin yazılı izni olmadan çoğaltılamaz, yayınlanamaz veya üçüncü kişilere gösterilemez, ticari amaçla kullanılamaz. Aksi halde, Tacirler Yatırım Menkul Değerler A.Ş. uğramış olduğu bütün zarar ve ziyanı talep etme hakkını saklı tutar.