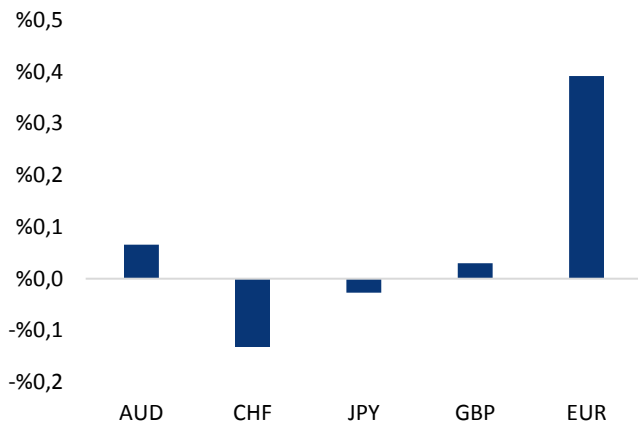


## Haber Başlıkları

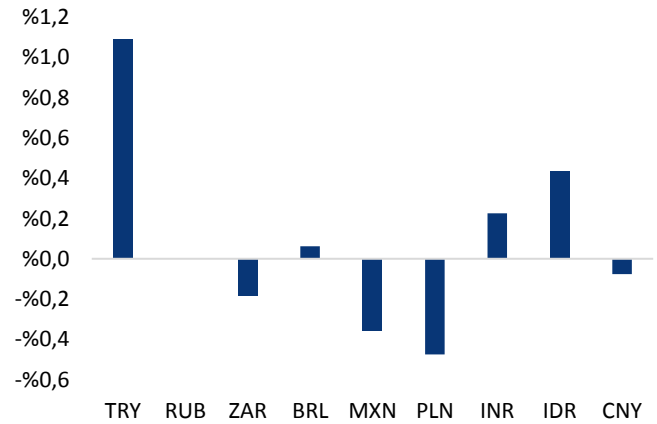
- Dün akşam saatlerinde açıklanan Fed toplantı kararına göre Fed, faizleri 25 bp artırarak piyasa beklentileri paralelinde bir hamle gerçekleştirdi. Bunun yanı sıra, Fed üyelerinin faiz oranlarına ilişkin beklentilerini gösteren dot plot (noktasal tahmin) grafiğinde ise 2018 yılında 4 faiz artırımını bekleyen üye sayısını çoğunluğa ulaştığı ve Fed'in böylelikle bu yıl için daha hızlı bir faiz artırımının sinyalini verdiği görüldü. Ancak, gerek açıklama metninde mevcut para politikasının halen daha "genişlemeci" olarak tanımlanması, gerekse de Fed Başkanı Powell'ın yaptığı güvercin açıklamalar, dolar endeksinin değer kaybetmesine neden olurken USDTRY paritesinin de 4,62'li seviyelere kadar gerilemesini sağladı.
- Fed toplantısının ardından gözler, bugün açıklanacak olan Avrupa Merkez Bankası toplantısına çevrildi. ECB Başkanı Mario Draghi'nin bugünkü konuşmasında, parasal genişlemenin bitirilmesi konusunun ne zaman planlanacağına yönelik bir ipucu verip vermeyeceği önemli olacak.
- Uluslararası kredi derecelendirme kuruluşu Fitch, 2018 ve 2019 yılları için Brent petrol ve Batı Teksas Petrolü (WTI) fiyat tahminlerini yükselttiğini duyurdu. Açıklamaya göre, Brent ve WTI fiyat ortalamaları, 2018 ve 2019 yılları için sırasıyla varil başına 70 dolar ve varil başına 65 dolar olarak güncellendi. Kurum tarafından yapılan açıklamada, orta vadeli petrol fiyatlarının jeopolitik ve talep tarafından destekleneceği belirtildi.
- ABD Enerji Enformasyon İdaresi (EIA), ülkedeki ticari ham petrol stoklarının geçen hafta 4,1 milyon varil (%0,9) azalışla 432,4 milyon varile gerilediğini açıkladı. Piyasa beklentisi stokların 1,4 milyon varil düşeceği yönündeydi. Bir önceki hafta ham petrol stokları 2,1 milyon varil artmıştı.
- ABD'de üretici fiyatları Mayıs ayında yükselen petrol fiyatlarının etkisiyle beklentinin üzerinde arttı. Çalışma Bakanlığı'nın bugün açıkladığı verilere göre ÜFE Mayıs'ta aylık %0,5, yıllık %3,1 arttı.
- Çin Merkez Bankası, bankalararası krediler için borçlanma maliyetlerini değiştirmeden bıraktı. Banka ters repo faiz oranlarını 7 gün için %2,55, 14 gün için %2,70 ve 28 gün için %2,85 olarak korudu.
- ABD hisse senetleri Çarşamba gününü Fed'in 25 baz puan artırımının ardından düşüşle tamamladı.

### Gelişmiş ülke para birimlerinin son işlem gününe göre getirileri \*



Kaynak: Bloomberg, Tacirler Yatırım \* ABD dolarına karşı

### Gelişmekte olan ülke para birimlerinin son işlem gününe göre getirileri \*



Kaynak: Bloomberg, Tacirler Yatırım \* ABD dolarına karşı

## Günlük Ekonomi Takvimi

Ülke	Veri	Saat	Beklenti	Önceki
	Almanya Mayıs Ayı Aylık TÜFE	09:00	%0,5	%0,5
	Almanya Mayıs Ayı Yıllık TÜFE	09:00	%2,2	%2,2
	Avrupa Merkez Bankası Toplantısı	14:45	<i>değişiklik beklenmiyor</i>	
	Avrupa Merkez Bankası Başkanı Draghi'nin Basın Toplantısı	15:30		
	ABD Haftalık İşsizlik Başvuruları	15:30	222K	222K
	ABD Mayıs Ayı Aylık Perakende Satışlar	15:30	%0,4	%0,2
	Fed Mayıs Ayı Aylık Çekirdek Perakende Satışlar	15:30	%0,5	%0,3

## Makroekonomik Gelişmeler

### Fed tutanakları, para politikasını “genişlemeci” olarak tanımlamaya devam etti

Dün akşam saatlerinde açıklanan Fed toplantı kararına göre Fed, faizleri 25 bp artırarak piyasa beklentileri paralelinde bir hamle gerçekleştirdi. Bunun yanı sıra, Fed üyelerinin faiz oranlarına ilişkin beklentilerini gösteren dot plot (noktasal tahmin) grafiğinde ise 2018 yılında 4 faiz artırımını bekleyen üye sayısını çoğunluğa ulaştığı ve Fed’in böylelikle bu yıl için daha hızlı bir faiz artırımının sinyalini verdiği görüldü. Ancak, gerek açıklama metninde mevcut para politikasının halen daha “genişlemeci” olarak tanımlanması, gerekse de Fed Başkanı Powell’in yaptığı güvercin açıklamalar, dolar endeksinin 93,40 seviyesine doğru gerilemesine neden olurken, USDTRY paritesinin de 4,62’li seviyelere kadar gerilemesini sağladı.

- Fed’in toplantı metninde mevcut para politikasını “accomodative”, yani genişlemeci olarak tanımlamaya devam edip etmeyeceği piyasalarda önemli hususlardan biri olarak görülmüş ve Fed’in bu ifadeyi kaldırabileceği ve değiştirebileceği ihtimalinin üzerinde durulmuştu. Ancak dün akşamki metinde Fed’in para politikasını genişlemeci olarak nitelendirmeye devam ettiği görüldü. Dolar endeksinde dün akşam saatlerinde görülen sert düşüş hareketinin temelinde Fed’in sözlü yönlendirmesini ve genişlemeci para politikası ifadesini değiştirmemesi yer alıyor.
- Bunun yanı sıra Fed Başkanı Jerome Powell’in güvercin açıklamalarının da dolar endeksi üzerinde etkili oluşunu belirtebiliriz. Enflasyonun halen daha düşük seviyelerde bulunduğunu ifade eden Powell, %2 seviyesi üzerindeki enflasyona aşırı bir tepki vermeyeceklerinin de altını çizdi.

Bununla birlikte, dün gün içerisinde 4,65 – 4,70 bandına ulaşan USDTRY paritesi, Fed toplantısının ardından 4,62 seviyesine doğru geriledi.

### Fed toplantısının ardından gözler, bugün açıklanacak olan Avrupa Merkez Bankası toplantısına çevrildi

Hatırlayacağımız üzere İtalya’nın yeni başbakanı Giuseppe Conte’nin Euro Bölgesi’nden ayrılmayı düşünmediğini belirtmesinin üzerine söz konusu endişelerin hafiflediği görülürken, Avrupa Merkez Bankasının (ECB) bugün gerçekleştireceği toplantısında parasal genişlemeden çıkış programının tartışılabilmesine ilişkin gelen haber akışı da euro üzerinde etkili olmuş ve EURUSD paritesinin 1,18 seviyesi üzerine çıkmasını sağlamıştı. Bu noktada ECB’den gelecek olan açıklamaların Fed hamlelerinden çok daha büyük bir öneme sahip olduğu görüşüdeyiz.

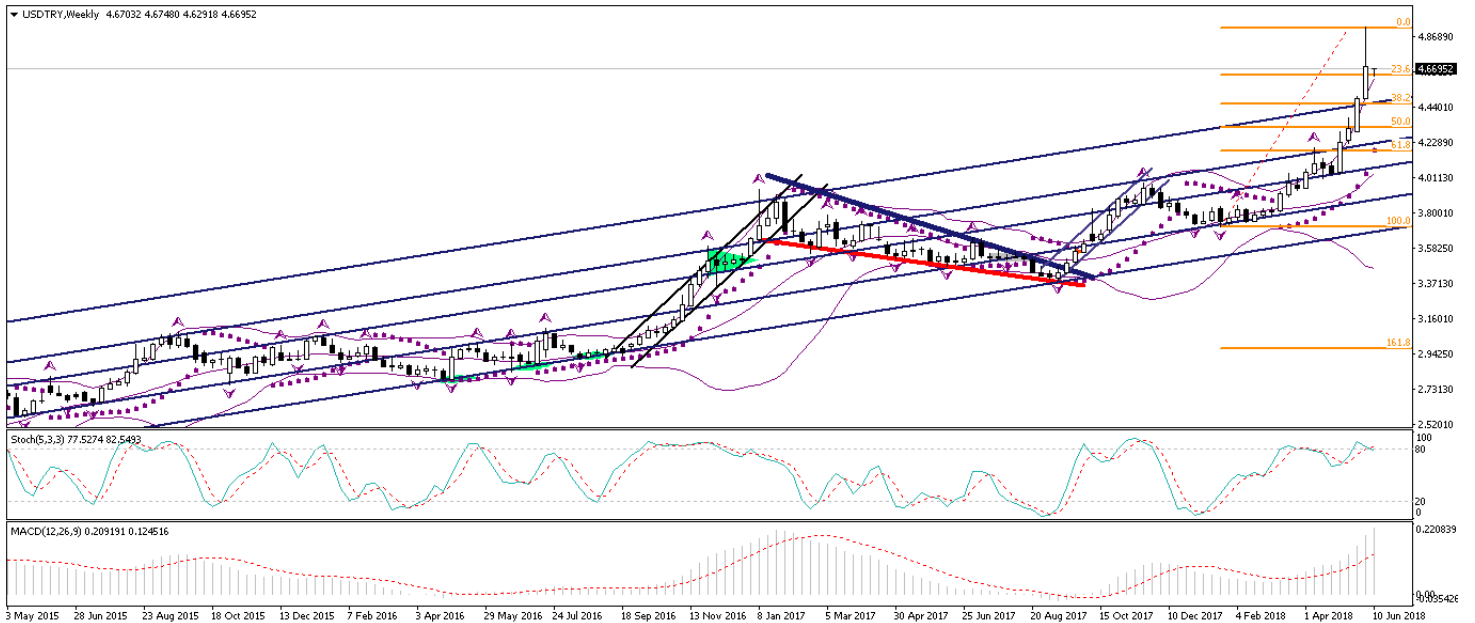
- Bu noktada ECB Başkanı Mario Draghi’nin bugünkü konuşmasında, parasal genişlemenin bitirilmesi konusunun ne zaman planlanacağına yönelik bir ipucu verip vermeyeceği önemli olacak.

## Döviz & Emtia Analizleri

### USD/TRY

Dün akşam saatlerinde açıklanan Fed toplantı kararına göre Fed, faizleri 25 bp artırarak piyasa beklentileri paralelinde bir hamle gerçekleştirdi. Bunun yanı sıra, Fed üyelerinin faiz oranlarına ilişkin beklentilerini gösteren dot plot (noktasal tahmin) grafiğinde ise 2018 yılında 4 faiz artırımını bekleyen üye sayısını çoğunluğa ulaştığı ve Fed'in böylelikle bu yıl için daha hızlı bir faiz artırımının sinyalini verdiği görüldü. Ancak, gerek açıklama metninde mevcut para politikasının halen daha "genişlemeci" olarak tanımlanması, gerekse de Fed Başkanı Powell'ın yaptığı güvercin açıklamalar, dolar endeksinin değer kaybetmesine neden olurken USDTRY paritesinin de 4,62'li seviyelere kadar gerilemesini sağladı. Bu sabah saatleri itibariyle gelişmekte olan ülke para birimlerindeki karışık bir seyir hakimken, Türk lirasının dolar karşısında en zayıf seyreden para birimleri arasında yer aldığı görülüyor. Dolar endeksinin ise 93,45 seviyesi civarında dalgalandığını görüyoruz. Kurun bugün içerisinde 4,65 – 4,68 seviyeleri arasında hareket etmesini beklemekteyiz. Bugünün en önemli gelişmesi öğle saatlerinde açıklanacak olan Avrupa Merkez Bankası toplantı kararı olacak. Draghi'nin bugünkü konuşmasında, parasal genişlemenin bitirilmesi konusunun ne zaman planlanacağına yönelik bir ipucu verip vermeyeceği önemli olacak. Bu sabah saatleri itibariyle 4,6695 seviyesinden işlem gören USDTRY paritesinde yukarı yönlü hareketlerde direnç görevi görebilecek sağlam bir teknik direnç seviyemiz bulunmuyor. Aşağı yönlü hareketler ise 4,65 ve 4,6220 seviyeleri ise destek konumunda.

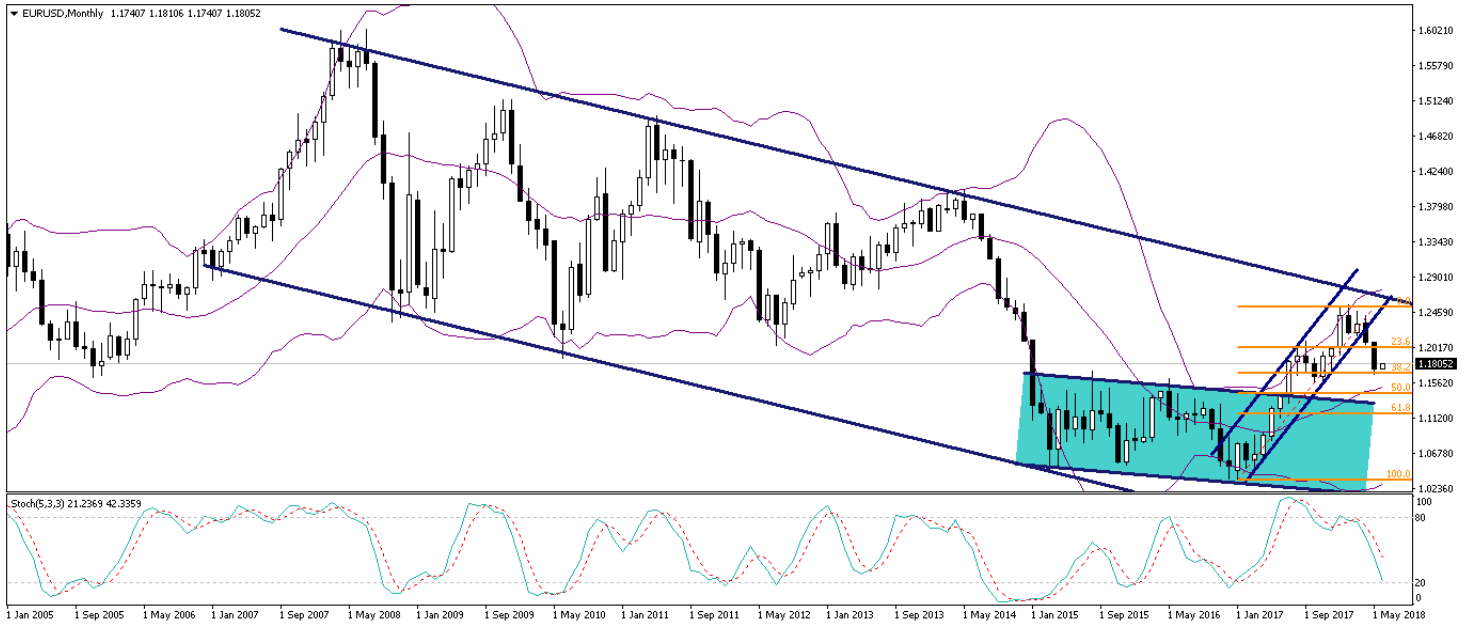
### USD/TL



## EUR/USD

Dün akşam saatlerinde açıklanan Fed toplantı kararına göre Fed, faizleri 25 bp artırarak piyasa beklentileri paralelinde bir hamle gerçekleştirdi. Bunun yanı sıra, Fed üyelerinin faiz oranlarına ilişkin beklentilerini gösteren dot plot (noktasal tahmin) grafiğinde ise 2018 yılında 4 faiz artırımını bekleyen üye sayısını çoğunluğa ulaştığı ve Fed'in böylelikle bu yıl için daha hızlı bir faiz artırımının sinyalini verdiği görüldü. Ancak, gerek açıklama metninde mevcut para politikasının halen daha "genişlemeci" olarak tanımlanması, gerekse de Fed Başkanı Powell'in yaptığı güvercin açıklamalar, dolar endeksinin değer kaybetmesine ve 93,40 seviyesine doğru gerilemesine neden olurken, EURUSD paritesinin de yeniden 1,18 seviyesi üzerine çıkmasını sağladı. Paritedeki genel görünüme bakacak olursak: EURUSD paritesindeki düşüş hareketinin doyum noktasına ulaştığını ve paritenin 1,15 seviyesi üzerinde tutunmayı başardığını görüyoruz. Bu noktada paritedeki düşüş eğiliminin durulması ve yönünü yeniden yukarı dönebileceğini düşünüyoruz. Parasal genişleme programının sonlarına yaklaşan Avrupa Merkez Bankası ve artan enflasyona rağmen faiz artırımlarında aceleci davranmak istemeyen Fed üyeleri ile birlikte EURUSD paritesinin kısa vadede yeniden 1,20 – 1,25 bandına yerleşebileceğini düşünüyoruz. Paritedeki kısa vadeli teknik seviyelere bakacak olursak: Bu sabah saatleri itibariyle 1,1805 seviyesinden işlem görmekte olan EURUSD paritesinde, 1,1788 seviyesi destek, 1,1828 seviyesi ise direnç konumunda. Paritede 1,1828 direncinin yukarı yönlü kırılması durumunda bir sonraki direnç seviyemiz 1,1861, 1,1788 desteğinin aşağı yönlü kırılması durumunda ise bir sonraki destek seviyemiz 1,1750.

## EUR/USD



## XAU/USD

Dün akşam saatlerinde açıklanan Fed toplantı kararına göre Fed, faizleri 25 bp artırarak piyasa beklentileri paralelinde bir hamle gerçekleştirdi. Bunun yanı sıra, Fed üyelerinin faiz oranlarına ilişkin beklentilerini gösteren dot plot (noktasal tahmin) grafiğinde ise 2018 yılında 4 faiz artırımını bekleyen üye sayısını çoğunluğa ulaştığı ve Fed'in böylelikle bu yıl için daha hızlı bir faiz artırımının sinyalini verdiği görüldü. Ancak, gerek açıklama metninde mevcut para politikasının halen daha "genişlemeci" olarak tanımlanması, gerekse de Fed Başkanı Powell'in yaptığı güvercin açıklamalar, dolar endeksinin 93,40 seviyesine doğru gerilemesine neden olurken, altın fiyatlarının da 1300 seviyesi üzerini test etmesini sağladı. Aşağıdaki grafik üzerinden de görülebileceği gibi, altın fiyatları yaklaşık son iki haftadır haftalık grafiğinde oluşturmuş olduğu orta vadeli bir yükseliş kanalının alt sınırında tutunma çabası içerisinde. Aşırı satım bölgesinde bulunan teknik göstergeler, altının kanal sınırında tutunma çabasının başarılı olabileceğini ve altının mevcut seviyelerden yeniden yükselişe geçebileceğini işaret ediyor. Temel görünümün de aynı doğrultuda, altındaki düşüşlerin alım fırsatı olarak sınırlı kalabileceğini işaret ettiğini görüyoruz. Küresel jeopolitik risklerin altını yukarı yönlü destekleyeceğini düşünmekle birlikte, ABD'de hızlanan enflasyon ve bunun karşısında çok da aceleci davranmak istemeyen Fed üyelerinin de altında orta – uzun vadeli yönün yukarı olduğu yönündeki görüşümüzü desteklediğini görüyoruz. Dolayısı ile mevcut seviyelerin alım fırsatı olduğunu ve altının önümüzdeki dönemde yeniden 1350 seviyesine doğru yükselişe geçebileceğini düşünüyoruz. Altındaki kısa vadeli teknik seviyelere bakalım olursak: Bu sabah saatleri itibarıyla 1295,39 seviyesinden işlem görmekte olan altın fiyatlarında 1293,24 seviyesi destek, 1295,70 seviyesi ise direnç konumunda. 1295,70 direncinin yukarı yönlü kırılması durumunda bir sonraki direnç seviyemiz 1300, 1293,24 desteğinin aşağı yönlü kırılması durumunda ise bir sonraki destek seviyemiz 1290,40.

## XAU/USD



## Piyasalara Genel Bakış

	Son Fiyat / Değer	Değişim					YBB
		1 günlük	1 haftalık	1 aylık	6 aylık		
<b>Hisse senedi endeksleri</b>							
<b>Gelişmiş Piyasalar</b>							
S&P	2,776	-%0.4	%0.1	%1.7	%4.7	%3.8	
DAX	12,891	%0.4	%0.5	-%0.9	-%1.8	-%0.2	
FTSE	7,704	%0.0	-%0.1	-%0.3	%2.8	%0.2	
Nikkei	22,966	-%0.3	%0.3	%0.1	%0.8	%0.5	
<b>Gelişmekte olan Piyasalar</b>							
Türkiye	93,505	-%1.9	-%3.3	-%8.2	-%13.5	-%18.9	
Çin	3,050	-%0.2	-%2.2	-%4.1	-%7.6	-%8.0	
Hindistan	35,739	%0.1	%1.6	%0.6	%8.1	%4.9	
Endonezya	5,994	-%1.9	%0.2	%0.6	-%0.5	-%5.7	
Rusya	2,271	%0.0	-%1.9	-%3.2	%5.1	%7.6	
Brezilya	72,122	-%0.9	-%5.2	-%15.4	-%0.4	-%5.6	
Meksika	46,761	%0.2	%3.5	%0.5	-%3.0	-%5.3	
Güney Afrika	58,437	%0.4	%0.6	%0.0	%1.9	-%1.8	
<b>Oynaklık Endeksleri</b>							
VIX	13	%4.9	%11.2	%2.3	%27.1	%17.2	
EM VIX	18	%4.4	%3.3	%1.0	%17.6	%8.6	
MOVE	54	-%3.9	-%4.7	%14.3	%19.4	%15.4	
<b>Döviz Kurları (ABD dolarına karşı)</b>							
Türkiye	4.6471	%1.1	%2.0	%7.7	%21.9	%22.4	
Brezilya	3.7216	%0.1	-%3.4	%3.4	%12.2	%12.5	
Güney Afrika	13.3081	-%0.2	%4.7	%8.6	-%1.1	%7.5	
Çin	6.3979	-%0.1	%0.1	%1.0	-%3.3	-%1.7	
Hindistan	67.6438	%0.2	%1.1	%0.5	%5.0	%5.9	
Endonezya	13930	%0.4	a.d.	-%0.9	%2.8	%2.7	
<b>CDS *</b>							
Türkiye	300.4	8.1	13.0	41.9	-3.4	22.4	
Brezilya	263.6	3.2	18.6	56.7	-19.9	74.8	
Güney Afrika	203.8	3.2	21.0	18.1	-34.6	26.9	
Endonezya	127.3	0.6	1.9	12.4	-4.8	31.1	
Rusya	141.4	2.1	6.9	1.7	-21.4	31.7	
<b>10 yıllık bono faizleri</b>							
Türkiye	%16.3	0.7	1.0	2.5	4.1	4.6	
Brezilya	%11.8	0.1	-0.6	1.7	1.5	1.6	
Hindistan	%7.9	0.0	0.0	0.2	0.8	0.6	
Endonezya	%7.3	0.0	a.d.	0.0	0.7	1.0	
<b>10 yıllık Eurobond faizleri (USD)</b>							
Türkiye	%7.0	0.08	0.20	0.37	a.d.	a.d.	
Brezilya	%6.1	-0.02	0.19	0.87	1.56	1.51	
Güney Afrika	%5.2	0.00	0.00	-0.04	0.52	0.67	
Endonezya	%4.5	-0.01	a.d.	-0.16	a.d.	a.d.	
<b>Emtia</b>							
Ham Petrol - Brent USD/varil	76.74	%1.1	%1.8	-%0.5	%22.9	%14.8	
Ham Petrol - WTI USD/varil	66.64	%0.4	%3.0	-%5.7	%17.7	%10.3	
Altın - USD / oz	1296.9	%0.1	%0.0	-%1.8	%4.1	-%0.9	
Gümüş - USD / t oz.	16.991	%0.6	%1.8	%1.9	%7.6	-%0.9	
Commodity Bureau Index	451.35	-%0.1	%1.1	%1.7	%5.2	%4.4	

\* Değişim değerleri baz olarak ifade edilmiştir.

Kaynak: Bloomberg

## Yatırım Merkezlerimiz

### Genel Müdürlük

Nispetiye Cad. B-3 Blok Kat: 9 Akmerkez  
Etiler - İSTANBUL  
0 212 355 46 46

### Adana

Cemal Paşa Mah. Gazipaşa Bul.  
Cemal Uğurlu Apt. Kat: 1 D: 4 ADANA

(0 322) 457 77 55

### Ankara

Remzi Oğuz Arık Mah. Tunalı Hilmi Cad.  
Yaprak Apt. No: 94 Kat: 2 D: 9  
Kavaklıdere Çankaya - ANKARA

(0 312) 435 18 36

### Antalya

Şirinyalı Mah. İsmet Gökşen Cad. Özden  
Apt. No:82/6 Muratpaşa - ANTALYA

(0 242) 248 45 20

### Bakırköy

İstanbul Cad. Bakırköy İş Merkezi No:  
6 Kat: 4 D: 14 Bakırköy - İSTANBUL

(0 212) 570 52 59

### Bursa

Muradiye Mah. Çekirge Cad. Koçer Apt.  
No: 49 Kat: 2 D: 4 Osmangazi - BURSA

(0 224) 225 64 10

### Denizli

Saraylar Mah. 2. Ticari Yol No: 32 Kat: 5  
DENİZLİ

(0 258) 265 87 85

### Erenköy

Bağdat Cad. Çubukçu Apt. No: 333  
Kat: 2 D: 4 Kadıköy - İSTANBUL

(0 216) 348 82 82

### Gaziantep

İncilipinar Mah. Gazimuhtarpaşa Bul.  
Kepkepzade Park İş Merkezi B Blok No:  
18 Kat: 1 D: 5 GAZİANTEP

(0 342) 232 35 35

### Girne

Şehit Necati Gürkaya Mevkii Çağdaş Apt.  
Kat: 1 D: 1 Girne - KKTC

(0 392) 815 14 54-55-56

### İzmir

Şair Eşref Bul. Ragıp Şanlı İş Merkezi  
No: 6 Kat: 3 D: 306 Çankaya - İZMİR

(0 232) 445 01 61

### İzmit

Hürriyet Cad. Kaya İşhanı No: 39/5 İzmit -  
KOCAELİ

(0 262) 323 11 33

### İzmit İrtibat

Ömerağa Mah. Alemdar Cad. İ. Kolaylı  
Apt. No: 8 Kat: 2 İzmit KOCAELİ

(0 262) 260 01 01

### Karadeniz Ereğli

Murtaza Mah. Hamamüstü Sok. İ. Esat  
Taneri İş Merkezi No: 19 Kat: 2  
Karadeniz Ereğli - ZONGULDAK

(0 372) 316 40 50

### Kartal

Üsküdar Cad. Cevat Kayacan Apt. No:  
26 Kat: 4 D: 8 Kartal - İSTANBUL

(0 216) 306 22 71 - 306 22 06

### Kayseri

Cumhuriyet Mah. Turan Cad. Turan Plaza  
Apt. No:8 Kat:2 D:5 Melikgazi / KAYSERİ

(0 352) 221 08 68 - 222 82 51

### Mersin

Çankaya Mah. Bahri Ok İş Merkezi B  
Blok No: 78 MERSİN

(0 324) 238 11 89

### Marmaris İrtibat Bürosu

Kemeraltı Mah. Orgeneral Mustafa  
Muğlalı Cad. Güven Apt. No: 22 D: 2  
Marmaris / MUĞLA

(0 252) 321 08 00



## Uyarı Notu

Bu raporda yer alan yatırım bilgi, yorum ve tavsiyeleri, yorum ve tavsiyede bulunanların kişisel görüşlerine dayanmakta olup finansal bilgi ve genel yatırım tavsiyesi kapsamında hazırlanmıştır ve hiçbir şekilde yatırım danışmanlığı kapsamında değildir. Yatırım danışmanlığı hizmeti; yetkili kuruluşlar tarafından kişilerin risk ve getiri tercihleri dikkate alınarak kişiye özel sunulmaktadır. Burada yer alan yorum ve tavsiyeler ise genel niteliktedir. Bu tavsiyeler, mali durumunuz ile risk ve getiri tercihlerinize uygun olmayabilir. Bu nedenle, sadece burada yer alan bilgilere dayanarak yatırım kararı verilmesi beklentilerinize uygun sonuçlar doğurmayabilir.

Yatırım Danışmanlığı hizmeti talep edilmesi halinde; yatırımcının Tacirler Yatırım Menkul Değerler A.Ş. ile Yatırım Danışmanlığı sözleşmesi imzalamış olması, Yerindelik Testi'ni tamamlamış ve risk grubunun belirlemiş olması zorunludur.

Bu raporda yer alan her türlü bilgi, yorum ve tavsiye uygunluk testi ile tespit edilecek risk grubunuz ve getiri beklentiniz ile uyumlu olmayabilir. Dolayısıyla, uygunluk testi neticesinde risk grubunuz tespit edilmeden sadece burada yer alan bilgilere dayanılarak yatırım kararı verilmesi amaç, bilgi ve tecrübenize uygun sonuçlar doğurmayabilir.

Bu rapor herhangi bir sürede belirli bir getirinin sağlanacağına dair bir taahhüt içermemekte olup, zaman içerisinde piyasa koşullarında meydana gelen değişiklikler nedeniyle yorum ve tavsiyelerde değişiklikler söz konusu olabilir. Bu raporda bahsedilen yatırım araçlarının fiyatları ve değerleri yatırımcıların menfaatlerine aykırı olarak hareket edebilir ve netice itibarıyla yatırımcılar anaparalarını kaybetme riski ile karşı karşıya kalabilirler. Bu raporda yer alan geçmiş performans verileri gelecekte elde edilecek sonuçların bir garantisi olarak kabul edilemez.

Bu raporda yer alan tüm bilgiler ve görüşler yatırımcıları bilgilendirmek amacıyla, Tacirler Yatırım Menkul Değerler A.Ş. tarafından güncel ve güvenilir kaynaklardan temin edilmiş olmakla beraber, Tacirler Yatırım Menkul Değerler A.Ş. söz konusu bilgilerin doğru ve tam olduğunu taahhüt etmemektedir. Raporlardaki yorumlardan, bilgilerin tam veya doğru olmaması ve/veya güncellenme nedeniyle doğabilecek maddi ve manevi zararlardan Tacirler Yatırım Menkul Değerler A.Ş. ve çalışanları sorumlu tutulamaz.

Bu rapor, sadece gönderildiği kişilerin kullanımı içindir. Bu raporun tümü veya bir kısmı Tacirler Yatırım Menkul Değerler A.Ş.'nin yazılı izni olmadan çoğaltılamaz, yayınlanamaz veya üçüncü kişilere gösterilemez, ticari amaçla kullanılamaz. Aksi halde, Tacirler Yatırım Menkul Değerler A.Ş. uğramış olduğu bütün zarar ve ziyanı talep etme hakkını saklı tutar.