Haber Başlıkları

- Dün küresel piyasalarda koronavirüs aşısına ilişkin olumlu gelişmelerin desteği ile pozitif bir seyir hakimdi. Hisse senetleri değer kazanırken, güvenli liman görünümlü varlıklardan çıkış görüldü. Bununla birlikte dolar endeksi sert bir şekilde değer kaybederek 95,77 seviyesine kadar geriledi. Teknik göstergeler ve oluşan fiyat formasyonları dolar endeksinin 97,15 seviyesi altında kalabileceğinin ve önümüzdeki dönemde 95 seviyesine doğru düşüş hareketini sürdürebileceğinin sinyalinin veriyor.
- Dün dolar endeksinde oluşan gerileme ile birlikte yukarı yönlü hareketini hızlandıran EURUSD paritesi, 1,1453 seviyesine kadar çıkarak Mart ayından bu yana en yüksek seviyesini test etti. Teknik göstergelerin ürettikleri sinyaller doğrultusunda EURUSD paritesinde kısa vadede 1,15 seviyesi üzerinin hedef alınabileceğine ilişkin beklentimizi koruyoruz.
- Dün güvenli limanlara yönelik talepte görülen azalmanın yanında dolar endeksinde oluşan satış baskıları ile birlikte ons altın günü sınırlı bir değer kaybı ile tamamladı. Altın fiyatları gün içerisinde 1808 – 1815 bandında hareket etti.
- ABD'de sanayi üretimi Haziran ayında, Mayıs ayındaki %1,4'lük artışın ardından %5,4 ile beklenenden daha fazla yükseliş kaydetti ve 1959 yılından bu yana en büyük aylık artışını gerçekleştirdi.
- Dün gerçekleşen OPEC toplantısı sonucunda Haziran ayında kararda bir değişikliğe gidilmesi ve piyasa beklentileri paralelinde üretim kesintisi miktarının Ağustos ayı itibarıyla günlük 2 milyon varil azaltılacağı belirtildi. Brent petrolde varil başına 40$ seviyesi üzerindeki seyrin korunduğunu fiyatların bu sabah itibarıyla 40,63$'da seyrettiğini görüyoruz.
- Asya seansında Çin'den gelen 2Ç20'ye ilişkin GSYİH çeyreklik Büyüme Oranı verisi %9,6 olan piyasa beklentisinin üzerinde gelerek %11,5 oldu. Çin ekonomisinin ilk çeyreğe ilişkin %9,8'lik daralma verisi ise %10'luk daralmaya revize edildi. Yıllık büyüme oranı ise %3,2 ile %2,4 olan beklentinin üzerinde gerçekleşti.
- Avrupa Merkez Bankası (ECB) toplantı kararı bugün saat 14:45'te açıklanacak. Kararın açıklanmasının ardından ise saat 15:30'da ECB Başkanı Lagarde'ın konuşması takip edilecek. Bugünkü toplantıda ECB Başkanı Lagarde'ın, şu ana kadar atılan adımların meyvelerinin toplanmaya başladığına ancak ekonomik toparlanmadan bahsetmek için henüz çok erken olduğuna yönelik bir açıklama yapabileceği ifade ediliyor.
- ECB toplantısının ardından 17 – 18 Temmuz'da düzenlenecek olan AB Liderler Zirvesi takip edilecek. Özellikle koronavirüsün ekonomik sonuçlarıyla mücadeleye yönelik hazırlanan 750 milyar euroluk kurtarma paketinin kabul edilip edilmeyeceği piyasalar tarafından yakından izlenecek.

Gelişmiş ülke para birimlerinin son işlem gününe göre getirileri *

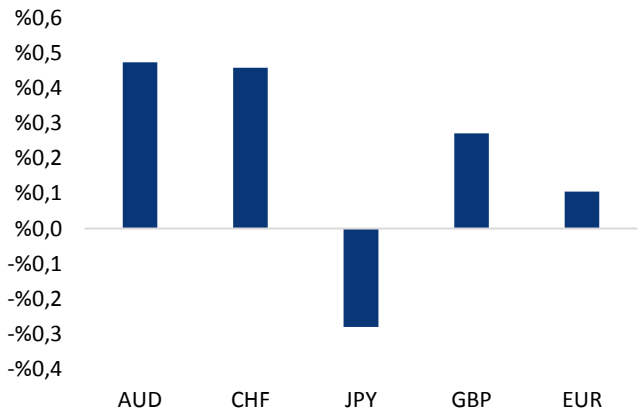

*Kaynak: Bloomberg, Tacirler Yatırım * ABD dolarına karşı*

Gelişmekte olan ülke para birimlerinin son işlem gününe göre getirileri *

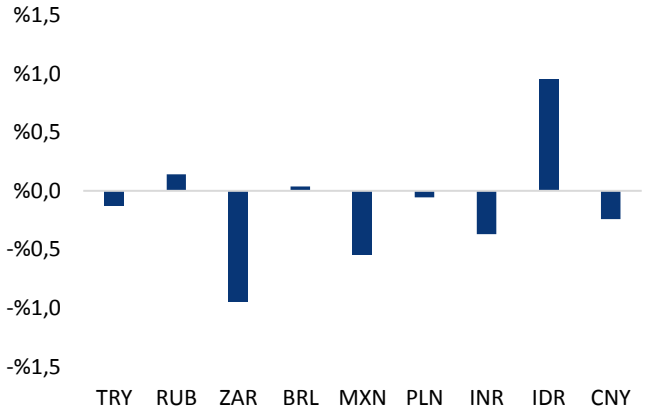

*Kaynak: Bloomberg, Tacirler Yatırım * ABD dolarına karşı*

Günlük Ekonomi Takvimi

Ülke	Veri	Saat	Beklenti	Önceki
	Avrupa Merkez Bankası Toplantı Kararı	14:45		
	Avrupa Merkez Bankası Başkanı Lagarde'ın Konuşması	15:30		
	ABD Haftalık İşsizlik Başvuruları	15:30	1250	1314
	ABD Haziran Ayı Aylık Perakende Satışlar	15:30	%5	%17,7
	ABD Haziran Ayı Aylık Çekirdek Perakende Satışlar	15:30	%5	%12,4
	ABD Temmuz Ayı Philadephia Fed İmalat Endeksi	15:30	20	27,5

Makroekonomik Gelişmeler

ECB toplantı kararı ve AB Liderler Zirvesi yakından takip ediliyor

Avrupa Merkez Bankası (ECB) toplantı kararı bugün saat 14:45'te açıklanacak. Kararın açıklanmasının ardından ise saat 15:30'da ECB Başkanı Lagarde'ın konuşması takip edilecek.

- Hatırlanacağı üzere ECB en son Haziran ayında gerçekleştirdiği toplantısında, piyasa beklentilerine paralel olarak koronavirüs krizi için açıkladığı 750 milyar euro büyüklüğündeki Pandemi Acil Alım Programı'nı (PEPP) 600 milyar euro artırılacağını duyurdu. Diğer yandan Banka, aylık 20 milyar euroluk varlık alımlarının 120 milyar euroluk ek alımla birlikte devam edeceğini ve faiz oranlarının enflasyon %2'ye yaklaşana kadar düşük düzeylerde kalacağını belirtmişti.
- Ek olarak ECB Başkanı Lagarde, bankanın ana senaryosunun 2020 için %8,7'lik bir küçülmeyi işaret ettiğini ve Euro Bölgesi ekonomisinin üçüncü çeyrekte toparlanmasının beklendiğini belirtmiş ve 2021'de ise %5,2'lik bir büyüme öngördüklerini ifade etmişti. Enflasyonun yıl sonuna kadar baskı altında kalmayı sürdüreceğinin altını çizen Lagarde, bankanın 2021'de %0,8'lik bir enflasyon öngördüğünü belirtmişti. ECB'nin 2022 için enflasyon beklentisi ise %1,6'dan %1,3'e çekilmişti.

ECB'nin bugün gerçekleşecek olan toplantısında bir politika hamlesi beklenmiyor. Mart ayından bu yana alınan önlemler ve atılan adımların ardından ECB'nin Haziran ayı toplantısında bir politika adımı atmaması ve şu ana kadar alınan önlemleri değerlendirmek için izlemeye geçmesi bekleniyor. Euro Bölgesi'nde Mayıs ayı verileri ile birlikte görülen dipten toparlanma sinyallerinin Haziran ayı verileri ile doğrulandığını görmüştük. Bunun üzerine bugünkü toplantıda ECB Başkanı Lagarde'ın, şu ana kadar atılan adımların meyvelerinin toplanmaya başladığına ancak ekonomik toparlanmadan bahsetmek için henüz çok erken olduğuna yönelik bir açıklama yapabileceği ifade ediliyor. Lagarde'ın ekonomik görünüme yönelik belirsizliklerin sürdüğüne vurgu yapması bekleniyor. Dolayısı Haziran ayı toplantısının önemli bir piyasa hareketliliği yaratmaması bekleniyor. Önümüzdeki dönemde özellikle Eylül – Ekim ve Aralık aylarındaki toplantıların piyasa hareketliliği açısından daha ön planda olabileceği görüşündeyiz.

ECB toplantısının ardından 17 – 18 Temmuz'da düzenlenecek olan AB Liderler Zirvesi yakından izlenecek. Özellikle koronavirüsün ekonomik sonuçlarıyla mücadeleye yönelik hazırlanan 750 milyar euroluk kurtarma paketinin kabul edilip edilmeyeceği piyasalar tarafından yakından izlenecek. Hatırlanacağı üzere Haziran ayında düzenlenen Zirve'de kurtarma paketi ve birliğin gelecekteki bütçesine ilişkin konularda uzlaşı sağlanamamıştı. AB Liderler Zirvesinde kurtarma paketine yönelik anlaşma sağlanamamış olması ile birlikte euro sert bir şekilde değer kaybetmiş ve 1,1250 seviyesi üzerinden 1,1160 seviyesine doğru gerilemişti. Bu hafta Cuma ve Cumartesi günleri düzenlenecek olan Zirve'de söz konusu paket ve ileriye yönelik bütçe konusunda uzlaşı sağlanması durumunda EURUSD paritesinde sert yükseliş hareketleri görülebilir.

EURUSD paritesindeki teknik görünüme bakacak olursak, EURUSD paritesinin kısa vadeli bir yükseliş trendinde hareket ettiğini görmekteyiz. Uzun vadeli teknik görünümde ise paritenin aylık grafiğinde oluşturmuş olduğu ve Mayıs 2018 tarihinden bu yana sürdürdüğü düşüş kanalını Haziran ayı itibarıyla yukarı yönlü kırmış olduğunu görüyoruz. EURUSD paritesindeki bu uzun vadeli kanalın kırılması, paritede yukarı yönlü eğilimlerin daha ön planda olabileceğinin ve paritenin önümüzdeki dönemde 1,15 seviyesini hedef alabileceğinin sinyalini veriyor. Diğer yandan, dolar endeksindeki teknik görünüm de endeksin 97,15 seviyesi altında kalabileceği ve kısa vadede 95 seviyesine doğru geri çekilebileceğini işaret ederek EURUSD paritesindeki yukarı yönlü beklentimizi destekliyor.

OPEC dünkü toplantısında, Haziran ayı toplantısındaki planını değiştirmedi ve üretim kesintilerinin Ağustos itibarıyla günlük 2 milyon varil azaltılacağını duyurdu

Dün gerçekleşen OPEC toplantısı sonucunda Haziran ayında kararda bir değişikliğe gidilmesi ve piyasa beklentileri paralelinde üretim kesintisi miktarının Ağustos ayı itibarıyla günlük 2 milyon varil azaltılacağı belirtildi. Buna göre günlük üretim kesintisi 30 Temmuz'a kadar günlük 9,7 milyon varil olarak uygulanacak. 30 Temmuz'dan yıl sonuna kadar ise günlük üretim kesintisi 2 milyon varil azaltılarak 7,7 milyon varile inecek. OPEC lideri Suudi Arabistan'ın Enerji Bakanı Abdulaziz bin Selman, OPEC+ ülkelerinin ham petrol üretim kesintisi miktarının 1 Ağustos'tan itibaren günlük 7,7 milyon varil olacağını belirtirken, bazı OPEC+ üyesi ülkelerin Mayıs ve Haziran ayında kotalarının üzerinde üretim yaptığı için bu ülkelerin Temmuz,

Ağustos ve Eylül aylarında ek kesinti yaparak durumlarını telafi edeceğine işaret etti. Bin Selman, bu durumda OPEC+ grubunun toplam üretim kesinti miktarının ağustos ayında günlük 8,1 milyon varil seviyesinde olmasının beklendiğini aktardı.

- Abdulaziz bin Selman ayrıca, üretim kesintisi miktarında yapılacak düşüş nedeniyle oluşacak arz fazlasının petrol üreticisi ülkelerin iç pazarlarında tüketileceğini, ihracat için kullanılmayacağını veya küresel petrol piyasasını etkilemeyeceğini vurguladı.
- Küresel petrol talebinin arttığına dikkati çeken Abdulaziz bin Selman, "OPEC+ üyesi 23 ülke yeni tip koronavirüse karşı alınan önlemleri yumuşatıyor ve ekonomilerini açmaya hazırlanıyor. Bu nedenle yerel ekonomilerde büyüme bekliyoruz. Ayrıca küresel ulaşımda artış görülmesinin jet yakıtı, benzin ve dizel tüketimini artırmasını bekliyoruz." dedi.
- OPEC'in bir sonraki Ortak Bakanlar İzleme Komitesi 18 Ağustos'ta düzenlenecek.

OPEC kararının ardından varil başına 40$ seviyesi üzerinde tutunmaya devam eden Brent petrol, bu sabah saatlerinde 40,63$ seviyesinden işlem görüyor.

- Brent petrolde kısa vadeli teknik göstergeler fiyatların 43$ seviyesi tutunması durumunda 45$ seviyesi üzerinin hedef haline gelebileceğinin sinyalini veriyor.
- Ancak burada global talep koşullarının da önemli olduğunu belirtmek gerekir. Küresel çerçevede salgın sonrasında kademeli normalleşme ile beraber talep tarafındaki toparlanma adımlarının petrol fiyatları son dönemdeki yükselişte rol oynadığı görülüyor. Haziran ayı verilerinin global çerçevede dipten dönüş sinyallerini doğrular nitelikte olduğunu gördük. Gelecek dönemde ise normalleşmenin hangi hızda ilerleyeceği petrol fiyatları açısından da önemli olacak, zira ikinci dalga endişelerinin halen etkili olduğunu ve fiyatlar üzerinde baskı unsuru olarak öne çıktığını belirtmek gerekir.

Döviz & Emtia Analizleri

USD/TL

Dün küresel piyasalarda, koronavirüs aşısına ilişkin olumlu gelişmelerin desteği ile pozitif bir seyir hakimdi. Hisse senetleri değer kazanırken, güvenli liman görünümlü varlıklardan çıkış görüldü. Bununla birlikte dolar endeksi sert bir şekilde değer kaybederek 95,77 seviyesine kadar geriledi. Dolar endeksindeki satıcılı seyir ile birlikte dün gelişmekte olan ülke para birimlerinde primli bir seyir hakimken, Türk Lirası ise dolar karşısındaki yatay görünümünü sürdürdü. Bununla birlikte dün 6,85 – 6,88 bandında hareket eden USDTRY paritesi, günü yatay bir seyirle tamamladı.

USDTRY paritesi bu sabah saatlerinde 6,8605 seviyesinden işlem görüyor. USDTRY paritesinde, yatay görünümün bu sabah saatlerinde de korunduğunu görmekteyiz. Mevcut görünüme baktığımızda gelişmekte olan ülke para birimlerinde genel olarak satıcılı bir seyir söz konusuyken, Türk lirasının dolar karşısında yatay bir seyirle orta sıralarda yer almayı sürdürdüğünü görüyoruz. Kısa vadeli teknik göstergeler kurun kısa vadede 6,85 – 6,88 seviyeleri arasında hareket edebileceğini ve yatay görünümünü sürdürebileceğini işaret ediyor.

Bugün yurt içi piyasalarda Haziran Merkezi Yönetim Bütçesi verileri açıklanacak. Yurt dışında ise Avrupa Merkez Bankası Toplantı Kararı & Avrupa Merkez Bankası Başkanı Lagarde'ın Konuşması, ABD Haftalık İşsizlik Başvuruları ve ABD Haziran Ayı Perakende Satışlar verileri açıklanacak.

USD/TL

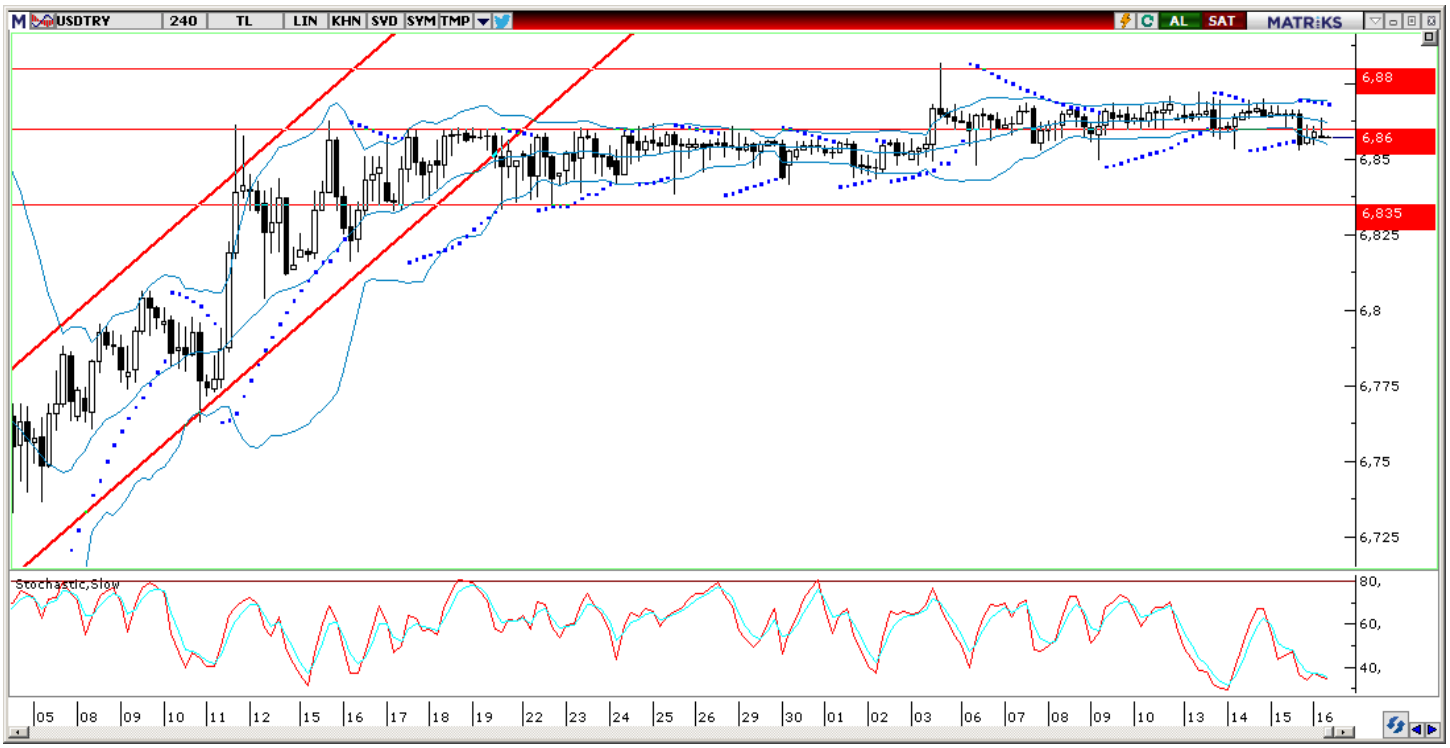

EUR/USD

Kısa vadeli yükseliş trendi bünyesindeki hareketini sürdüren EURUSD paritesi, dün piyasalarda iyileşen risk algısı paralelinde dolar endeksinde oluşan gerileme ile birlikte yukarı yönlü hareketini hızlandırdı ve 1,1453 seviyesine kadar çıkarak Mart ayından bu yana en yüksek seviyesini test etti.

EURUSD paritesi bu sabah saatlerinde 1,1405 seviyesinden işlem görüyor. Teknik görünüme baktığımızda, aşağıdaki grafik üzerinden de görülebileceği gibi, EURUSD paritesinin kısa vadeli bir yükseliş trendinde hareket ettiğini görmekteyiz. Uzun vadeli teknik görünümde ise paritenin aylık grafiğinde oluşturmuş olduğu ve Mayıs 2018 tarihinden bu yana sürdürdüğü düşüş kanalını Haziran ayı itibarıyla yukarı yönlü kırmış olduğunu görüyoruz. EURUSD paritesindeki bu uzun vadeli kanalın kırılması, paritede yukarı yönlü eğilimlerin daha ön planda olabileceğinin ve paritenin önümüzdeki dönemde 1,15 seviyesini hedef alabileceğinin sinyalini veriyor. Diğer yandan, dolar endeksindeki teknik görünüm de endeksin 97,15 seviyesi altında kalabileceği ve kısa vadede 95 seviyesine doğru geri çekilebileceğini işaret ederek EURUSD paritesindeki yukarı yönlü beklentimizi destekliyor. Paritedeki kısa vadeli görünüm açısından bugün açıklanacak olan Avrupa Merkez Bankası toplantı kararı ve 17 – 18 Temmuz'da düzenlenecek olan AB Liderler Zirvesi yakından izlenecek.

Bugün Avrupa Merkez Bankası Toplantı Kararı & Avrupa Merkez Bankası Başkanı Lagarde'ın Konuşması, ABD Haftalık İşsizlik Başvuruları ve ABD Haziran Ayı Perakende Satışlar verileri takip edilecek.

EUR/USD

XAU/USD

Dün küresel piyasalarda koronavirüs aşısına ilişkin olumlu gelişmelerin desteği ile pozitif bir seyir hakimdi. Hisse senetleri değer kazanırken, güvenli liman görünümlü varlıklardan çıkış görüldü. Bununla birlikte dolar endeksi sert bir şekilde değer kaybederek 95,77 seviyesine kadar geriledi. Dün güvenli limanlara yönelik talepte görülen azalmanın yanında dolar endeksinde oluşan satış baskıları ile birlikte ons altın günü sınırlı bir değer kaybı ile tamamladı. Altın fiyatları gün içerisinde 1808 – 1815 bandında hareket etti.

Salı günkü analizimizde, ons altın fiyatlarının kısa vadeli yükseliş trendinin sınırında hareket ettiğini ve momentum ve trend göstergelerinin altının trend çizgisine denk gelen 1795 desteği üzerinde tutunarak yönünü yeniden yukarı çevirebileceğini işaret ettiğini belirtmiştik. Beklediğimiz hareketi gerçekleştiren trend sınırından yönünü yukarı çeviren ons altın, bu sabah saatlerinde 1809 seviyesinden işlem görüyor. Alternatif getirilerdeki düşüş, tahvil faizlerindeki zayıf seyrin korunması ve koronavirüs vaka sayısındaki artışın güvenli liman alımlarını desteklemesi ile birlikte ons altındaki kazançların korunduğunu görüyoruz. Teknik göstergelerin ürettikleri sinyaller doğrultusunda, altın fiyatlarının 1800 üzerinde tutunmaya devam etmesi durumunda mevcut yükseliş eğiliminin ilk etapta 1825$ – 1850$ bandını hedef alabileceği görüşündeyiz.

Bugün Avrupa Merkez Bankası Toplantı Kararı & Avrupa Merkez Bankası Başkanı Lagarde'ın Konuşması, ABD Haftalık İşsizlik Başvuruları ve ABD Haziran Ayı Perakende Satışlar verileri takip edilecek.

XAU/USD

Piyasalara Genel Bakış

	Son Fiyat / Değer	Değişim				
		1 günlük	1 haftalık	1 aylık	6 aylık	YBB
Hisse senedi endeksleri						
Gelişmiş Piyasalar						
S&P	3.227	%0,9	%1,8	%3,3	-%2,7	-%0,1
DAX	12.931	%1,8	%3,5	%5,0	-%3,7	-%2,4
FTSE	6.293	%1,8	%2,2	%0,8	-%17,3	-%16,6
Nikkei	22.946	-%0,6	%1,2	%1,0	-%4,7	-%3,6
Gelişmekte olan Piyasalar						
Türkiye	117.741	-%0,6	-%1,3	%7,5	-%2,6	%2,9
Çin	3.361	-%1,4	-%4,0	%13,0	%7,8	%8,7
Hindistan	36.052	%0,3	-%1,6	%7,6	-%13,8	-%12,4
Endonezya	5.076	%0,5	%0,9	%2,3	-%18,9	-%19,1
Rusya	2.748	%0,1	-%2,4	%0,0	-%13,0	-%9,8
Brezilya	101.791	%1,3	%2,0	%8,8	-%12,8	-%12,0
Meksika	36.590	%1,1	-%2,4	-%3,4	-%19,2	-%16,0
Güney Afrika	55.947	%0,7	%0,1	%7,0	-%3,9	-%2,0
Oynaklık Endeksleri						
VIX	28	-%6,0	-%1,1	-%19,3	%123,5	%101,5
EM VIX	28	-%6,9	%1,7	-%25,2	%85,7	%60,7
MOVE	47	-%7,3	-%5,5	-%19,0	-%6,8	-%19,2
Döviz Kurları (ABD dolarına karşı)						
Türkiye	6,8565	-%0,1	%0,0	%0,6	%16,7	%15,2
Brezilya	5,3705	%0,0	%0,6	%4,2	%28,4	%33,2
Güney Afrika	16,5924	-%0,9	-%2,0	-%3,0	%15,3	%18,5
Çin	6,9889	-%0,2	-%0,2	-%1,4	%1,4	%0,4
Hindistan	75,15	-%0,4	%0,2	-%1,2	%6,1	%5,3
Endonezya	14588	%1,0	%1,2	%3,4	%6,5	%5,2
10 yıllık bono faizleri						
Türkiye	%13,2	0,0	0,2	-1,0	0,8	1,0
Brezilya	%6,7	0,0	-0,1	a.d.	-0,1	-3,6
Hindistan	%5,8	0,0	0,0	0,0	-0,8	-0,7
Endonezya	%7,1	0,0	-0,1	-0,2	0,2	0,0
10 yıllık Eurobond faizleri (USD)						
Türkiye	%6,9	0,02	0,24	0,15	1,06	0,76
Brezilya	%4,8	-0,02	-0,04	-0,22	1,16	1,06
Güney Afrika	%4,5	-0,07	0,04	0,12	0,70	0,63
Endonezya	%2,6	-0,02	0,02	-0,15	-0,28	-0,30
Emtia						
Ham Petrol - Brent USD/varil	43,79	%2,1	%1,2	%10,2	-%31,6	-%33,7
Ham Petrol - WTI USD/varil	41,2	%2,3	%0,7	%11,0	-%28,7	-%32,5
Altın - USD / oz	1813,8	%0,0	-%0,4	%5,4	%16,7	%19,1
Gümüş - USD / t oz.	19,685	%1,2	%3,2	%13,1	%9,4	%9,8
Commodity Bureau Index	365,87	%0,5	%0,8	%0,4	-%10,8	-%8,9

** Değişim değerleri baz olarak ifade edilmiştir.*

Kaynak: Bloomberg

Yatırım Merkezlerimiz

Genel Müdürlük
Nispetiye Cad. B-3 Blok Kat: 9 Akmerkez
Etiler - İSTANBUL
0 212 355 46 46

Adana
Cemal Paşa Mah. Gazipaşa Bul.
Cemal Uğurlu Apt. Kat: 1 D: 4 ADANA

(0 322) 457 77 55

Ankara
Remzi Oğuz Arık Mah. Tunalı Hilmi Cad.
Yaprak Apt. No: 94 Kat: 2 D: 9
Kavaklıdere Çankaya - ANKARA

(0 312) 435 18 36

Antalya
Şirinyalı Mah. İsmet Gökşen Cad. Özden
Apt. No:82/6 Muratpaşa - ANTALYA

(0 242) 248 45 20

Bakırköy
İstanbul Cad. Bakırköy İş Merkezi No:
6 Kat: 4 D: 14 Bakırköy - İSTANBUL

(0 212) 570 52 59

Bursa
Muradiye Mah. Çekirge Cad. Koçer Apt.
No: 49 Kat: 2 D: 4 Osmangazi - BURSA

(0 224) 225 64 10

Denizli
Urban İş Merkezi 2. Ticari Yol Daire 26
Kat: 6 Bayramyeri - DENİZLİ

(0 258) 265 87 85

Erenköy
Bağdat Cad. Çubukçu Apt. No: 333
Kat: 2 D: 4 Kadıköy - İSTANBUL

(0 216) 348 82 82

Gaziantep
İncilipinar Mah. Gazimuhtarpaşa Bul.
Kepkepzade Park İş Merkezi B Blok No:
18 Kat: 1 D: 5 GAZİANTEP

(0 342) 232 35 35

Girne
Ziya Rızkı Cad. Şehit Necati Gürkaya Sok.
Kat: 1 D: 1 Girne - KKTC

(0 392) 815 14 54-55-56

İzmir
Şair Eşref Bul. Ragıp Şanlı İş Merkezi
No: 6 Kat: 3 D: 306 Çankaya - İZMİR

(0 232) 445 01 61

İzmit
Hürriyet Cad. Kaya İşhanı No: 39/5 İzmit -
KOCAELİ

(0 262) 323 11 33

İzmit İrtibat
Ömerağa Mah. Alemdar Cad. İ. Kolaylı
Apt. No: 8 Kat: 2 İzmit KOCAELİ

(0 262) 260 01 01

Karadeniz Ereğli
Murtaza Mah. Hamamüstü Sok. İ. Esat
Taneri İş Merkezi No: 19 Kat: 2
Karadeniz Ereğli - ZONGULDAK

(0 372) 316 40 50

Kartal
Üsküdar Cad. Cevat Kayacan Apt. No:
26 Kat: 4 D: 8 Kartal - İSTANBUL

(0 216) 306 22 71 - 306 22 06

Kayseri
Cumhuriyet Mah. Turan Cad. Turan Plaza
Apt. No:8 Kat:2 D:5 Melikgazi / KAYSERİ

(0 352) 221 08 68 - 222 82 51

Mersin
Çankaya Mah. Bahri Ok İş Merkezi B
Blok No: 78 MERSİN

(0 324) 238 11 89

Marmaris İrtibat Bürosu
Kemeraltı Mah. Orgeneral Mustafa
Muğlalı Cad. Güven Apt. No: 22 D: 2
Marmaris / MUĞLA

(0 252) 321 08 00

Akatlar İrtibat Bürosu
Akat Mahallesi Meydan Caddesi B Blok
No: 16 D:8 (Eski No D:10) Beşiktaş-
İSTANBUL

(0 212) 355 4646

Merkez Şube
Akat Mahallesi Meydan Caddesi B
Blok No: 16 D:7 (Eski No D:9) Beşiktaş-
İSTANBUL

(0 212) 355 4646

Uyarı Notu

Bu raporda yer alan yatırım bilgi, yorum ve tavsiyeleri, yorum ve tavsiyede bulunanların kişisel görüşlerine dayanmakta olup finansal bilgi ve genel yatırım tavsiyesi kapsamında hazırlanmıştır ve hiçbir şekilde yatırım danışmanlığı kapsamında değildir. Yatırım danışmanlığı hizmeti; yetkili kuruluşlar tarafından kişilerin risk ve getiri tercihleri dikkate alınarak kişiye özel sunulmaktadır. Burada yer alan yorum ve tavsiyeler ise genel niteliktedir. Bu tavsiyeler, mali durumunuz ile risk ve getiri tercihlerinize uygun olmayabilir. Bu nedenle, sadece burada yer alan bilgilere dayanarak yatırım kararı verilmesi beklentilerinize uygun sonuçlar doğurmayabilir.

Yatırım Danışmanlığı hizmeti talep edilmesi halinde; yatırımcının Tacirler Yatırım Menkul Değerler A.Ş. ile Yatırım Danışmanlığı sözleşmesi imzalamış olması, Yerindelik Testi'ni tamamlamış ve risk grubunun belirlemiş olması zorunludur.

Bu raporda yer alan her türlü bilgi, yorum ve tavsiye uygunluk testi ile tespit edilecek risk grubunuz ve getiri beklentiniz ile uyumlu olmayabilir. Dolayısıyla, uygunluk testi neticesinde risk grubunuz tespit edilmeden sadece burada yer alan bilgilere dayanılarak yatırım kararı verilmesi amaç, bilgi ve tecrübenize uygun sonuçlar doğurmayabilir.

Bu rapor herhangi bir sürede belirli bir getirinin sağlanacağına dair bir taahhüt içermemekte olup, zaman içerisinde piyasa koşullarında meydana gelen değişiklikler nedeniyle yorum ve tavsiyelerde değişiklikler söz konusu olabilir. Bu raporda bahsedilen yatırım araçlarının fiyatları ve değerleri yatırımcıların menfaatlerine aykırı olarak hareket edebilir ve netice itibarıyla yatırımcılar anaparalarını kaybetme riski ile karşı karşıya kalabilirler. Bu raporda yer alan geçmiş performans verileri gelecekte elde edilecek sonuçların bir garantisi olarak kabul edilemez.

Bu raporda yer alan tüm bilgiler ve görüşler yatırımcıları bilgilendirmek amacıyla, Tacirler Yatırım Menkul Değerler A.Ş. tarafından güncel ve güvenilir kaynaklardan temin edilmiş olmakla beraber, Tacirler Yatırım Menkul Değerler A.Ş. söz konusu bilgilerin doğru ve tam olduğunu taahhüt etmemektedir. Raporlardaki yorumlardan, bilgilerin tam veya doğru olmaması ve/veya güncellenme nedeniyle doğabilecek maddi ve manevi zararlardan Tacirler Yatırım Menkul Değerler A.Ş. ve çalışanları sorumlu tutulamaz.

Bu rapor, sadece gönderildiği kişilerin kullanımı içindir. Bu raporun tümü veya bir kısmı Tacirler Yatırım Menkul Değerler A.Ş.'nin yazılı izni olmadan çoğaltılamaz, yayınlanamaz veya üçüncü kişilere gösterilemez, ticari amaçla kullanılamaz. Aksi halde, Tacirler Yatırım Menkul Değerler A.Ş. uğramış olduğu bütün zarar ve ziyanı talep etme hakkını saklı tutar.