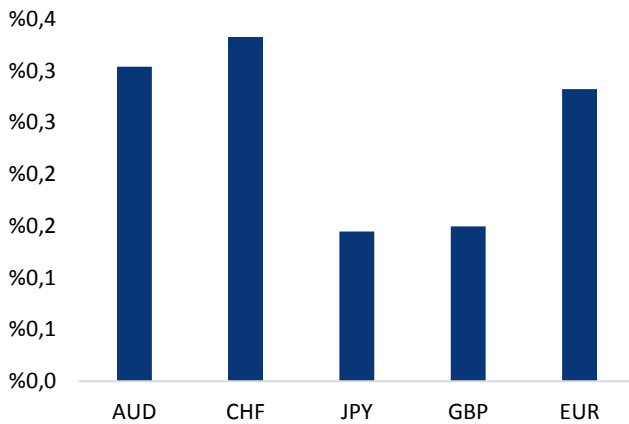


Haber Başlıkları

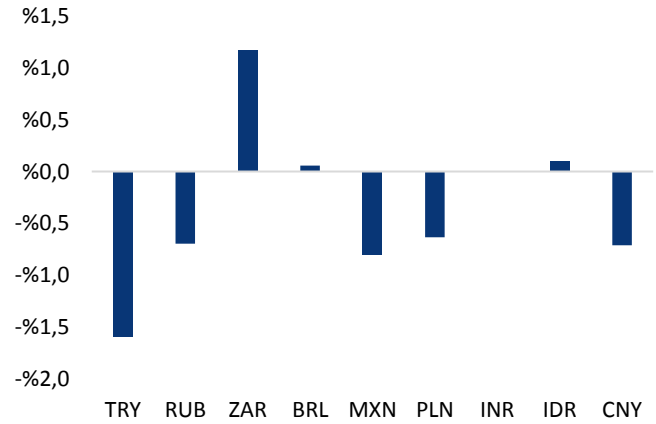
- ABD Hazine Bakanı Mnuchin, ABD'li rahip Brunson'ın acilen serbest bırakılmaması durumunda ABD'nin Türkiye'ye daha fazla yatırım hazırlığında olduğunu belirtti. Mnuchin'in bu ifadesinin ardından Türk lirasında ani bir değer kaybı yaşandığı ve USDTRY paritesinin 5,70'li seviyelerden 5,95 seviyesi üzerine çıktığı görüldü.
- USDTRY paritesinin bu sabah saatleri itibariyle yeniden 5,80 seviyesi üzerinde yerleşmiş olduğu görülüyor. Bunda, ABD Başkanı Donald Trump, dün sosyal medya üzerinden yaptığı paylaşımın da etkili olduğu belirtilebilir. Trump, dün yaptığı paylaşımında, Türkiye'nin uzun yıllardır ABD'den faydalandığını belirterek; "Türkiye uzun yıllar ABD'den yararlandı. Şimdi, ülkemizi büyük bir vatansever olarak temsil eden ve muhteşem bir insan olan rahibi tutuklu tutuyorlar. Masum bir adamın serbest bırakılması için hiçbir şey ödemeyeceğiz, Türkiye ile ilişkilerimizi azaltıyoruz" ifadelerini kullandı.
- 3 – 10 Ağustos haftasında hisse senedi piyasasındaki sınırlı yabancı alımı devam etti. Böylelikle söz konusu hafta içerisinde yabancı yatırımcılar hisse senedi piyasasında 45,8 milyon dolarlık bir alım gerçekleştirirken, yılbaşından bu yana hisse senedi piyasasında görülen yabancı çıkışı 1,1 milyar dolara hafif bir gerileme kaydetti. Bono piyasasında ise (repo işlemleri hariç) 3 – 10 Ağustos haftasında 218 milyon dolarlık bir yabancı çıkışı gerçekleşirken, yılbaşından bu yana görülen toplam yabancı girişi 130 milyon dolara geriledi.
- Petrol, ABD'de stoklarındaki sürpriz artışın da etkisiyle Ağustos 2015'ten bu yana görüşen en uzun haftalık düşüş serisine yöneldi. ABD'de bu hafta açıklanan verilere göre ham petrol stokları 2017'den bu yana kaydedilen en yüksek artışını gerçekleştirdi.
- ABD Çalışma Bakanlığı'nın verilerine göre haftalık işsizlik maaşı başvuruları 11 Ağustos'ta sona eren haftada 2 bin kişi gerileyerek 212 bin oldu. Beklenti başvuruların 215 bin olmasıydı.
- Fed Başkanı Jerome Powell'ın 24 Ağustos'ta Wyoming Jackson Hole'de yapılacak yıllık global merkez bankası konferansında konuşacağı bildirildi.
- Kredi derecelendirme kuruluşu S&P'nin Türkiye değerlendirmesini bugün piyasa kapanışı sonrasında açıklaması bekleniyor. S&P mevcut durumda Türkiye'yi BB- notu ve "durağan" not görünümü ile değerlendiriyor.

Gelişmiş ülke para birimlerinin son işlem gününe göre getirileri *








Kaynak: Bloomberg, Tacirler Yatırım * ABD dolarına karşı

Gelişmekte olan ülke para birimlerinin son işlem gününe göre getirileri *



Kaynak: Bloomberg, Tacirler Yatırım * ABD dolarına karşı

Günlük Ekonomi Takvimi

Ülke	Veri	Saat	Beklenti	Önceki
	Euro Bölgesi Temmuz Ayı Aylık TÜFE	12:00	-%0,3	%0,1
	Euro Bölgesi Temmuz Ayı Yıllık TÜFE	12:00	%2,1	%2
	Euro Bölgesi Temmuz Ayı Yıllık Çekirdek TÜFE	12:00	%1,1	%1,1
	ABD Temmuz Ayı Öncü Gösterge	17:00	%0,4	%0,5
	ABD Ağustos Ayı Michigan Tüketici Güven Endeksi	17:00	98	97,9

Döviz & Emtia Analizleri

USD/TRY

ABD Hazine Bakanı Mnuchin, ABD'li rahip Brunson'ın acilen serbest bırakılmaması durumunda ABD'nin Türkiye'ye daha fazla yaptırım hazırlığında olduğunu belirtti. Mnuchin'in bu ifadesinin ardından Türk lirasında ani bir değer kaybı yaşandığı ve USDTRY paritesinin 5,70'li seviyelerden 5,95 seviyesi üzerine çıktığı görüldü. USDTRY paritesinin bu sabah saatleri itibariyle yeniden 5,80 seviyesi üzerinde yerleşmiş olduğu görülüyor. Bunda, ABD Başkanı Donald Trump, dün sosyal medya üzerinden yaptığı ve ABD'nin Türkiye ile ilişkilerini azalttığını belirttiği paylaşımın da etkili olduğu belirtilebilir. Yurt dışı piyasalara baktığımızda ise, dolar endeksindeki yükselişin, Çin'den bir heyetin Ağustos ayı sonlarına doğru ABD'li bir grupla buluşacağı ve mevcut ticaret gerginliğini görüşeceğine yönelik çıkan raporlar sonrasında durulduğunu görüyoruz. Gelişen ülke para birimlerinde de bugün pozitif bir seyir hâkim. Ancak, dolardaki gerilemeye ve gelişen ülke para birimlerindeki olumlu seyre rağmen, TL'nin bu sabah saatleri itibariyle dolar karşısında en fazla değer kaybeden para birimi olduğu, hatta dolar karşısında değer kaybeden tek para birimi konumunda bulunduğunu görmekteyiz. Bu noktada, ABD cephesinden gelen olumsuz söylemlerin devam ediyor olması ile birlikte, kurun 6 seviyesi altına kalıcı olmayacağı yönündeki görüşümüzü koruyoruz. Kurun kısa vadede yeniden 76 seviyesi üzerini hedef alabileceğini düşünüyoruz. USDTRY paritesi bu sabah saatleri itibariyle 5,8180 seviyesinden işlem görüyor. Kurun rekor seviyelerde seyrediyor olması nedeniyle düşüş hareketlerinde destek görevi görebilecek ya da yükseliş hareketlerinde sınırlayıcı rol üstlenebilecek güçlü bir destek / direnç seviyemiz bulunmamakta.

USD/TL



EUR/USD

Çarşamba günü 1,13 seviyesi üzerinde tutunmayı başaran EURUSD paritesi, son iki gündür yükseliş çabasına istikrarlı bir şekilde devam ediyor. Dolar endeksindeki yükselişin, Çin'den bir heyetin Ağustos ayı sonlarına doğru ABD'li bir grupla buluşacağı ve mevcut ticaret gerginliğini görüşeceğine yönelik çıkan raporlar sonrasında durulması ile birlikte 1,1380 seviyesi üzerine kadar yükselen paritenin, bu sabah saatleri itibariyle 1,1370 – 1,1380 bandında hareket ettiğini görmekteyiz. Paritenin bugün içerisinde yükseliş çabasını sürdürmesini ve 1,14 seviyesi üzerini hedef almasını beklemekteyiz. Kısa vadede 1,14 – 1,1460 seviyeleri arasında bir seyir görmeyi bekliyoruz. Bugün Euro Bölgesi'nden gelecek olan TÜFE verileri paritedeki kısa vadeli görünüm açısından önemli olacak. Paritedeki kısa vadeli teknik seviyelere bakacak olursak: Bu sabah saatleri itibariyle 1,1379 seviyesinden işlem görmekte olan EURUSD paritesinde, 1,1377 seviyesi destek, 1,1406 seviyesi ise direnç konumunda. Paritede 1,1406 direncinin yukarı yönlü kırılması durumunda bir sonraki direnç seviyemiz 1,1445, 1,1377 desteğinin aşağı yönlü kırılması durumunda ise bir sonraki destek seviyemiz 1,1330.

EUR/USD



XAU/USD

Altın fiyatları dün Asya seansında, emtia fiyatlarında güçlü dolar ile tetiklenen genel düşüş hareketinin etkisiyle 1160,30 seviyesine kadar gerileyerek Ocak 2017'den bu yana en düşük seviyesine inmişti. 1160 seviyesi üzerinde tutunmayı başaran altın, dünden bu yana kayıplarını telafi etme çabası içerisinde. Dolar endeksindeki yükseliş hareketinin de durulmuş olması ile birlikte dün 1180 seviyesi üzerini test eden altın fiyatları, bu sabah saatleri itibariyle 1176'lı seviyelerden işlem görüyor. Bu noktada altın fiyatlarının bugün içerisinde 1173 seviyesi üzerinde tutunmasını ve gün içerisinde 1173 – 1182 seviyeleri arasında hareket etmesini bekliyoruz. Altındaki kısa vadeli teknik seviyelere bakalım olursak: Bu sabah saatleri itibariyle 1176,40 seviyesinden işlem görmekte olan altın fiyatlarında 1174,55 seviyesi destek, 1177,69 seviyesi ise direnç konumunda. 1177,69 direncinin yukarı yönlü kırılması durumunda bir sonraki direnç seviyemiz 1180, 1174,55 desteğinin aşağı yönlü kırılması durumunda ise bir sonraki destek seviyemiz 1171,74.

XAU/USD



Piyasalara Genel Bakış

	Son Fiyat / Değer	Değişim				YBB
		1 günlük	1 haftalık	1 aylık	6 aylık	
Hisse senedi endeksleri						
Gelişmiş Piyasalar						
S&P	2,841	%0.8	-%0.5	%1.1	%4.0	%6.2
DAX	12,237	%0.6	-%3.5	-%3.4	-%1.7	-%5.3
FTSE	7,556	%0.8	-%2.4	-%0.9	%3.6	-%1.7
Nikkei	22,192	%0.5	%0.1	-%1.7	%2.7	-%2.0
Gelişmekte olan Piyasalar						
Türkiye	87,143	-%3.5	-%10.3	-%4.9	-%25.2	-%24.4
Çin	2,705	-%0.4	-%3.6	-%3.7	-%15.8	-%18.5
Hindistan	37,664	-%0.5	-%0.9	%3.1	%10.7	%10.6
Endonezya	5,784	-%0.6	-%4.6	-%1.3	-%12.3	-%9.0
Rusya	2,261	-%0.3	-%2.1	-%2.2	%0.3	%7.2
Brezilya	76,819	-%0.3	-%2.5	-%1.7	-%9.1	%0.5
Meksika	48,059	-%1.0	-%2.4	-%1.3	-%1.7	-%2.6
Güney Afrika	56,562	%1.6	-%2.1	%0.8	-%4.3	-%4.9
Oynaklık Endeksleri						
VIX	13	-%8.1	%19.3	%4.8	-%30.9	%21.8
EM VIX	21	-%7.2	%25.3	%23.5	-%7.1	%32.1
MOVE	51	-%1.8	%6.9	%5.9	-%19.7	%8.6
Döviz Kurları (ABD dolarna karşı)						
Türkiye	5.8268	-%1.6	%5.0	%20.2	%55.6	%53.5
Brezilya	3.9069	%0.1	%2.8	%1.2	%20.9	%18.1
Güney Afrika	14.7367	%1.2	%7.5	%11.5	%27.1	%19.0
Çin	6.8853	-%0.7	%0.9	%2.9	a.d.	%5.8
Hindistan	70.1575	a.d.	%2.1	%2.3	%9.3	%9.8
Endonezya	14615	%0.1	%1.4	%1.7	a.d.	%7.7
CDS *						
Türkiye	476.5	-35.9	139.7	45.7	93.2	9.6
Brezilya	236.8	-7.2	19.7	-21.2	37.5	37.8
Güney Afrika	215.1	-4.7	28.4	9.9	24.2	21.7
Endonezya	124.1	0.2	12.5	-5.5	34.5	24.7
Rusya	161.6	-3.2	8.0	30.1	21.9	21.4
10 yıllık bono faizleri						
Türkiye	%22.0	0.6	2.3	3.7	10.1	10.4
Brezilya	%11.7	0.1	0.2	0.3	1.9	1.5
Hindistan	%7.9	a.d.	0.1	0.1	0.3	0.5
Endonezya	%8.0	0.0	0.3	0.4	a.d.	1.7
10 yıllık Eurobond faizleri (USD)						
Türkiye	%8.2	-0.49	0.62	1.02	2.57	a.d.
Brezilya	%5.7	0.00	0.06	0.04	0.83	1.10
Güney Afrika	%5.2	0.00	0.00	-0.01	0.38	0.65
Endonezya	%4.4	0.03	0.08	0.19	a.d.	a.d.
Emtia						
Ham Petrol - Brent USD/varil	71.43	%0.9	-%0.9	-%0.6	%10.2	%6.8
Ham Petrol - WTI USD/varil	65.46	%0.7	-%2.0	-%3.8	%6.1	%8.3
Altın - USD / oz	1176.2	-%0.1	-%2.9	-%5.1	-%13.1	-%10.2
Gümüş - USD / t oz.	14.713	%1.8	-%4.8	-%6.5	-%12.0	-%14.2
Commodity Bureau Index	414.17	-%0.9	-%2.5	-%4.8	-%6.1	-%4.2

* Değişim değerleri baz olarak ifade edilmiştir.

Kaynak: Bloomberg

Yatırım Merkezlerimiz

Genel Müdürlük

Nispetiye Cad. B-3 Blok Kat: 9 Akmerkez
Etiler - İSTANBUL
0 212 355 46 46

Adana

Cemal Paşa Mah. Gazipaşa Bul.
Cemal Uğurlu Apt. Kat: 1 D: 4 ADANA

(0 322) 457 77 55

Ankara

Remzi Oğuz Arık Mah. Tunalı Hilmi Cad.
Yaprak Apt. No: 94 Kat: 2 D: 9
Kavaklıdere Çankaya - ANKARA

(0 312) 435 18 36

Antalya

Şirinyalı Mah. İsmet Gökşen Cad. Özden
Apt. No:82/6 Muratpaşa - ANTALYA

(0 242) 248 45 20

Bakırköy

İstanbul Cad. Bakırköy İş Merkezi No:
6 Kat: 4 D: 14 Bakırköy - İSTANBUL

(0 212) 570 52 59

Bursa

Muradiye Mah. Çekirge Cad. Koçer Apt.
No: 49 Kat: 2 D: 4 Osmangazi - BURSA

(0 224) 225 64 10

Denizli

Urban İş Merkezi 2. Ticari Yol Daire 26
Kat: 6 Bayramyeri - DENİZLİ

(0 258) 265 87 85

Erenköy

Bağdat Cad. Çubukçu Apt. No: 333
Kat: 2 D: 4 Kadıköy - İSTANBUL

(0 216) 348 82 82

Gaziantep

İncilipinar Mah. Gazimuhtarpaşa Bul.
Kepkepzade Park İş Merkezi B Blok No:
18 Kat: 1 D: 5 GAZİANTEP

(0 342) 232 35 35

Girne

Şehit Necati Gürkaya Mevkii Çağdaş Apt.
Kat: 1 D: 1 Girne - KKTC

(0 392) 815 14 54-55-56

İzmir

Şair Eşref Bul. Ragıp Şanlı İş Merkezi
No: 6 Kat: 3 D: 306 Çankaya - İZMİR

(0 232) 445 01 61

İzmit

Hürriyet Cad. Kaya İşhanı No: 39/5 İzmit -
KOCAELİ

(0 262) 323 11 33

İzmit İrtibat

Ömerağa Mah. Alemdar Cad. İ. Kolaylı
Apt. No: 8 Kat: 2 İzmit KOCAELİ

(0 262) 260 01 01

Karadeniz Ereğli

Murtaza Mah. Hamamüstü Sok. İ. Esat
Taneri İş Merkezi No: 19 Kat: 2
Karadeniz Ereğli - ZONGULDAK

(0 372) 316 40 50

Kartal

Üsküdar Cad. Cevat Kayacan Apt. No:
26 Kat: 4 D: 8 Kartal - İSTANBUL

(0 216) 306 22 71 - 306 22 06

Kayseri

Cumhuriyet Mah. Turan Cad. Turan Plaza
Apt. No:8 Kat:2 D:5 Melikgazi / KAYSERİ

(0 352) 221 08 68 - 222 82 51

Mersin

Çankaya Mah. Bahri Ok İş Merkezi B
Blok No: 78 MERSİN

(0 324) 238 11 89

Marmaris İrtibat Bürosu

Kemeraltı Mah. Orgeneral Mustafa
Muğlalı Cad. Güven Apt. No: 22 D: 2
Marmaris / MUĞLA

(0 252) 321 08 00

Akatlar İrtibat Bürosu

Akatlar Mahallesi Ebulula Mardin Cad.
Maya Meridien İş Merkezi No:16 D Blok
Kat:11 Bağımsız Bölüm No:29 Akatlar-
Beşiktaş/İSTANBUL

(0 212) 355 4605

Uyarı Notu

Bu raporda yer alan yatırım bilgi, yorum ve tavsiyeleri, yorum ve tavsiyede bulunanların kişisel görüşlerine dayanmakta olup finansal bilgi ve genel yatırım tavsiyesi kapsamında hazırlanmıştır ve hiçbir şekilde yatırım danışmanlığı kapsamında değildir. Yatırım danışmanlığı hizmeti; yetkili kuruluşlar tarafından kişilerin risk ve getiri tercihleri dikkate alınarak kişiye özel sunulmaktadır. Burada yer alan yorum ve tavsiyeler ise genel niteliktedir. Bu tavsiyeler, mali durumunuz ile risk ve getiri tercihlerinize uygun olmayabilir. Bu nedenle, sadece burada yer alan bilgilere dayanarak yatırım kararı verilmesi beklentilerinize uygun sonuçlar doğurmayabilir.

Yatırım Danışmanlığı hizmeti talep edilmesi halinde; yatırımcının Tacirler Yatırım Menkul Değerler A.Ş. ile Yatırım Danışmanlığı sözleşmesi imzalamış olması, Yerindelik Testi'ni tamamlamış ve risk grubunun belirlenmiş olması zorunludur.

Bu raporda yer alan her türlü bilgi, yorum ve tavsiye uygunluk testi ile tespit edilecek risk grubunuz ve getiri beklentiniz ile uyumlu olmayabilir. Dolayısıyla, uygunluk testi neticesinde risk grubunuz tespit edilmeden sadece burada yer alan bilgilere dayanılarak yatırım kararı verilmesi amaç, bilgi ve tecrübenize uygun sonuçlar doğurmayabilir.

Bu rapor herhangi bir sürede belirli bir getirinin sağlanacağına dair bir taahhüt içermemekte olup, zaman içerisinde piyasa koşullarında meydana gelen değişiklikler nedeniyle yorum ve tavsiyelerde değişiklikler söz konusu olabilir. Bu raporda bahsedilen yatırım araçlarının fiyatları ve değerleri yatırımcıların menfaatlerine aykırı olarak hareket edebilir ve netice itibarıyla yatırımcılar anaparalarını kaybetme riski ile karşı karşıya kalabilirler. Bu raporda yer alan geçmiş performans verileri gelecekte elde edilecek sonuçların bir garantisi olarak kabul edilemez.

Bu raporda yer alan tüm bilgiler ve görüşler yatırımcıları bilgilendirmek amacıyla, Tacirler Yatırım Menkul Değerler A.Ş. tarafından güncel ve güvenilir kaynaklardan temin edilmiş olmakla beraber, Tacirler Yatırım Menkul Değerler A.Ş. söz konusu bilgilerin doğru ve tam olduğunu taahhüt etmemektedir. Raporlardaki yorumlardan, bilgilerin tam veya doğru olmaması ve/veya güncellenme nedeniyle doğabilecek maddi ve manevi zararlardan Tacirler Yatırım Menkul Değerler A.Ş. ve çalışanları sorumlu tutulamaz.

Bu rapor, sadece gönderildiği kişilerin kullanımı içindir. Bu raporun tümü veya bir kısmı Tacirler Yatırım Menkul Değerler A.Ş.'nin yazılı izni olmadan çoğaltılamaz, yayınlanamaz veya üçüncü kişilere gösterilemez, ticari amaçla kullanılamaz. Aksi halde, Tacirler Yatırım Menkul Değerler A.Ş. uğramış olduğu bütün zarar ve ziyanı talep etme hakkını saklı tutar.