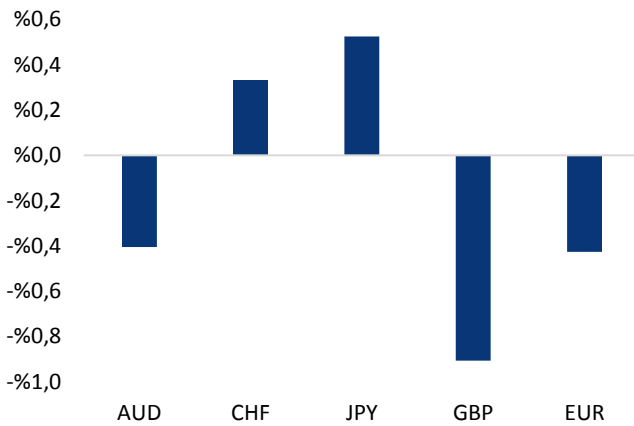


## Haber Başlıkları

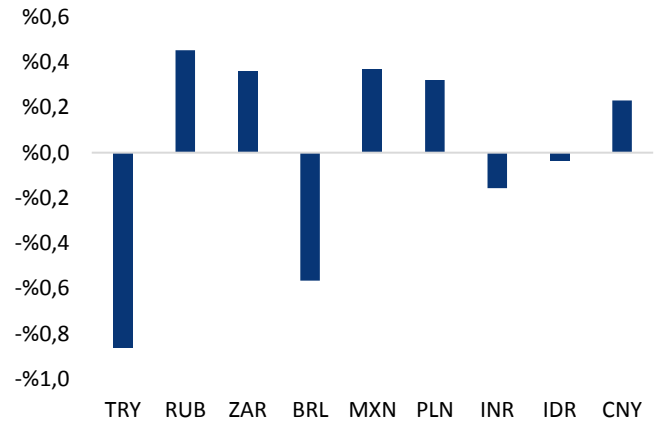
- Dün Senato'da Yarı Yıllık Para Politikası sunumunu gerçekleştiren Fed Başkanı Powell, aynı sunumu Temsilciler Meclisi'nde anlatıyor olacak. Sunumun ardından gerçekleşecek olan soru-cevap kısmı önem arz ediyor.
- Fed Başkanı Jerome Powell dün Senato Bankacılık Komitesi'nde Yarı Yıllık Para Politikası sunumunu gerçekleştirdi. Kademeli faiz artışına devam edilmesinin şu an için en iyi yol olarak görüldüğünü belirten Powell, ABD ekonomisinin Şubat ayından bu yana güçlenmeye devam ettiğini ve enflasyondaki yükselişin umut verici olduğunu belirtti. Açıklamalarında genel olarak ABD ekonomisindeki güçlü görünüme ve enflasyondaki iyileşmeye işaret eden Powell'in dünkü ifadelerinin piyasalarda şahin olarak fiyatlandığını görüyoruz.
- Fed Başkanı Powell'in Senato Bankacılık Komitesi sunumu öncesinde yükselişe geçen dolar endeksi, Powell'in açıklamalarının ardından yükselişini sürdürdü ve 95 seviyesi üzerine yükseldi.
- Dolar endeksindeki yükseliş ile birlikte EURUSD paritesi sert satış baskılarına maruz kalarak 1,1640 seviyesi altına geriledi. Altın fiyatlarının da dolardaki yükseliş ile birlikte düşüş hareketini hızlandırdığı ve 1300 seviyesi altına inerek yaklaşık son bir yılın en düşük seviyesine gerilediği görüldü.
- Dolar endeksindeki yükselişe rağmen, geçen hafta yurt içi piyasalarda görülen sert satışların ardından yaşanan toparlanma ve yurt içi tahvillerde dün görülen giriş, TL varlıkların pozitif ayrışmasını ve USDTRY paritesinin 4,80 seviyesi altına gerilemesini sağladı. Yurt içi piyasalarda 10 yıllık tahvil faizi %17,74'e) son bir haftanın en düşük seviyesi) gerilerken, gösterge (2 yıllık tahvil faizi ise %20,29'a geriledi.
- ABD'de sanayi üretimi Haziran'da %0,6 arttı, beklenti %0,5 artışı. Kapasite kullanım oranı ise %77'den %78'e yükseldi. Beklenti %78,3'tü. İmalat sanayi üretimi ise %0,8 artış kaydetti, beklenti %0,7 artışı.
- Bugün görülecek olan Andrew Brunson davası yakından takip edilecek.

### Gelişmiş ülke para birimlerinin son işlem gününe göre getirileri \*



Kaynak: Bloomberg, Tacirler Yatırım \* ABD dolarına karşı

### Gelişmekte olan ülke para birimlerinin son işlem gününe göre getirileri \*



Kaynak: Bloomberg, Tacirler Yatırım \* ABD dolarına karşı

## Günlük Ekonomi Takvimi

Ülke	Veri	Saat	Beklenti	Önceki
	Euro Bölgesi Haziran Ayı Aylık TÜFE	12:00	%0,1	%0,5
	Euro Bölgesi Haziran Ayı Yıllık TÜFE	12:00	%2	%1,9
	Euro Bölgesi Haziran Ayı Yıllık Çekirdek TÜFE	12:00	%1	%1
	ABD Haziran Ayı Konut Başlangıçları	15:30	1320K	1350K
	ABD Haziran Ayı Yapı Ruhsatları	15:30	1330K	1301K
	Fed Başkanı Powell'ın Temsilciler Meclisi sunumu	17:00		

## Makroekonomik Gelişmeler

### **Fed Başkanı Powell'ın Senato sunumunun ardından dolar endeksi yükselişine devam etti**

#### **Fed Başkanı Jerome Powell dün Senato Bankacılık Komitesi'nde Yarı Yıllık Para Politikası sunumunu gerçekleştirdi.**

Kademeli faiz artışına devam edilmesinin şu an için en iyi yol olarak görüldüğünü belirten Powell, ABD ekonomisinin Şubat ayından bu yana güçlenmeye devam ettiğini ve enflasyondaki yükselişin umut verici olduğunu belirtti. Açıklamalarında genel olarak ABD ekonomisindeki güçlü görünüme ve enflasyondaki iyileşmeye işaret eden Powell'ın dünkü ifadelerinin piyasalarda şahin olarak fiyatlandığını görüyoruz.

- Enflasyonun, petrol fiyatlarındaki artışın etkisiyle %2'nin biraz üstüne çıktığını söyleyen Powell, bu gelişmenin FOMC'nin uzun vadeli simetrik enflasyon hedefiyle uyum gösterdiğini belirtti.
- Ülke ekonomisinin; yatırımlar, tüketici güveni ve tüketici harcamalarındaki artışın yanı sıra küresel ekonominin desteği ile birlikte sağlıklı bir hızda büyümeye devam ettiğini belirten Powell, iş gücü piyasasının gücünü koruyacağını ve enflasyonun %2 civarında seyredeceğini öngördüklerini belirtti.
- Powell, ticaret savaşlarının yarattığı endişeli hava ve piyasalardaki belirsizliklere rağmen ekonominin beklenenden daha yavaş büyümesine yol açabilecek aşağı yönlü risklerin, daha iyi performans göstermesini sağlayabilecek yukarı yönlü riskleri dengelediğini belirtti.

**Fed Başkanı Powell'ın Senato Bankacılık Komitesi sunumu öncesinde yükselişe geçen dolar endeksi, Powell'ın açıklamalarının ardından yükselişini sürdürdü ve 95 seviyesi üzerine yükseldi.** Dolar endeksindeki yükseliş ile birlikte EURUSD paritesi sert satış baskılarına maruz kalarak 1,1640 seviyesi altında geriledi. Altın fiyatlarının da dolardaki yükseliş ile birlikte düşüş hareketini hızlandırdığı ve 1300 seviyesi altına inerek yaklaşık son bir yılın en düşük seviyesine gerilediği görüldü.

**Dolar endeksindeki yükselişe rağmen, geçen hafta yurt içi piyasalarda görülen sert satışların ardından yaşanan toparlanma ve yurt içi tahvillerde dün görülen giriş, TL varlıkların pozitif ayrışmasını ve USDTRY paritesinin 4,80 seviyesi altına gerilemesini sağladı.** Yurt içi piyasalarda 10 yıllık tahvil faizi %17,74'e son bir haftanın en düşük seviyesi) gerilerken, gösterge (2 yıllık) tahvil faizi ise %20,29'a geriledi.

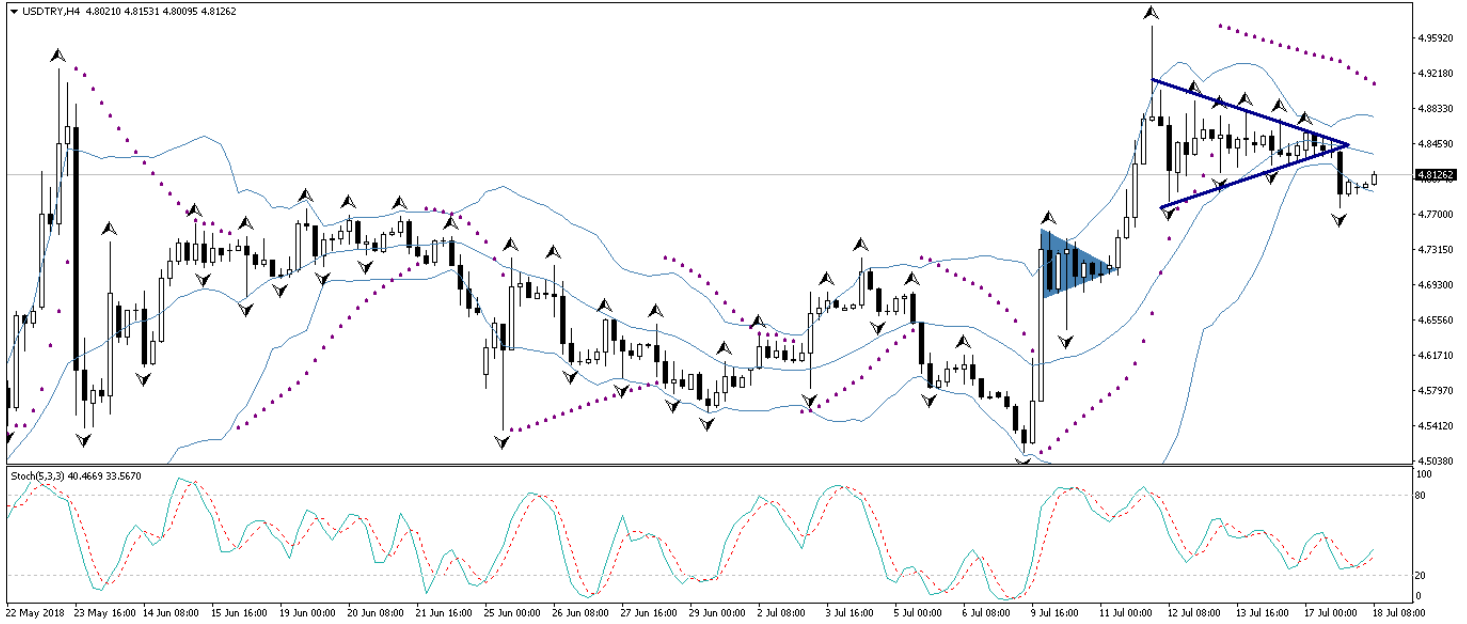
- Powell bugün Temsilciler Meclisi Finansal Hizmetler Komitesi'nde dün Senato'da gerçekleştirdiği sunumu tekrarlayacak. Burada sunumun ardından gerçekleşecek olan soru – cevap kısmı önemli olacak.

## Döviz & Emtia Analizleri

### USD/TRY

Türk lirasının dün gelişen ülke para birimlerinden pozitif ayrıştığı ve USDTRY paritesinin – yükselen dolar endeksine rağmen – 4,83'lü seviyelerden 4,77'lere gerilediği görüldü. Fed Başkanı Powell'ın açıklamalarının ardından yükselişini hızlandıran ve 95 seviyesi üzerine yükselen dolar endeksine rağmen, geçen hafta yurt içi piyasalarda görülen sert satışların ardından yaşanan toparlanma ve yurt içi tahvillerde görülen giriş, TL varlıkların pozitif ayrışmasını ve USDTRY paritesinin 4,80 seviyesi altına gerilemesini sağladı. Yurt içi piyasalarda 10 yıllık tahvil faizi %17,74'e) son bir haftanın en düşük seviyesi) gerilerken, gösterge (2 yıllık) tahvil faizi ise %20,29'a geriledi. Bu sabah saatleri itibariyle dolar endeksinin güçlü görünümünü sürdürdüğü ve 95 seviyesi üzerinde hareket ettiğini görüyoruz. Bununla birlikte gelişen ülke para birimlerinde de satıcı bir seyir söz konusu. Ancak buna rağmen, Türk lirasındaki pozitif ayrışma etkisini sürdürüyor. Türk lirası bu sabah saatleri itibariyle dolar karşısında en iyi performans gösteren ikinci para birimi konumunda. USDTRY paritesi ise 4,81'li seviyelerden işlem görüyor. Bu noktada, pozitif ayrışmasını sürdüren Türk lirası ile birlikte, USDTRY paritesinin bugün içerisinde yeniden 4,80 seviyesi altına gerileyebileceğini düşünüyoruz. Bu sabah saatleri itibariyle 4,8126 seviyesinden işlem gören USDTRY paritesinde aşağı yönlü hareketlerde 4,79 ve 4,7650 seviyeleri destek konumunda. Yukarı yönlü hareketlerde ise 4,8150 ve 4,8325 seviyelerini direnç teşkil ediyor.

### USD/TL



## EUR/USD

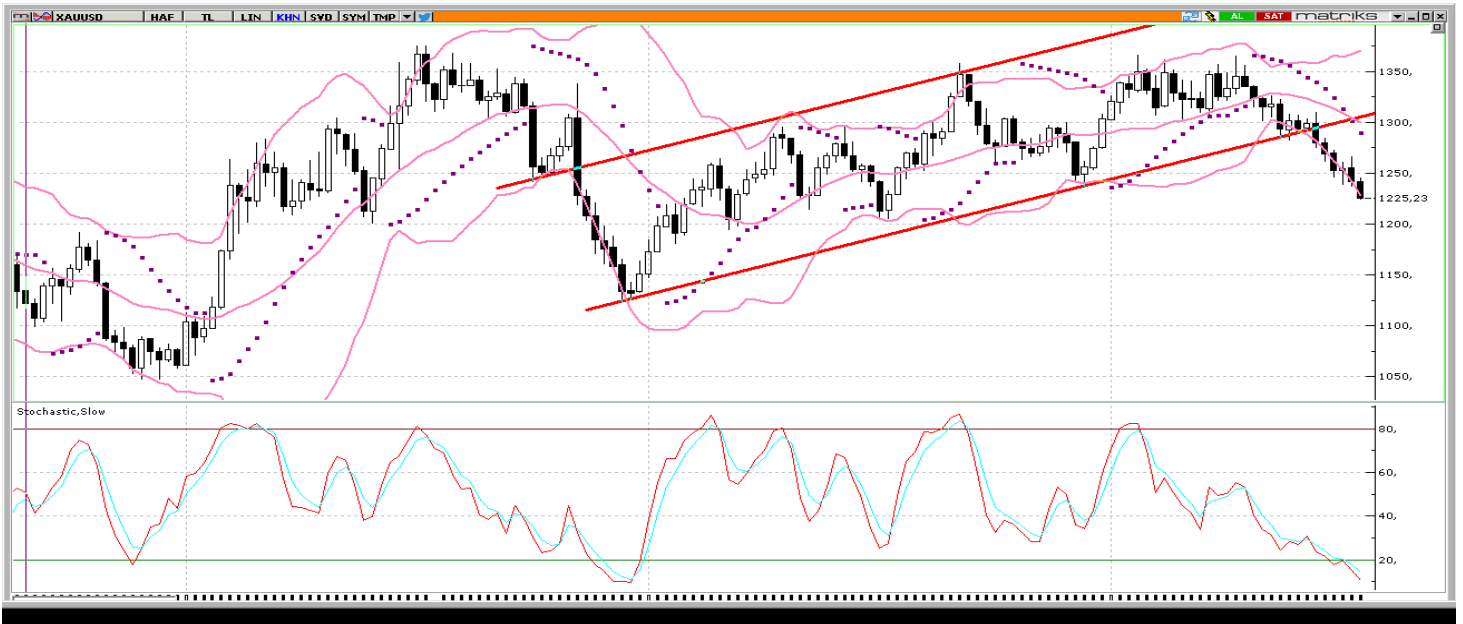
Fed Başkanı Jerome Powell dün Senato Bankacılık Komitesi'nde Yarı Yıllık Para Politikası sunumunu gerçekleştirdi. Açıklamalarında genel olarak ABD ekonomisindeki güçlü görünüme ve enflasyondaki iyileşmeye işaret eden Powell'ın dünkü ifadelerinin piyasalarda şahin olarak fiyatlandığını gördük. Fed Başkanı Powell'ın Senato Bankacılık Komitesi sunumu öncesinde yükselişe geçen dolar endeksi, Powell'ın açıklamalarının ardından yükselişini sürdürdü ve 95 seviyesi üzerine yükseldi. Dolar endeksindeki yükseliş ile birlikte sert satış baskılarına maruz kalarak 1,1640 seviyesi altına gerileyen EURUSD paritesi, bu sabah saatleri itibariyle zayıf görünümü sürdürüyor. Bu noktada EURUSD paritesinde kısa vadede 1,15 seviyesinin altına gelinmesini beklememekle birlikte, mevcut seviyelerin alım fırsatı verebileceğini düşünüyoruz. Paritede 1,15 – 1,17 bandının alım bölgesi olacağı ve kısa vadede 1,18 – 1,20 bandının, orta vadede ise 1,20 seviyesi üzerinin hedef haline gelebileceği görüşündeyiz. Temel görünüme baktığımızda; piyasanın Avrupa Merkez Bankasının (ECB) faiz artırımlarına kısa süre içerisinde başlamayacağı fikrini özümseydiğini ve bu durumu büyük ölçüde fiyatladığını görüyoruz. Dolayısı ile gerek İtalya kaynaklı risklerin gerekse de ECB tarafında faiz artırımlarına hızlı bir başlangıç yapılmayacağına büyük ölçüde fiyatlanmış olması birlikte EURUSD paritesindeki aşağı yönlü eğilimin doyum noktasına yaklaştığını ve paritenin 1,15 seviyesi altına kalıcı bir hareket sergilemeyeceğini düşünüyoruz. Teknik görünümün de bu görüşümüzü desteklediği görülüyor. Bu noktada paritenin mevcut geri çekilme hareketini tamamlamasının ardından kısa vadede 1,18 – 1,20 bandını, orta vadede ise 1,20 seviyesi ve üzerini hedef almasını bekliyoruz. Paritedeki kısa vadeli teknik seviyelere bakalım olursak: Bu sabah saatleri itibariyle 1,1630 seviyesinden işlem görmekte olan EURUSD paritesinde, 1,1600 seviyesi destek, 1,1640 seviyesi ise direnç konumunda. Paritede 1,1640 direncinin yukarı yönlü kırılması durumunda bir sonraki direnç seviyemiz 1,1700, 1,1600 desteğinin aşağı yönlü kırılması durumunda ise bir sonraki destek seviyemiz 1,1545.

## EUR/USD



**XAU/USD**

Fed Başkanı Jerome Powell'ın dün Senato'da gerçekleştirdiği Yarı Yıllık Para Politikası sunumunda genel olarak ABD ekonomisindeki güçlü görünüme ve enflasyondaki iyileşmeye işaret etmesi ile birlikte dolar endeksi yükselişini hızlandırarak 95 seviyesi üzerine yerleşti. Dolar endeksindeki yükseliş ile birlikte altın fiyatlarının düşüş hareketini hızlandırdığı ve 1300 seviyesi altına inerek yaklaşık son bir yılın en düşük seviyesine gerilediği görüldü. Bu noktada altın fiyatlarının bugün içerisinde (kısa vadede) düşüş hareketini sürdürmesini ve 1220 seviyesine doğru gerilemesini beklemekteyiz. Genel görünüme bakacak olursak: Haziran ayının başlarında, orta vadeli yükseliş kanalını aşağı yönlü kıran altın fiyatları, temel tarafta dolar endeksindeki güçlü görünümün küresel jeopolitik riskleri baskılamış olmasının da etkisi ile birlikte istikrarlı bir düşüş hareketi içerisinde bulunuyor. Mevcut düşüş hareketinin dolar endeksindeki yükselişin sürüyor olması ile birlikte bir süre daha etkili olması beklenebilir. Ancak altındaki orta vadeli beklentimiz fiyatların yükseliş çabasını sürdürerek 1300 seviyesi ve üzerini hedef alması yönünde. Hatırlayacağımız üzere, Avrupa Merkez Bankasından (ECB) gelen güvercin açıklamalar dolar endeksini sert bir şekilde değerlendirerek altın fiyatları üzerinde önemli bir baskı oluşturmuştu. Dolar endeksinde görülen yükseliş, altın fiyatlarının 1250'li seviyelere olan geri çekilmesinin en önemli sebebinin oluşturdu. Ancak, ECB'nin faiz artırımları konusunda acele etmeyeceği ve piyasaları desteklemeye devam edeceğine yönelik piyasa fiyatlamasının büyük ölçüde gerçekleşmiş olduğunu düşünüyoruz. Ayrıca, küresel jeopolitik risklerin ve ABD'de hızlanan enflasyon ve bunun karşısında çok da aceleci davranmak istemeyen FOMC üyelerinin de altında orta – uzun vadeli yönün yukarı olduğu yönündeki görüşümüzü desteklediğini görüyoruz. Bu noktada altının kısa vadede ilk etapta 1250 seviyesine doğru yükselişe geçmesini beklemekteyiz. Orta vadede ise yeniden 1300 seviyesi üzerinin hedef alınabileceğini düşünüyoruz. Altındaki kısa vadeli teknik seviyelere bakacak olursak: Bu sabah saatleri itibariyle 1225,53 seviyesinden işlem görmekte olan altın fiyatlarında 1220 seviyesi destek, 1225 seviyesi ise direnç konumunda. 1225 direncinin yukarı yönlü kırılması durumunda bir sonraki direnç seviyemiz 1230, 1220 desteğinin aşağı yönlü kırılması durumunda ise bir sonraki destek seviyemiz 1216.

**XAU/USD**

## Piyasalara Genel Bakış

	Son Fiyat / Değer	Değişim				
		1 günlük	1 haftalık	1 aylık	6 aylık	YBB
<b>Hisse senedi endeksleri</b>						
<b>Gelişmiş Piyasalar</b>						
S&P	2,810	%0.4	%0.6	%1.3	%0.4	%5.1
DAX	12,662	%0.8	%0.4	-%1.3	-%4.7	-%2.0
FTSE	7,626	%0.3	-%0.9	-%0.1	-%1.0	-%0.8
Nikkei	22,697	%0.8	%3.1	%0.9	-%3.7	%0.5
<b>Gelişmekte olan Piyasalar</b>						
Türkiye	91,630	%2.1	-%4.8	-%1.5	-%21.6	-%20.6
Çin	2,798	%0.5	%1.2	-%6.9	-%19.1	-%15.0
Hindistan	36,520	%0.6	%1.3	%3.3	%4.1	%7.8
Endonezya	5,862	%0.4	-%0.2	-%1.8	-%9.1	-%7.4
Rusya	2,311	-%1.0	-%2.3	%4.0	%0.6	%9.5
Brezilya	78,130	%1.9	%4.4	%11.9	-%3.5	%2.3
Meksika	48,705	%0.5	-%0.6	%4.4	-%2.4	-%1.3
Güney Afrika	56,113	%1.2	-%3.3	-%2.0	-%7.9	-%5.7
<b>Oynaklık Endeksleri</b>						
VIX	12	-%6.0	-%4.6	-%0.5	%1.3	%9.2
EM VIX	17	-%2.9	-%4.7	-%5.7	-%0.6	%3.9
MOVE	47	-%2.4	-%6.4	-%11.2	%1.7	%0.1
<b>Döviz Kurları (ABD dolarına karşı)</b>						
Türkiye	4.8044	-%0.9	%2.1	%1.6	%25.8	%26.5
Brezilya	3.8386	-%0.6	%0.6	%0.8	%19.1	%16.0
Güney Afrika	13.2702	%0.4	-%0.5	-%1.4	%7.9	%7.2
Çin	6.7065	%0.2	%1.1	%4.8	%4.2	%3.1
Hindistan	68.4612	-%0.2	-%0.5	%1.2	%7.2	%7.2
Endonezya	14370	%0.0	%0.0	a.d.	%7.6	%5.9
<b>CDS *</b>						
Türkiye	323.2	-3.7	30.8	-5.5	42.2	24.3
Brezilya	246.1	0.5	-0.5	-20.9	21.5	58.7
Güney Afrika	181.6	0.1	-5.8	-11.7	8.3	38.4
Endonezya	116.3	-0.5	-8.6	-1.1	16.6	31.5
Rusya	128.6	1.9	3.0	-16.5	31.0	36.9
<b>10 yıllık bono faizleri</b>						
Türkiye	%17.8	-0.6	0.2	1.5	5.7	6.1
Brezilya	%11.4	-0.1	0.2	-0.9	1.5	1.2
Hindistan	%7.7	-0.1	-0.2	-0.2	0.5	0.4
Endonezya	%7.6	0.0	0.2	a.d.	1.4	1.3
<b>10 yıllık Eurobond faizleri (USD)</b>						
Türkiye	%7.1	-0.12	0.11	0.12	a.d.	a.d.
Brezilya	%5.6	0.00	0.05	-0.50	1.05	1.07
Güney Afrika	%5.2	0.00	0.00	-0.01	0.67	0.66
Endonezya	%4.2	0.01	-0.11	a.d.	0.69	a.d.
<b>Emtia</b>						
Ham Petrol - Brent USD/varil	72.16	%0.4	-%8.5	-%5.0	%4.0	%7.9
Ham Petrol - WTI USD/varil	68.08	%0.0	-%8.1	%1.8	%6.4	%12.7
Altın - USD / oz	1227.3	-%1.0	-%2.2	-%5.9	-%8.4	-%6.3
Gümüş - USD / t oz.	15.546	-%1.2	-%2.9	-%9.9	-%9.4	-%9.3
Commodity Bureau Index	432.46	-%0.1	-%1.4	-%4.1	-%1.3	%0.0

\* Değişim değerleri baz olarak ifade edilmiştir.

Kaynak: Bloomberg

## Yatırım Merkezlerimiz

### Genel Müdürlük

Nispetiye Cad. B-3 Blok Kat: 9 Akmerkez  
Etiler - İSTANBUL  
0 212 355 46 46

### Adana

Cemal Paşa Mah. Gazipaşa Bul.  
Cemal Uğurlu Apt. Kat: 1 D: 4 ADANA

(0 322) 457 77 55

### Ankara

Remzi Oğuz Arık Mah. Tunalı Hilmi Cad.  
Yaprak Apt. No: 94 Kat: 2 D: 9  
Kavaklıdere Çankaya - ANKARA

(0 312) 435 18 36

### Antalya

Şirinyalı Mah. İsmet Gökşen Cad. Özden  
Apt. No:82/6 Muratpaşa - ANTALYA

(0 242) 248 45 20

### Bakırköy

İstanbul Cad. Bakırköy İş Merkezi No:  
6 Kat: 4 D: 14 Bakırköy - İSTANBUL

(0 212) 570 52 59

### Bursa

Muradiye Mah. Çekirge Cad. Koçer Apt.  
No: 49 Kat: 2 D: 4 Osmangazi - BURSA

(0 224) 225 64 10

### Denizli

Urban İş Merkezi 2. Ticari Yol Daire 26  
Kat: 6 Bayramyeri - DENİZLİ

(0 258) 265 87 85

### Erenköy

Bağdat Cad. Çubukçu Apt. No: 333  
Kat: 2 D: 4 Kadıköy - İSTANBUL

(0 216) 348 82 82

### Gaziantep

İncilipinar Mah. Gazimuhtarpaşa Bul.  
Kepkepzade Park İş Merkezi B Blok No:  
18 Kat: 1 D: 5 GAZİANTEP

(0 342) 232 35 35

### Girne

Şehit Necati Gürkaya Mevkii Çağdaş Apt.  
Kat: 1 D: 1 Girne - KKTC

(0 392) 815 14 54-55-56

### İzmir

Şair Eşref Bul. Rağıp Şanlı İş Merkezi  
No: 6 Kat: 3 D: 306 Çankaya - İZMİR

(0 232) 445 01 61

### İzmit

Hürriyet Cad. Kaya İşhanı No: 39/5 İzmit -  
KOCAELİ

(0 262) 323 11 33

### İzmit İrtibat

Ömerağa Mah. Alemdar Cad. İ. Kolaylı  
Apt. No: 8 Kat: 2 İzmit KOCAELİ

(0 262) 260 01 01

### Karadeniz Ereğli

Murtaza Mah. Hamamüstü Sok. İ. Esat  
Taneri İş Merkezi No: 19 Kat: 2  
Karadeniz Ereğli - ZONGULDAK

(0 372) 316 40 50

### Kartal

Üsküdar Cad. Cevat Kayacan Apt. No:  
26 Kat: 4 D: 8 Kartal - İSTANBUL

(0 216) 306 22 71 - 306 22 06

### Kayseri

Cumhuriyet Mah. Turan Cad. Turan Plaza  
Apt. No:8 Kat:2 D:5 Melikgazi / KAYSERİ

(0 352) 221 08 68 - 222 82 51

### Mersin

Çankaya Mah. Bahri Ok İş Merkezi B  
Blok No: 78 MERSİN

(0 324) 238 11 89

### Marmaris İrtibat Bürosu

Kemeraltı Mah. Orgeneral Mustafa  
Muğlalı Cad. Güven Apt. No: 22 D: 2  
Marmaris / MUĞLA

(0 252) 321 08 00

### Akatlar İrtibat Bürosu

Akatlar Mahallesi Ebulula Mardin Cad.  
Maya Meridien İş Merkezi No:16 D Blok  
Kat:11 Bağımsız Bölüm No:29 Akatlar-  
Beşiktaş/İSTANBUL

(0 212) 355 4605



## Uyarı Notu

Bu raporda yer alan yatırım bilgi, yorum ve tavsiyeleri, yorum ve tavsiyede bulunanların kişisel görüşlerine dayanmakta olup finansal bilgi ve genel yatırım tavsiyesi kapsamında hazırlanmıştır ve hiçbir şekilde yatırım danışmanlığı kapsamında değildir. Yatırım danışmanlığı hizmeti; yetkili kuruluşlar tarafından kişilerin risk ve getiri tercihleri dikkate alınarak kişiye özel sunulmaktadır. Burada yer alan yorum ve tavsiyeler ise genel niteliktedir. Bu tavsiyeler, mali durumunuz ile risk ve getiri tercihlerinize uygun olmayabilir. Bu nedenle, sadece burada yer alan bilgilere dayanarak yatırım kararı verilmesi beklentilerinize uygun sonuçlar doğurmayabilir.

Yatırım Danışmanlığı hizmeti talep edilmesi halinde; yatırımcının Tacirler Yatırım Menkul Değerler A.Ş. ile Yatırım Danışmanlığı sözleşmesi imzalamış olması, Yerindelik Testi'ni tamamlamış ve risk grubunun belirlenmiş olması zorunludur.

Bu raporda yer alan her türlü bilgi, yorum ve tavsiye uygunluk testi ile tespit edilecek risk grubunuz ve getiri beklentiniz ile uyumlu olmayabilir. Dolayısıyla, uygunluk testi neticesinde risk grubunuz tespit edilmeden sadece burada yer alan bilgilere dayanılarak yatırım kararı verilmesi amaç, bilgi ve tecrübenize uygun sonuçlar doğurmayabilir.

Bu rapor herhangi bir sürede belirli bir getirinin sağlanacağına dair bir taahhüt içermemekte olup, zaman içerisinde piyasa koşullarında meydana gelen değişiklikler nedeniyle yorum ve tavsiyelerde değişiklikler söz konusu olabilir. Bu raporda bahsedilen yatırım araçlarının fiyatları ve değerleri yatırımcıların menfaatlerine aykırı olarak hareket edebilir ve netice itibarıyla yatırımcılar anaparalarını kaybetme riski ile karşı karşıya kalabilirler. Bu raporda yer alan geçmiş performans verileri gelecekte elde edilecek sonuçların bir garantisi olarak kabul edilemez.

Bu raporda yer alan tüm bilgiler ve görüşler yatırımcıları bilgilendirmek amacıyla, Tacirler Yatırım Menkul Değerler A.Ş. tarafından güncel ve güvenilir kaynaklardan temin edilmiş olmakla beraber, Tacirler Yatırım Menkul Değerler A.Ş. söz konusu bilgilerin doğru ve tam olduğunu taahhüt etmemektedir. Raporlardaki yorumlardan, bilgilerin tam veya doğru olmaması ve/veya güncellenme nedeniyle doğabilecek maddi ve manevi zararlardan Tacirler Yatırım Menkul Değerler A.Ş. ve çalışanları sorumlu tutulamaz.

Bu rapor, sadece gönderildiği kişilerin kullanımı içindir. Bu raporun tümü veya bir kısmı Tacirler Yatırım Menkul Değerler A.Ş.'nin yazılı izni olmadan çoğaltılamaz, yayınlanamaz veya üçüncü kişilere gösterilemez, ticari amaçla kullanılamaz. Aksi halde, Tacirler Yatırım Menkul Değerler A.Ş. uğramış olduğu bütün zarar ve ziyanı talep etme hakkını saklı tutar.