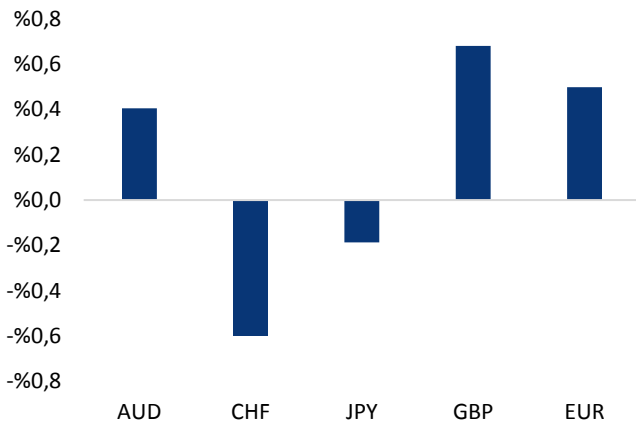


## Haber Başlıkları

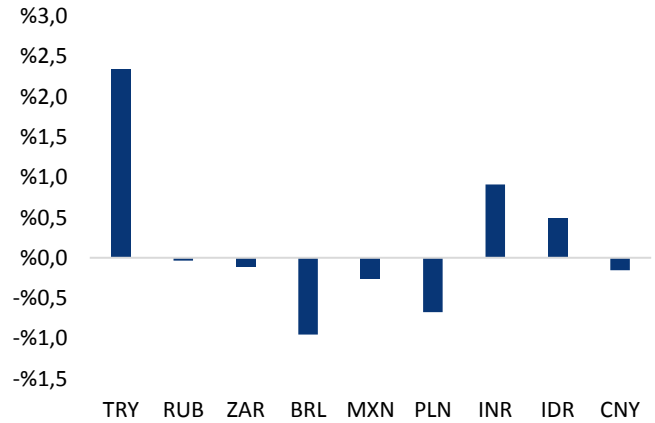
- Bugün yurt dışı piyasalarda takip edilecek önemli bir veri akışı bulunmuyor. Yurt içinde ise 12 ay vadeli kuponsuz tahvil ihalesi takip edilecek.
- Arındırılmış sanayi üretimi Temmuz ayında aylık bazda %3,5, yıllık bazda ise %5,6 artış kaydetti – yıllık %2,5'lik artış beklentimizin üzerinde.
- Arındırılmamış işsizlik oranı Haziran ayında %9,7'den %10,2'ye yükselerek yeniden çift haneye çıkarken, mevsimsellikten arındırılmış veri de %10,6'dan %10,9'a yükseldi.
- ABD Başkanı Donald Trump, Çin'den ithal edilen 200 milyar dolarlık ürüne daha 24 Eylül'den itibaren yüzde 10 gümrük vergisi uygulanacağını bildirdi.
- İngiltere Başbakanı Theresa May, 2019'un Mart ayından önce AB ile bir çıkış anlaşmasına varamamasının parçalanmaya yol açacağı uyarısında bulundu. Brexit sürecinde 2019 Mart ayı İngiltere'nin AB'nden ayrılık tarihi olarak belirlenmişti.
- Avrupa Borsaları günü karışık seyrile tamamladı. Kapanışta, gösterge endeks Stoxx Europe 600 yüzde 0,12 değer kazanarak günü 378,31 puandan kapattı.
- New York Borsası, ABD Başkanı Donald Trump'ın Çin'e 200 milyar dolarlık ek gümrük vergisi getirmesi beklentisiyle haftanın ilk işlem gününü kayıplarla tamamladı. Dow Jones Sanayi Endeksi 92,55 puan (yüzde 0,35) düşüşle 26.062,12 puana, S&P 500 Endeksi 16,18 puan (yüzde 0,56) azalışla 2.888,80 puana geriledi. Nasdaq Teknoloji Endeksi de 114,25 puan (yüzde 1,43) değer kaybıyla 7.895,79 puana düştü.
- Avrupa Merkez Bankası İcra Kurulu üyesi Benoit Coeure, Bankanın er ya da geç, politikasını sıkılaştırmaya başladığında, faiz artırımlarının hızı konusunda daha açık bir yönlendirme sağlamaya ihtiyaç duyabileceğini söyledi. Coeure'un açıklamalarının ardından euro değer kazanırken, EURUSD paritesi 1,1620'li seviyelerden 1,17 seviyesine doğru yükseldi.
- Eurodaki yükseliş ile birlikte dolar endeksinin de değer kaybettiğini ve yeniden 94,50 seviyesinin altına gerilediğini gördük.
- Arjantin'in IMF'den alacağı 3 milyar dolarlık ödeme ertelendi. IMF'den yapılan açıklamada, "Ödeme yeni şartlara ulaşıncaya kadar ertelendi" denildi. IMF ve Arjantin, Haziran ayının başında 50 milyar dolar krediyi içeren 3 yıllık stand-by anlaşması üzerinde uzlaşmıştı. Ancak söz konusu kredi IMF'nin onayladığı ekonomik programa uyulması şartını taşıyor.

### Gelişmiş ülke para birimlerinin son işlem gününe göre getirileri \*



Kaynak: Bloomberg, Tacirler Yatırım \* ABD dolarına karşı

### Gelişmekte olan ülke para birimlerinin son işlem gününe göre getirileri \*



Kaynak: Bloomberg, Tacirler Yatırım \* ABD dolarına karşı

## Günlük Ekonomi Takvimi

Ülke	Veri	Saat	Beklenti	Önceki
	Bugün yurt dışı piyasalarda takip edilecek önemli bir veri akışı bulunmuyor.			

## Makroekonomik Gelişmeler

### ABD Çin'e 200 milyar dolarlık daha ek vergi uygulayacak

**ABD Başkanı Donald Trump, Çin'den ithal edilen 200 milyar dolarlık ürüne daha 24 Eylül'den itibaren yüzde 10 gümrük vergisi uygulanacağını bildirdi.** Yaklaşık 200 milyar dolarlık ürünü ilgilendiren tarifelerin bir hafta sonra uygulanmaya başlanacağını belirten Trump, Çin'in misillemeye gitmesi durumunda yaklaşık 267 milyar dolarlık Çin menşeli ürünü kapsayan üçüncü tarife paketinin de anında yürürlüğe gireceğini vurguladı.

**Çin Ticaret Bakanı Zhong Shan ise ABD'nin tek yanlılığının küresel ekonomiye zarar vereceğini ifade etti.** Bakan Shan, yazılı açıklamasında, çok uluslu şirketlere bir ticaret savaşında kazanan olmadığını ve iş birliğinin tek doğru seçim olduğunu vurguladı. Ayrıca, Çin Başbakan Yardımcısı Liu He'nin de ABD'nin ilave 200 milyar dolarlık Çin ürününe tarifeler koyma kararına hükümetin verdiği cevabı görüşmek üzere Pekin'de bir toplantı yapacağı bildirildi.

**Çin, ABD'den bu zamana kadar gelen tüm tarife adımlarına misilleme olarak karşılık vermişti.** Bu noktada ABD'den gelen bu son tarife adımına bir karşılık gelip gelmeyeceği ve söz konusu ticaret geriliminin tırmanıp tırmanmayacağı yakından izlenecek.

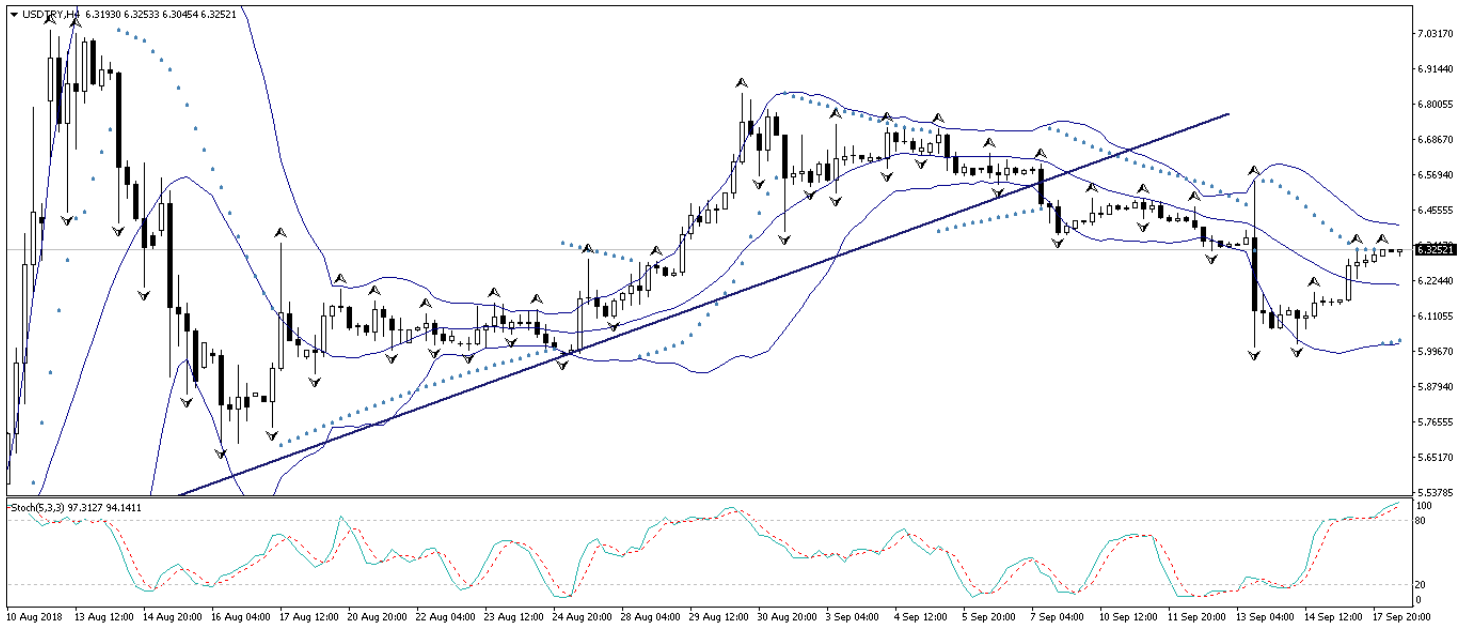
- ABD – Çin arasındaki ticaret gerilimi, dolara yönelik güvenli liman talebini artırarak dolar endeksinin ani ve sert yükselişler kaydetmesine neden olurken, risk iştahını olumsuz etkileyerek küresel hisse senetlerinin değer kayıplarına uğramasına neden oluyor.
- Dolayısı ile ticaret geriliminde geline yeni aşamalar, gerek Türk lirası ve diğer gelişmekte olan ülke para birimleri, gerekse de küresel risk iştahındaki görünüm açısından yakından takip ediliyor olacak.

## Döviz & Emtia Analizleri

### USD/TRY

Dolar endeksindeki düşüş hareketine rağmen, yurt içi piyasalardaki siyasi söylemlerin etkisi ile birlikte Türk lirası dolar karşısındaki kazançlarının bir kısmını geri verdi. Bununla birlikte USDTRY paritesi dün 6,16'lı seviyelerinden 6,32 seviyesi üzerine yükseldi. USDTRY paritesi bu sabah saatleri itibariyle 6,30 seviyesi üzerinde hareket ediyor. Bu sabah saatleri itibariyle gelişmekte olan ülke para birimlerinde karışık bir seyir söz konusuysen, Türk lirasının dolar karşısında en fazla değer kaybeden para birimleri arasında yer aldığı görülüyor. Yurt içerisindeki siyasi söylemlerin sert bir şekilde fiyatlanmasının ardından, TCMB'nin sert faiz artırımını sonrasında oluşan olumlu risk algısı ile birlikte, Türk lirasının pozitif ayrışmaya kaldığı yerden devam edebileceğini düşünmekteyiz. Bununla birlikte USDTRY paritesinin kısa vadede 6,35 seviyesini yukarı yönlü aşmasını beklememekle birlikte, kurun 6,30 – 6,35 bandından 6,20 seviyesine doğru geri çekilmesini bekliyoruz. Dün Türk lirasında görülen hızlı hareketlilik, piyasanın siyasi risklere halen daha oldukça duyarlı olduğunu sinyalini verdi. Bu nedenle Perşembe günü açıklanacak olan Orta Vadeli Ekonomik Program, kurdaki kısa vadeli görünüm açısından temel belirleyici faktör olacaktır. Kurdaki teknik seviyelere bakacak olursak: Bu sabah saatleri itibariyle 6,3252 seviyesinden işlem görmekte olan USDTRY paritesinde aşağı yönlü hareketlerde 6,2800 ve 6,1900 seviyeleri destek, yukarı yönlü hareketlerde ise 6,3300 ve 6,4100 seviyeleri direnç konumunda bulunuyor. Ancak kurun mevcut seviyelerdeki seyrinin oldukça kısa bir dönemi içeriyor olması ve bu seviyelerin çokça test edilmemiş olması dolayısı ile, söz konusu destek ve dirençlerin güçlü seviyeler olmadığını belirtmek gerekir.

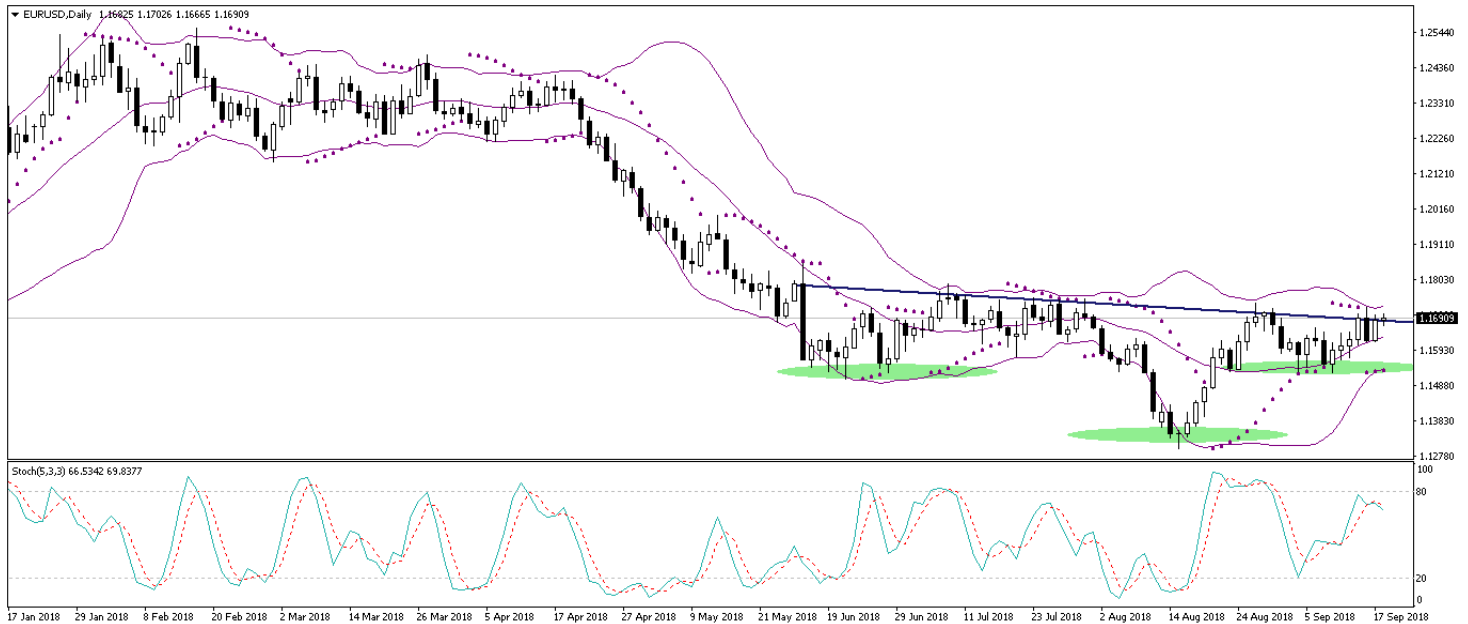
### USD/TL



## EUR/USD

Avrupa Merkez Bankası (ECB) İcra Kurulu üyesi Benoit Coeure, Bankanın er ya da geç, politikasını sıkılaştırmaya başladığında, faiz artırımlarının hızı konusunda daha açık bir yönlendirme sağlamaya ihtiyaç duyabileceğini söyledi. Coeure'un açıklamalarının ardından euro değer kazanırken, EURUSD paritesi 1,1620'li seviyelerden 1,17 seviyesine doğru yükseldi. Asya seansı içerisinde 1,17 seviyesi üzerine yükselen EURUSD paritesi, bu sabah saatleri itibariyle 1,17 seviyesinin hemen altında hareket ediyor. Aşağıdaki grafik üzerinden de görülebileceği üzere parite, bir "dönüş" formasyonu olan ve yukarı yönlü kırılması durumunda bir yükseliş hareketinin başlayabileceğinin işaretini veren ters omuz – baş – omuz formasyonunun boyun çizgisini yukarı yönlü kırma girişim içerisinde. Paritenin 1,17 seviyesini aşması ve söz konusu formasyonun çalışması durumunda istikrarlı bir yükseliş hareketinin başlaması beklenebilir. Paritedeki temel görünüm de mevcut seviyelerdeki seyrin kalıcı olmayacağını ve paritenin yeniden 1,20 seviyelerine doğru yükselebileceğini işaret ediyor. Fed'in faiz artırımlarının piyasalarda büyük ölçüde fiyatlanmış olması, ABD'de artan enflasyon ve büyüme karşısında faiz artırımları konusunda aceleci olmaktan kaçınan FOMC üyeleri ve ECB'nin 2019 yılı itibariyle gündeminin "faiz artırımı" olgusuna çevrilecek olması ile birlikte EURUSD paritesinde orta vadede 1,20 üzerinin hedef alınabileceği görüşündeyiz. Paritedeki kısa vadeli teknik seviyelere bakalım olursak: Bu sabah saatleri itibariyle 1,1690 seviyesinden işlem görmekte olan EURUSD paritesinde, 1,1670 seviyesi destek, 1,1694 seviyesi ise direnç konumunda. Paritede 1,1694 direncinin yukarı yönlü kırılması durumunda bir sonraki direnç seviyemiz 1,1722, 1,1670 desteğinin aşağı yönlü kırılması durumunda ise bir sonraki destek seviyemiz 1,1650.

## EUR/USD



**XAU/USD**

Avrupa Merkez Bankası İcra Kurulu üyesi Benoit Coeure, Bankanın er ya da geç, politikasını sıkılaştırmaya başladığında, faiz artırımlarının hızı konusunda daha açık bir yönlendirme sağlamaya ihtiyaç duyabileceğini söyledi. Coeure'un açıklamalarının ardından euro değer kazanırken, dolar endeksinin de değer kaybettiğini ve yeniden 94,50 seviyesinin altına gerilediğini gördük. Dolar endeksindeki gerileme ile birlikte 1205 seviyesi üzerini test eden altın fiyatlarının bu sabah saatleri itibariyle 1200 seviyesinin hemen altında hareket ettiğini görmekteyiz. Bu noktada, aşağıdaki grafik üzerinden de görebileceğimiz üzere, altın fiyatları kısa vadeli düşüş kanalını yukarı yönlü kırmış durumda. Bu nedenle altın fiyatlarında yukarı yönlü bir trendin oluşmasını ve altının kısa vadede 1200 seviyesi üzerinde tutunmasını beklemekteyiz. Altındaki orta vadeli beklentimiz de mevcut düşük seviyelerin alım fırsatı verebileceği yönünde: Petrol fiyatlarındaki yükseliş, küresel siyasi ve jeopolitik riskler ve faiz artırımlarında aceleci davranmak istemeyen FOMC üyeleri ile birlikte altın fiyatlarındaki mevcut seviyelerin alım fırsatı verebileceğini ve altının önümüzdeki dönemde 1225 ve 1250 seviyelerini hedef haline getirebileceğini düşünüyoruz. Altındaki kısa vadeli teknik seviyelere bakalım olursak: Bu sabah saatleri itibariyle 1199,60 seviyesinden işlem görmekte olan altın fiyatlarında 1195 seviyesi destek, 1200 seviyesi ise direnç konumunda. 1200 direncinin yukarı yönlü kırılması durumunda bir sonraki direnç seviyemiz 1207,02, 1195 desteğinin aşağı yönlü kırılması durumunda ise bir sonraki destek seviyemiz 1190,62.

**XAU/USD**

## Piyasalara Genel Bakış

	Son Fiyat / Değer	Değişim				
		1 günlük	1 haftalık	1 aylık	6 aylık	YBB
<b>Hisse senedi endeksleri</b>						
<b>Gelişmiş Piyasalar</b>						
S&P	2.889	-%0,6	%0,4	%1,4	%5,0	%8,0
DAX	12.096	-%0,2	%0,9	-%0,9	-%2,4	-%6,4
FTSE	7.302	%0,0	%0,3	-%3,4	%1,9	-%5,0
Nikkei	23.095	%1,4	%4,7	%5,2	%8,1	%2,9
<b>Gelişmekte olan Piyasalar</b>						
Türkiye	94.348	-%0,4	%2,9	%6,3	-%19,5	-%18,2
Çin	2.652	-%0,1	-%0,6	-%0,8	-%19,0	-%19,9
Hindistan	37.586	-%1,3	-%0,9	-%1,0	%13,3	%10,4
Endonezya	5.824	-%0,6	-%0,7	%0,1	-%8,2	-%8,9
Rusya	2.374	%0,6	%1,6	%5,3	%3,4	%12,5
Brezilya	76.789	%1,8	%0,5	%1,0	-%9,5	%0,5
Meksika	49.399	-%0,4	%1,1	%2,3	%4,0	%0,1
Güney Afrika	56.299	-%0,5	-%0,7	-%0,6	-%3,1	-%5,4
<b>Oynaklık Endeksleri</b>						
VIX	14	%13,3	-%3,4	%8,2	-%13,4	%23,9
EM VIX	22	%7,7	-%2,4	%2,7	%8,9	%32,4
MOVE	47	-%1,4	-%1,9	-%7,7	-%20,7	%0,5
<b>Döviz Kurları (ABD dolarna karşı)</b>						
Türkiye	6,3131	%2,3	-%2,3	%4,9	%61,0	%66,2
Brezilya	4,1343	-%1,0	%1,2	%5,7	%26,0	%25,0
Güney Afrika	14,917	-%0,1	-%1,8	%1,9	%24,6	%20,5
Çin	6,857	-%0,2	%0,0	-%0,3	%8,2	%5,4
Hindistan	72,5088	%0,9	%0,1	a.d.	%11,7	%13,5
Endonezya	14880	%0,5	%0,2	a.d.	%8,2	%9,7
<b>CDS *</b>						
Türkiye	432,1	-16,2	-83,5	39,0	124,9	-2,9
Brezilya	283,3	-2,7	3,6	41,0	120,1	18,3
Güney Afrika	219,1	-1,5	-23,6	20,8	52,2	6,8
Endonezya	136,4	2,0	-9,0	19,6	37,1	9,4
Rusya	161,5	-2,6	-16,9	18,3	31,8	4,1
<b>10 yıllık bono faizleri</b>						
Türkiye	%19,0	0,3	-1,0	-3,2	6,2	7,3
Brezilya	%12,3	-0,1	0,0	0,4	2,8	2,0
Hindistan	%8,1	0,0	-0,1	a.d.	0,5	0,8
Endonezya	%8,4	0,0	-0,2	a.d.	1,7	2,1
<b>10 yıllık Eurobond faizleri (USD)</b>						
Türkiye	%7,7	0,15	-0,71	-0,69	1,81	a.d.
Brezilya	%6,2	0,01	0,09	0,53	1,28	1,65
Güney Afrika	%5,2	0,00	0,00	-0,01	0,38	0,65
Endonezya	%4,5	0,04	-0,09	a.d.	0,50	a.d.
<b>Emtia</b>						
Ham Petrol - Brent USD/varil	78,05	-%0,1	%0,9	%8,7	%17,9	%16,7
Ham Petrol - WTI USD/varil	68,91	-%0,1	%2,0	%4,6	%10,5	%14,1
Altın - USD / oz	1201,2	%0,4	%0,6	%2,1	-%8,5	-%8,3
Gümüş - USD / t oz.	14,122	%0,6	%0,3	-%3,5	-%12,8	-%17,6
Commodity Bureau Index	410,51	%0,4	-%0,7	-%0,7	-%7,5	-%5,0

\* Değişim değerleri baz olarak ifade edilmiştir.

Kaynak: Bloomberg

## Yatırım Merkezlerimiz

### Genel Müdürlük

Nispetiye Cad. B-3 Blok Kat: 9 Akmerkez  
Etiler - İSTANBUL  
0 212 355 46 46

### Adana

Cemal Paşa Mah. Gazipaşa Bul.  
Cemal Uğurlu Apt. Kat: 1 D: 4 ADANA

(0 322) 457 77 55

### Ankara

Remzi Oğuz Arık Mah. Tunalı Hilmi Cad.  
Yaprak Apt. No: 94 Kat: 2 D: 9  
Kavaklıdere Çankaya - ANKARA

(0 312) 435 18 36

### Antalya

Şirinyalı Mah. İsmet Gökşen Cad. Özden  
Apt. No:82/6 Muratpaşa - ANTALYA

(0 242) 248 45 20

### Bakırköy

İstanbul Cad. Bakırköy İş Merkezi No:  
6 Kat: 4 D: 14 Bakırköy - İSTANBUL

(0 212) 570 52 59

### Bursa

Muradiye Mah. Çekirge Cad. Koçer Apt.  
No: 49 Kat: 2 D: 4 Osmangazi - BURSA

(0 224) 225 64 10

### Denizli

Urban İş Merkezi 2. Ticari Yol Daire 26  
Kat: 6 Bayramyeri - DENİZLİ

(0 258) 265 87 85

### Erenköy

Bağdat Cad. Çubukçu Apt. No: 333  
Kat: 2 D: 4 Kadıköy - İSTANBUL

(0 216) 348 82 82

### Gaziantep

İncilipinar Mah. Gazimuhtarpaşa Bul.  
Kepkepzade Park İş Merkezi B Blok No:  
18 Kat: 1 D: 5 GAZİANTEP

(0 342) 232 35 35

### Girne

Şehit Necati Gürkaya Mevkii Çağdaş Apt.  
Kat: 1 D: 1 Girne - KKTC

(0 392) 815 14 54-55-56

### İzmir

Şair Eşref Bul. Rağıp Şanlı İş Merkezi  
No: 6 Kat: 3 D: 306 Çankaya - İZMİR

(0 232) 445 01 61

### İzmit

Hürriyet Cad. Kaya İşhanı No: 39/5 İzmit -  
KOCAELİ

(0 262) 323 11 33

### İzmit İrtibat

Ömerağa Mah. Alemdar Cad. İ. Kolaylı  
Apt. No: 8 Kat: 2 İzmit KOCAELİ

(0 262) 260 01 01

### Karadeniz Ereğli

Murtaza Mah. Hamamüstü Sok. İ. Esat  
Taneri İş Merkezi No: 19 Kat: 2  
Karadeniz Ereğli - ZONGULDAK

(0 372) 316 40 50

### Kartal

Üsküdar Cad. Cevat Kayacan Apt. No:  
26 Kat: 4 D: 8 Kartal - İSTANBUL

(0 216) 306 22 71 - 306 22 06

### Kayseri

Cumhuriyet Mah. Turan Cad. Turan Plaza  
Apt. No:8 Kat:2 D:5 Melikgazi / KAYSERİ

(0 352) 221 08 68 - 222 82 51

### Mersin

Çankaya Mah. Bahri Ok İş Merkezi B  
Blok No: 78 MERSİN

(0 324) 238 11 89

### Marmaris İrtibat Bürosu

Kemeraltı Mah. Orgeneral Mustafa  
Muğlalı Cad. Güven Apt. No: 22 D: 2  
Marmaris / MUĞLA

(0 252) 321 08 00

### Akatlar İrtibat Bürosu

Akatlar Mahallesi Ebulula Mardin Cad.  
Maya Meridien İş Merkezi No:16 D Blok  
Kat:11 Bağımsız Bölüm No:29 Akatlar-  
Beşiktaş/İSTANBUL

(0 212) 355 4605



## Uyarı Notu

Bu raporda yer alan yatırım bilgi, yorum ve tavsiyeleri, yorum ve tavsiyede bulunanların kişisel görüşlerine dayanmakta olup finansal bilgi ve genel yatırım tavsiyesi kapsamında hazırlanmıştır ve hiçbir şekilde yatırım danışmanlığı kapsamında değildir. Yatırım danışmanlığı hizmeti; yetkili kuruluşlar tarafından kişilerin risk ve getiri tercihleri dikkate alınarak kişiye özel sunulmaktadır. Burada yer alan yorum ve tavsiyeler ise genel niteliktedir. Bu tavsiyeler, mali durumunuz ile risk ve getiri tercihlerinize uygun olmayabilir. Bu nedenle, sadece burada yer alan bilgilere dayanarak yatırım kararı verilmesi beklentilerinize uygun sonuçlar doğurmayabilir.

Yatırım Danışmanlığı hizmeti talep edilmesi halinde; yatırımcının Tacirler Yatırım Menkul Değerler A.Ş. ile Yatırım Danışmanlığı sözleşmesi imzalamış olması, Yerindelik Testi'ni tamamlamış ve risk grubunun belirlemiş olması zorunludur.

Bu raporda yer alan her türlü bilgi, yorum ve tavsiye uygunluk testi ile tespit edilecek risk grubunuz ve getiri beklentiniz ile uyumlu olmayabilir. Dolayısıyla, uygunluk testi neticesinde risk grubunuz tespit edilmeden sadece burada yer alan bilgilere dayanılarak yatırım kararı verilmesi amaç, bilgi ve tecrübenize uygun sonuçlar doğurmayabilir.

Bu rapor herhangi bir sürede belirli bir getirinin sağlanacağına dair bir taahhüt içermemekte olup, zaman içerisinde piyasa koşullarında meydana gelen değişiklikler nedeniyle yorum ve tavsiyelerde değişiklikler söz konusu olabilir. Bu raporda bahsedilen yatırım araçlarının fiyatları ve değerleri yatırımcıların menfaatlerine aykırı olarak hareket edebilir ve netice itibarıyla yatırımcılar anaparalarını kaybetme riski ile karşı karşıya kalabilirler. Bu raporda yer alan geçmiş performans verileri gelecekte elde edilecek sonuçların bir garantisi olarak kabul edilemez.

Bu raporda yer alan tüm bilgiler ve görüşler yatırımcıları bilgilendirmek amacıyla, Tacirler Yatırım Menkul Değerler A.Ş. tarafından güncel ve güvenilir kaynaklardan temin edilmiş olmakla beraber, Tacirler Yatırım Menkul Değerler A.Ş. söz konusu bilgilerin doğru ve tam olduğunu taahhüt etmemektedir. Raporlardaki yorumlardan, bilgilerin tam veya doğru olmaması ve/veya güncellenme nedeniyle doğabilecek maddi ve manevi zararlardan Tacirler Yatırım Menkul Değerler A.Ş. ve çalışanları sorumlu tutulamaz.

Bu rapor, sadece gönderildiği kişilerin kullanımı içindir. Bu raporun tümü veya bir kısmı Tacirler Yatırım Menkul Değerler A.Ş.'nin yazılı izni olmadan çoğaltılamaz, yayınlanamaz veya üçüncü kişilere gösterilemez, ticari amaçla kullanılamaz. Aksi halde, Tacirler Yatırım Menkul Değerler A.Ş. uğramış olduğu bütün zarar ve ziyanı talep etme hakkını saklı tutar.