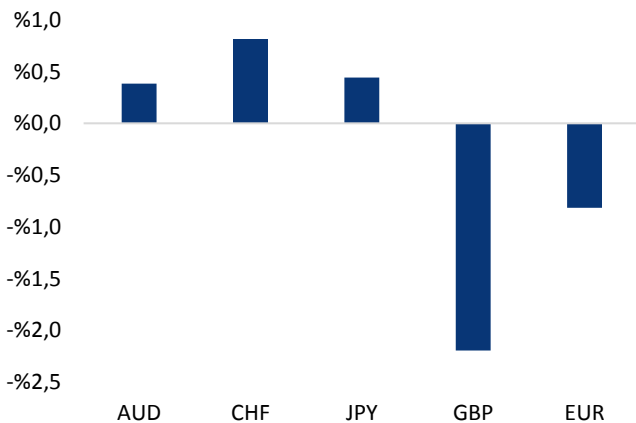


Haber Başlıkları

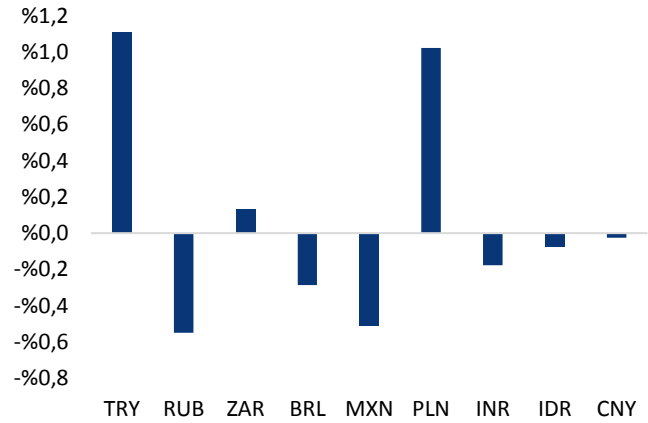
- İngiltere Başbakanı Theresa May, dün sabah Başbakanlık Ofisi'nde, başkanlık ettiği Bakanlar Kurulu toplantısının ardından sürpriz bir basın açıklaması düzenleyerek hükümetin 8 Haziran'da erken genel seçime gidilmesi kararı aldığını ve bunun için bugün parlamentonun alt kanadı Avam Kamarası'na teklifin sunulacağını bildirdi.
- Altın fiyatları, İngiltere'de erken seçim kararı, Fransa'da cumhurbaşkanlığı seçimlerinin yaklaşan ilk turu, Kuzey Kore'ye ilişkin gerginlik ve Suriye'deki savaş ile birlikte artan küresel siyasi risklere bağlı olarak Kasım ayından bu yana en yüksek seviyesi yakınında seyretti.
- Petrol fiyatları, özel sektörün açıkladığı stok verisinin ABD'de petrol stoklarındaki azalmanın hız kaybettiğini işaret etmesinin ardından kısa vadeli kayıplarını korudu.
- ABD Başkanı Donald Trump, vasıflı yabancı işçilere ülkede çalışma hakkı tanıyan H-1B geçici vize programının yeniden gözden geçirilmesi için kararname çıkardı. Trump, "Amerikan malı al, Amerikan işçisi çalıştır" başlıklı kararnameyi Wisconsin eyaletindeki bir fabrikada düzenlenen etkinlikte imzaladı. H-1B vizesi üzerinden, her yıl yaklaşık 85 bin göçmenin ABD'ye geldiği biliniyor.
- Olağanüstü Hal'in (OHAL), 19 Nisan Çarşamba günü saat 01:00'den geçerli olmak üzere 3 ay süre ile (19 Temmuz'a kadar) uzatılmasına ilişkin Başbakanlık Tezkeresi, TBMM Genel Kurulunda kabul edildi.
- New York Borsası, Goldman Sachs'ın olumsuz kar açıklamaları ile birlikte dünü kayıplarla tamamladı.

Gelişmiş ülke para birimlerinin son işlem gününe göre getirileri *






Kaynak: Bloomberg, Tacirler Yatırım * ABD dolarına karşı

Gelişmekte olan ülke para birimlerinin son işlem gününe göre getirileri *



Kaynak: Bloomberg, Tacirler Yatırım * ABD dolarına karşı

Günlük Ekonomi Takvimi

Ülke	Veri	Saat	Beklenti	Önceki
	Euro Bölgesi Mart Ayı TÜFE	12:00	%1,5	%1,5
	ABD Ham Petrol Envanterleri	17:30	-1,500M	-2,166M
	ABD Bej Kitap Raporu	21:00		

Makroekonomik Gelişmeler

İngiltere erken seçime gidiyor

İngiltere Başbakanı Theresa May, dün sabah Başbakanlık Ofisi'nde, başkanlık ettiği Bakanlar Kurulu toplantısının ardından sürpriz bir basın açıklaması düzenleyerek hükümetin 8 Haziran'da erken genel seçime gidilmesi kararı aldığını ve bunun için bugün parlamentonun alt kanadı Avam Kamarası'na teklifin sunulacağını bildirdi. İngiltere'nin erken seçime gitmek istemesinin arkasında yatan temel nedenlerin başında, Brexit sonrasında seçimlerin yenilenmesi gerektiğine yönelik görüşler ve Brexit sürecinde daha güçlü bir parlamentoya sahip olma isteği geliyor. Önümüzdeki süreçte İngiltere ve AB arasında çetin bir müzakere süreci yaşanacak. Bu müzakere süreci içerisinde muhalefet ve May arasındaki mevcut görüş ayrılıklarının erken seçim ihtiyacı doğurduğu görülüyor. İngiltere'de normalde seçimler Mayıs 2020'de yapılacaktı. Theresa May, Başbakanlık görevini 13 Temmuz 2016'da David Cameron'dan devralarak Birleşik Krallığın 76. ve ikinci kadın Başbakanı olmuştu. Erken seçimin yapılabilmesi için 650 üyeli Avam Kamarası'nda milletvekillerinin 3'te 2'sinin onay vermesi gerekiyor. May'ın liderlik ettiği Muhafazakar Parti'nin 330 milletvekili bulunuyor. Ancak ana muhalefetteki İşçi Partisi'nin lideri Jeremy Corbyn, daha önce, teklif gelmesi halinde erken seçime destek vereceklerini söylemişti. İşçi Partisi'nin 229 milletvekili bulunuyor.

Kısacası, Avrupa cephesindeki seçimlere, Fransa ve Almanya'daki seçimlerin tam ortasına İngiltere'yi de eklemiş bulunuyoruz.

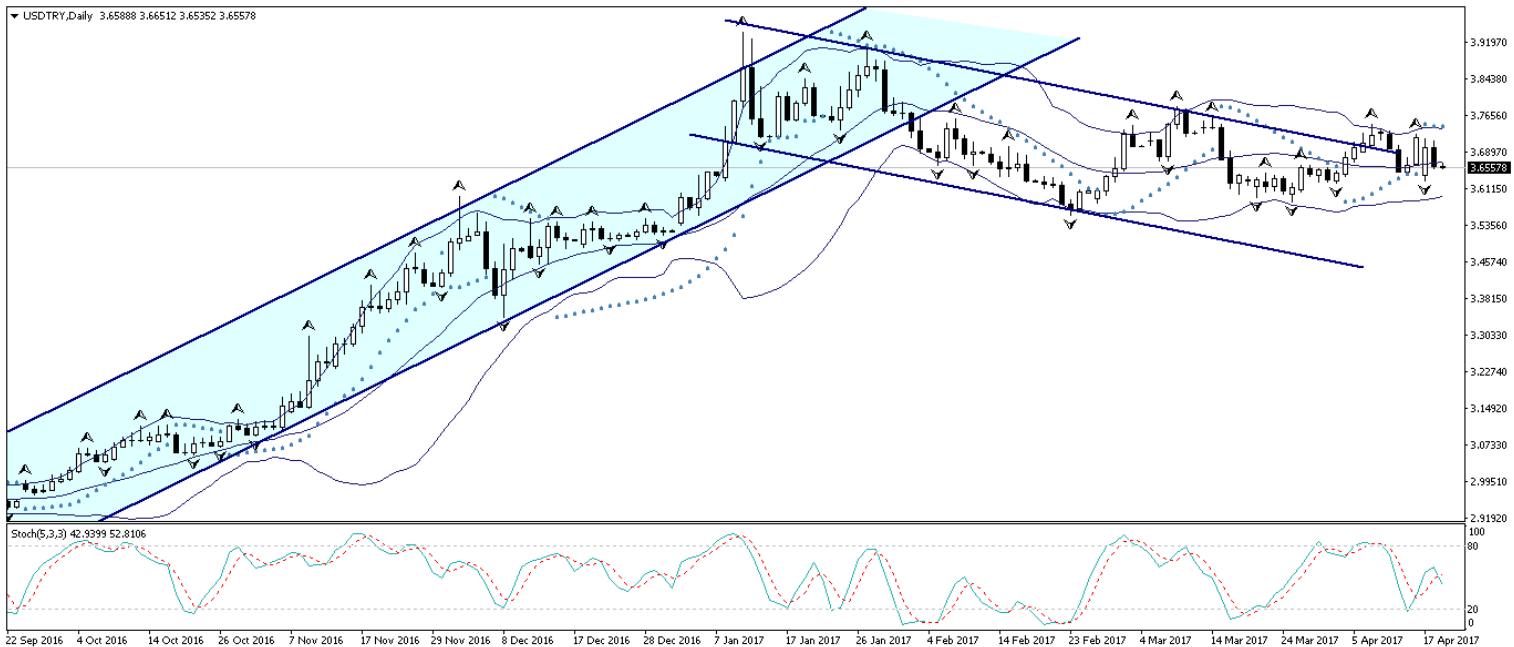
May'den gelen erken seçim açıklamasının ardından sterlin çok sert bir şekilde değer kazanırken, GBPUSD paritesi 1,27 seviyesinin üzerine yükseldi.

Döviz & Emtia Analizleri

USD/TRY

Dün sabahki bültenimizde, sabah saatleri itibariyle 3,70 seviyesi üzerinde hareket eden kurda 3,7160 seviyesinin önemli bir direnç teşkil ettiğini belirtmiş, bu seviyenin üzerine çıkılmaması durumunda kurun sert satış baskılarına maruz kalabileceğini ve yeniden 3,70 seviyesi altına gerileyebileceğini belirtmiştik. 3,7160 seviyesinin üzerine çıkmakta başarısız olan USDTRY paritesi, dün öngördüğümüz sert düşüş hareketini gerçekleştirdi ve 3,65'li seviyelere kadar geri çekildi. Kurdaki bu düşüşte, güvenli liman talebindeki gerileme ve yükselen risk iştahı ile birlikte toparlanan TL ve jeopolitik risklerin ve dün gelen konut verilerinin beklentilerin altında bir performans sergilemesinin etkisiyle 100 seviyesinin altına gerileyen dolar endeksi etkili oldu. Bu sabah saatleri itibariyle 3,6545 seviyeleri arasında hareket etmekte olan USDTRY paritesinin bir süre 3,65 – 3,6650 seviyeleri arasında yatay bir seyir izleyebileceğini, ancak daha sonra 3,65 seviyesinin aşağı yönlü kırılması ile birlikte mevcut düşüş hareketinin devam edebileceğini düşünmekteyiz. Kurdaki kısa vadeli hareket açısından önümüzdeki hafta gerçekleşecek olan PPK toplantısı oldukça önemli olacak. Enflasyon dinamiklerinde bozulma, para politikasındaki sıkı duruşun devamını gerektiriyor. Bu noktada, TCMB fonlmasının da üst sınıra yaklaştığını göz önünde bulunduracak olursak, önümüzdeki haftaki toplantıda Geç Likidite Penceresinde 25 – 50 bp civarında bir artırım gelme ihtimalinin olduğunu görüyoruz. Bu da, TL üzerinde pozitif bir fiyatlamayı beraberinde getirecektir. Bunun yanı sıra, ABD Başkanı Donald Trump'ın vergi reform paketine ilişkin belirsizliklerin sürüyor olması ve ABD'den gelen verilerin zayıflamaya işaret etmesi, dolar endeksinin sert bir şekilde değer kaybetmesine neden oluyor. Bu nedenle dolar endeksinin kısa vadede stres altında olmaya devam edeceğini ve bu durumun da TL ve diğer gelişmekte olan ülke para birimleri üzerinde olumlu bir etki oluşturacağını düşünmekteyiz. Tüm bu gelişmeler de kurdaki mevcut düşüş hareketinin devamını sağlayabilir. Kurun kısa vadede 3,60 seviyesinin altına test edebileceğini, ancak yurt içi yerleşiklerin bu seviyelerde artan döviz talebi nedeniyle 3,60 seviyesinin altında kalıcı bir hareket göremeyeceğimizi düşünmekteyiz. Bugün ABD'den gelecek Ham Petrol Envanterleri verisi ve akşam saatlerinde açıklanacak olan Bej Kitap Raporu yakından takip edilecek. Bu veriler dışında bugün içerisinde takip edilecek önemli bir verimiz bulunmuyor. Kurdaki güncel teknik seviyelere bakacak olursak: Bu sabah saatleri itibariyle 3,6550 seviyesinden işlem görmekte olan USDTRY paritesinde 3,6650 seviyesi direnç, 3,6545 seviyesi ise destek konumunda. 3,6650 direncinin yukarı yönlü kırılması durumunda bir sonraki direnç seviyemiz 3,6734, 3,6545 desteğinin aşağı yönlü kırılması durumunda ise bir sonraki destek seviyemiz 3,6409.

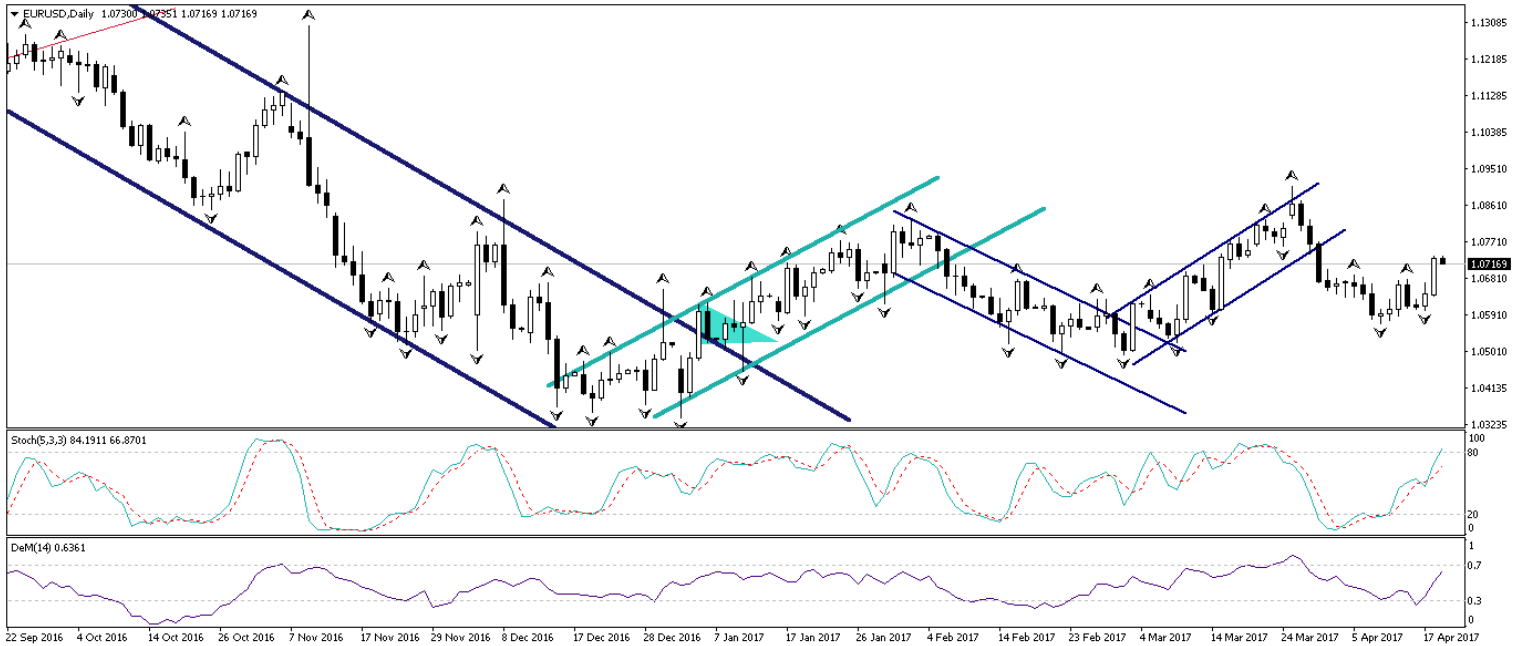
USD/TL



EUR/USD

Dün sabahki bültenimizde, Asya seansı içerisinde 1,0645 direncini aşmaya çalışan ancak bu direnç seviyesi üzerinde bir kapanış sergileyemeyen paritenin sabah saatlerinde bu seviyeyi yukarı yönlü kırarak gün içerisinde alım fırsatları verebileceğini belirtmiştik. Öngördüğümüz üzere 1,0645 seviyesini yukarı yönlü kırması ile birlikte yükselişini hızlandıran parite, 1,07 seviyesi üzerine kadar yükselerek yatırımcılarımıza alım fırsatları verdi. Bu sabah saatleri itibariyle 1,0720 seviyesi üzerinde tutunmaya çalışan paritenin, dolar endeksindeki gerileme ile birlikte yükseliş çabalarını sürdürmesi ve gün içerisinde 1,0750 seviyesine doğru yükselmesi beklenebilir. Ancak bu noktada, paritedeki olası yükseliş çabalarının satış fırsatı olarak sınırlı kalacağına yönelik beklentimizi koruduğumuzu belirtmekte fayda var. Bugün Avrupa tarafında ekonomik veri takvimi oldukça sakin. Ancak ABD cephesinden önemli veriler gelecek. Bugün ABD'den gelecek olan Mart ayı Yapı Ruhsatları, Konut Başlangıçları ve Sanayi Üretimi verilerini yakından takip ediyor olacağız. Bugün Euro Bölgesi Mart Ayı TÜFE verisi kurdaki kısa vadeli gidişat açısından önemli olacaktır. Ayrıca, ABD'den gelecek Ham Petrol Envanterleri verisi ve akşam saatlerinde açıklanacak olan Bej Kitap Raporu da yakından takip edilecek. Paritedeki güncel teknik seviyelere bakacak olursak: Bu sabah saatleri itibariyle 1,0642 seviyesinden işlem görmekte olan EURUSD paritesinde, 1,0624 seviyesi destek, 1,0645 seviyesi ise direnç konumunda. Paritede 1,0645 direncinin yukarı yönlü kırılması durumunda bir sonraki direnç seviyemiz 1,0673, 1,0624 desteğinin aşağı yönlü kırılması durumunda ise bir sonraki destek seviyemiz 1,0608.

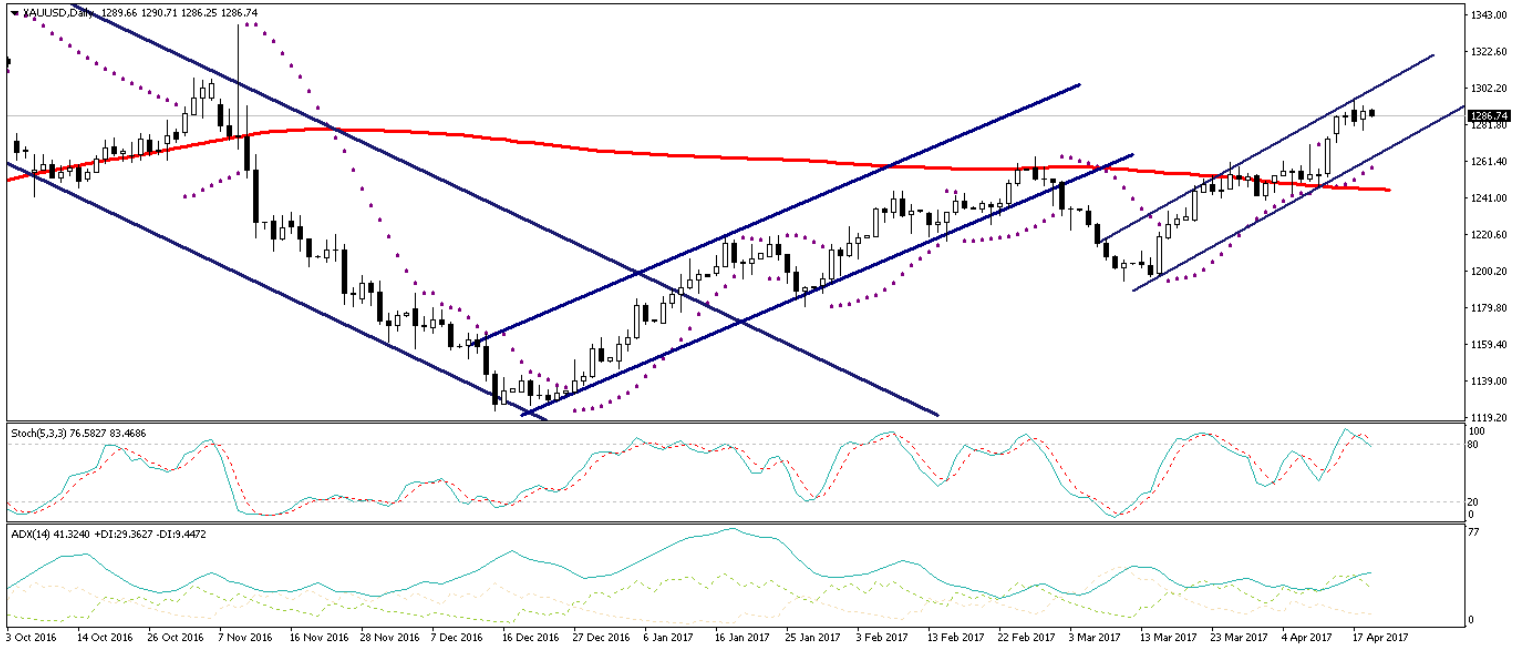
EUR/USD



XAU/USD

İngiltere'de erken seçim kararı, Fransa'da cumhurbaşkanlığı seçimlerinin yaklaşan ilk turu, Kuzey Kore'ye ilişkin gerginlik ve Suriye'deki savaş ile birlikte artan küresel siyasi risklere bağlı olarak altın fiyatlarının 1280 seviyesi üzerindeki seyrini sürdürmekte olduğunu görüyoruz. Dün sabahki bültenimizde, 80 saatlik hareketli ortalamasına denk gelen 1283,88 desteği civarındaki dalgalı bir seyir izlediğini belirtmiş, altının bu seviye üzerinde tutunması durumunda yönünü yeniden yukarı çevirebileceğini ve 1290 seviyesine doğru yükselişe geçebileceğini belirtmiştik. Öngördüğümüz üzere 80 saatlik hareketli ortalamasını yukarı yönlü kıran altın, dün gün içerisinde 1292 seviyesinin üzerine çıkarak öngördüğümüz yükseliş hareketini gerçekleştirdi. Altındaki bu yükselişte dolar endeksindeki gerilemenin etkili olduğunu belirtebiliriz. Bu noktada altının kısa vadede 1280 seviyesinin altına inmesinin teknik açıdan zor olduğunu belirtmekte fayda var. Altın fiyatlarının kısa vadede 1280 seviyesi üzerinde tutunması ve 1290 seviyesi üzerini yeniden hedef haline getirmesi beklenebilir. Bugün ABD'den gelecek Ham Petrol Envanterleri verisi ve akşam saatlerinde açıklanacak olan Bej Kitap Raporu yakından takip edilecek. Bu veriler dışında bugün içerisinde takip edilecek önemli bir verimiz bulunmuyor. Altın fiyatlarındaki güncel teknik görünüme bakacak olursak: Bu sabah saatleri itibarıyla 1286,74 işlem görmekte olan altın fiyatlarında 1283,88 seviyesi destek, 1287,90 seviyesi ise direnç konumunda. 1287,90 direncinin yukarı yönlü kırılması durumunda bir sonraki direnç seviyemiz 1292,67, 1283,88 desteğinin aşağı yönlü kırılması durumunda ise bir sonraki destek seviyemiz 1278,74.

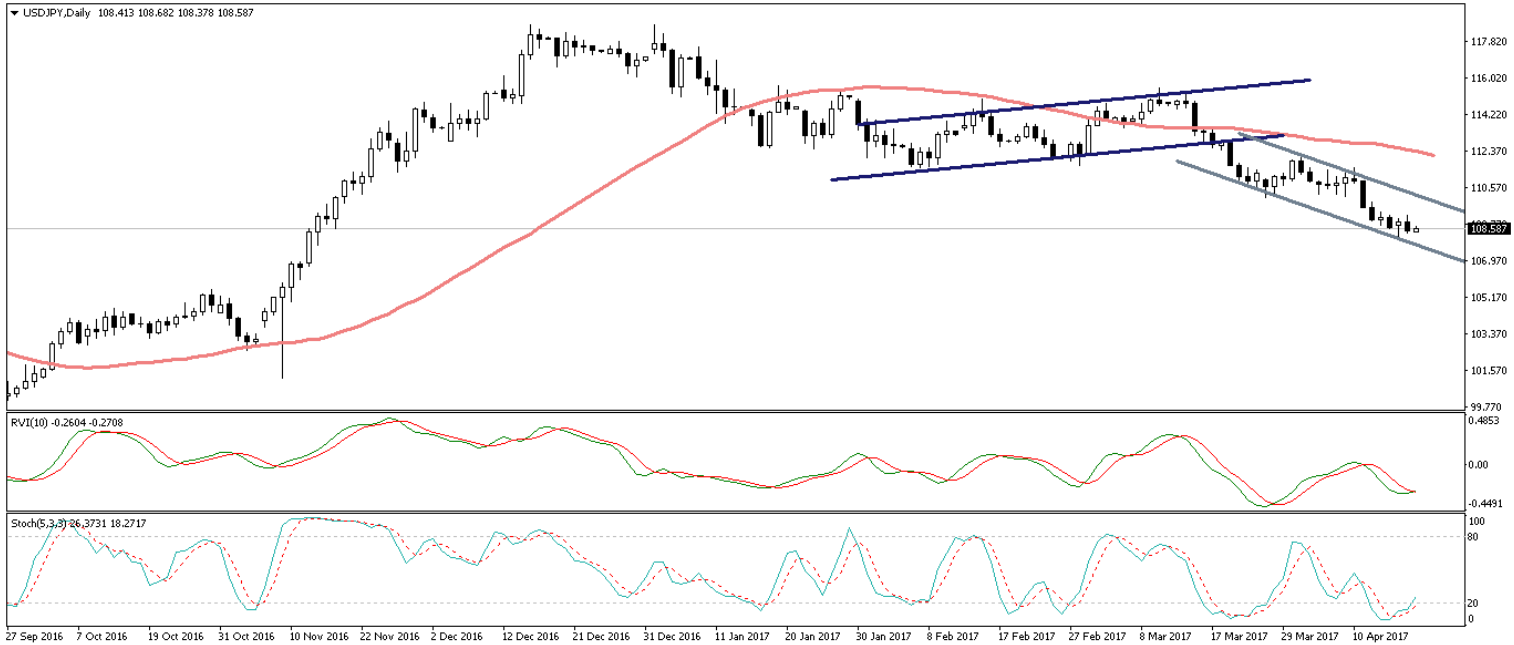
XAU/USD



USD/JPY

Dün sabahki bültenimizde, 109 seviyesini üzerinde tutunmaya çalışan paritede, kısa vadeli teknik göstergelerin aşırı alıma işaret etmekte olduğunu belirtmiş, paritenin 109 seviyesi tına gerileyerek gün içerisinde satıcı bir seyir izleyebileceğini belirtmiştik. 109 seviyesi üzerinde tutunmayı başaramayarak dün sert satış baskıları içerisinde geçiren USDJPY paritesi, dolar endeksindeki gerilemenin de etkisi ile birlikte 108,36 desteğine kadar geriledi. Bu noktada USDJPY paritesinin mevcut satıcı seyrini bugün içerisinde de devam ettirmesi beklenebilir. Kısa vadeli teknik göstergelerin düşüş hareketlerini işaret ettiği paritede, 108 seviyesinin altı kısa vadede hedef olabilir. Bugün ABD'den gelecek Ham Petrol Envanterleri verisi ve akşam saatlerinde açıklanacak olan Bej Kitap Raporu yakından takip edilecek. Bu veriler dışında bugün içerisinde takip edilecek önemli bir verimiz bulunmuyor. Paritedeki güncel teknik seviyelere bakalım olursak: Bu sabah saatleri itibarıyla 108,63 seviyesinden işlem görmekte olan USDJPY paritesinde 107,77 seviyesi destek, 108,36 seviyesi ise direnç konumunda. 107,77 desteğinin aşağı yönlü kırılması durumunda bir sonraki destek seviyemiz 107,31, 108,36 direncinin yukarı yönlü kırılması durumunda ise bir sonraki direnç seviyemiz 109,33.

USD/JPY



Piyasalara Genel Bakış

	Son Fiyat / Değer	Değişim				
		1 günlük	1 haftalık	1 aylık	6 aylık	YBB
Hisse senedi endeksleri						
Gelişmiş Piyasalar						
S&P	2.342	-%0,3	-%0,6	-%1,5	%9,2	%4,6
DAX	12.000	-%0,9	-%1,8	-%0,8	%12,7	%4,5
FTSE	7.148	-%2,5	-%2,7	-%3,7	%1,8	%0,1
Nikkei	18.419	%0,0	-%0,7	-%5,7	%8,3	-%3,6
Gelişmekte olan Piyasalar						
Türkiye	91.374	%0,8	%0,5	%1,0	%15,4	%16,9
Çin	3.197	-%1,0	-%3,4	-%2,3	%2,6	%1,9
Hindistan	29.319	-%0,3	-%1,6	-%1,1	%4,8	%10,1
Endonezya	5.607	%0,5	-%0,7	%1,2	%3,6	%5,8
Rusya	1.920	-%1,2	-%2,9	-%5,7	-%2,4	-%14,0
Brezilya	64.159	-%0,3	-%0,8	-%0,1	%1,0	%6,5
Meksika	48.763	-%0,5	-%1,2	%0,3	%0,6	%6,8
Güney Afrika	52.673	-%1,6	-%0,3	%0,2	%2,3	%4,0
Oynaklık Endeksleri						
VIX	14	-%1,6	-%4,3	%27,2	-%5,6	%2,7
EM VIX	21	%1,8	%5,9	%33,8	-%3,7	-%7,2
MOVE	73	%2,7	%3,3	%21,8	%15,3	%1,7
Döviz Kurları (ABD dolarına karşı)						
Türkiye	3,6609	-%1,1	-%1,0	%1,2	%18,3	%3,9
Brezilya	3,1077	%0,3	-%0,9	%1,2	-%2,5	-%4,4
Güney Afrika	13,2798	-%0,1	-%3,8	%5,0	-%4,4	-%3,4
Çin	6,882	%0,0	-%0,1	-%0,4	%2,1	-%0,9
Hindistan	64,6288	%0,2	%0,2	-%1,1	-%3,1	-%4,9
Endonezya	13296	%0,1	%0,1	-%0,1	%2,0	-%1,3
CDS *						
Türkiye	232,3	-1,8	-2,9	4,5	26,8	-31,4
Brezilya	227,9	2,3	2,5	-4,2	-12,9	60,1
Güney Afrika	191,0	-0,5	-1,7	-19,6	a.d.	a.d.
Endonezya	138,9	1,2	3,8	3,2	-2,1	44,9
Rusya	167,8	a.d.	a.d.	1,0	-52,2	a.d.
10 yıllık bono faizleri						
Türkiye	%10,9	0,1	1,2	0,0	0,9	-0,5
Brezilya	%10,1	0,0	0,0	-0,2	-1,2	a.d.
Güney Afrika	%8,8	a.d.	-0,1	0,4	0,0	-0,1
Hindistan	%6,9	0,0	0,1	0,0	0,1	0,3
Endonezya	%7,1	0,0	0,0	-0,1	-0,1	-0,9
10 yıllık Eurobond faizleri (USD)						
Türkiye	%5,2	-0,07	0,74	-0,31	0,59	-0,64
Brezilya	%4,7	-0,01	-0,04	-0,20	0,03	-0,84
Güney Afrika	%4,8	-0,05	-0,18	0,13	0,49	-0,10
Endonezya	%3,9	0,01	-0,03	-0,01	0,34	-0,44
Emtia						
Ham Petrol - Brent USD/varil	54,89	-%0,8	-%2,4	%6,3	%6,2	-%3,4
Ham Petrol - WTI USD/varil	52,41	-%0,5	-%1,9	%8,7	%4,2	-%2,4
Altın - USD / oz	1291,7	%0,2	%1,6	%4,7	%2,5	%12,2
Gümüş - USD / t oz.	18,272	-%1,3	%0,1	%5,0	%3,6	%14,3
Commodity Bureau Index	421,42	-%0,3	-%0,5	-%3,1	%5,3	-%0,4

* Değişim değerleri baz olarak ifade edilmiştir.

Kaynak: Bloomberg

Yatırım Merkezlerimiz

Genel Müdürlük

Nispetiye Cad. B-3 Blok Kat: 7-9
Akmerkez Etiler - İSTANBUL
0 212 355 46 46

Adana

Cemal Paşa Mah. Gazipaşa Bul.
Cemal Uğurlu Apt. Kat: 1 D: 4 ADANA

(0 322) 457 77 55

Ankara

Remzi Oğuz Arık Mah. Tunalı Hilmi Cad.
Yaprak Apt. No: 94 Kat: 2 D: 9
Kavaklıdere Çankaya - ANKARA

(0 312) 435 18 36

Antalya

Şirinyalı Mah. İsmet Gökşen Cad. Özden
Apt. No:82/6 Muratpaşa - ANTALYA

(0 242) 248 45 20

Bakırköy

İstanbul Cad. Bakırköy İş Merkezi No:
6 Kat: 4 D: 14 Bakırköy - İSTANBUL

(0 212) 570 52 59

Bursa

Muradiye Mah. Çekirge Cad. Koşer Apt.
No: 49 Kat: 2 D: 4 Osmangazi - BURSA

(0 224) 225 64 10

Denizli

Saraylar Mah. 2. Ticari Yol No: 32 Kat: 5
DENİZLİ

(0 258) 265 87 85

Erenköy

Bağdat Cad. Çubukçu Apt. No: 333
Kat: 2 D: 4 Kadıköy - İSTANBUL

(0 216) 348 82 82

Gaziantep

İncilipinar Mah. Gazimuhtarpaşa Bul.
Kepkepzade Park İş Merkezi B Blok No:
18 Kat: 1 D: 5 GAZİANTEP

(0 342) 232 35 35

Girne

Şehit Necati Gürkaya Mevkii Çağdaş Apt.
Kat: 1 D: 1 Girne - KKTC

(0 392) 815 14 54-55-56

İzmir

Şair Eşref Bul. Ragıp Şanlı İş Merkezi
No: 6 Kat: 3 D: 306 Çankaya - İZMİR

(0 232) 445 01 61

İzmit

Hürriyet Cad. Kaya İşhanı No: 39/5 İzmit
KOCAELİ

(0 262) 323 11 33

İzmit İrtibat

Ömerağa Mah. Alemdar Cad. İ. Kolaylı
Apt. No: 8 Kat: 2 İzmit KOCAELİ

(0 262) 260 01 01

Karadeniz Ereğli

Murtaza Mah. Hamamüstü Sok. İ. Esat
Taneri İş Merkezi No: 19 Kat: 2
Karadeniz Ereğli - ZONGULDAK

(0 372) 316 40 50

Kartal

Üsküdar Cad. Cevat Kayacan Apt. No:
26 Kat: 4 D: 8 Kartal - İSTANBUL

(0 216) 306 22 71 - 306 22 06

Kayseri

Cumhuriyet Mah. Sultan Hamam Cad.
Kavuncu İş Merkezi No: 17 Kat: 1 D: 2
KAYSERİ

(0 352) 221 08 68 - 222 82 51

Mersin

Çankaya Mah. Bahri OK İş Merkezi B
Blok No: 78 MERSİN

(0 324) 238 11 89

Uyarı Notu

Bu raporda yer alan yatırım bilgi, yorum ve tavsiyeleri, yorum ve tavsiyede bulunanların kişisel görüşlerine dayanmakta olup finansal bilgi ve genel yatırım tavsiyesi kapsamında hazırlanmıştır ve hiçbir şekilde yatırım danışmanlığı kapsamında değildir. Yatırım danışmanlığı hizmeti; yetkili kuruluşlar tarafından kişilerin risk ve getiri tercihleri dikkate alınarak kişiye özel sunulmaktadır. Burada yer alan yorum ve tavsiyeler ise genel niteliktedir. Bu tavsiyeler, mali durumunuz ile risk ve getiri tercihlerinize uygun olmayabilir. Bu nedenle, sadece burada yer alan bilgilere dayanarak yatırım kararı verilmesi beklentilerinize uygun sonuçlar doğurmayabilir.

Yatırım Danışmanlığı hizmeti talep edilmesi halinde; yatırımcının Tacirler Yatırım Menkul Değerler A.Ş. ile Yatırım Danışmanlığı sözleşmesi imzalamış olması, Yerindelik Testi'ni tamamlamış ve risk grubunun belirlemiş olması zorunludur.

Bu raporda yer alan her türlü bilgi, yorum ve tavsiye uygunluk testi ile tespit edilecek risk grubunuz ve getiri beklentiniz ile uyumlu olmayabilir. Dolayısıyla, uygunluk testi neticesinde risk grubunuz tespit edilmeden sadece burada yer alan bilgilere dayanılarak yatırım kararı verilmesi amaç, bilgi ve tecrübenize uygun sonuçlar doğurmayabilir.

Bu rapor herhangi bir sürede belirli bir getirinin sağlanacağına dair bir taahhüt içermemekte olup, zaman içerisinde piyasa koşullarında meydana gelen değişiklikler nedeniyle yorum ve tavsiyelerde değişiklikler söz konusu olabilir. Bu raporda bahsedilen yatırım araçlarının fiyatları ve değerleri yatırımcıların menfaatlerine aykırı olarak hareket edebilir ve netice itibarıyla yatırımcılar anaparalarını kaybetme riski ile karşı karşıya kalabilirler. Bu raporda yer alan geçmiş performans verileri gelecekte elde edilecek sonuçların bir garantisi olarak kabul edilemez.

Bu raporda yer alan tüm bilgiler ve görüşler yatırımcıları bilgilendirmek amacıyla, Tacirler Yatırım Menkul Değerler A.Ş. tarafından güncel ve güvenilir kaynaklardan temin edilmiş olmakla beraber, Tacirler Yatırım Menkul Değerler A.Ş. söz konusu bilgilerin doğru ve tam olduğunu taahhüt etmemektedir. Raporlardaki yorumlardan, bilgilerin tam veya doğru olmaması ve/veya güncellenme nedeniyle doğabilecek maddi ve manevi zararlardan Tacirler Yatırım Menkul Değerler A.Ş. ve çalışanları sorumlu tutulamaz.

Bu rapor, sadece gönderildiği kişilerin kullanımı içindir. Bu raporun tümü veya bir kısmı Tacirler Yatırım Menkul Değerler A.Ş.'nin yazılı izni olmadan çoğaltılamaz, yayınlanamaz veya üçüncü kişilere gösterilemez, ticari amaçla kullanılamaz. Aksi halde, Tacirler Yatırım Menkul Değerler A.Ş. uğramış olduğu bütün zarar ve ziyarı talep etme hakkını saklı tutar.