Global Piyasalar Bülteni
20 Şubat 2020

FXTCR

Haber Başlıkları

- Para Politikası Kurulu, politika faizini %11,25'ten %10,75'e indirime karar verdi. Medyan beklenti ve kurum beklentimiz 25bps faiz indirimi yönündeydi. Tahminlerin geneline bakıldığında faiz değişikliği öngörmeyenlerin yanı sıra 25/50bps faiz indirim beklentilerinin olduğu görülüyordu. Bir sonraki PPK toplantısı 19 Mart'ta gerçekleşecek. PPK'nın 25 baz puanlık faiz indirimiyle devam edebileceğini düşünüyoruz. Ancak bu noktada enflasyon beklentileri ön planda olmaya devam edecek.
- USDTRY paritesi TCMB'nin faiz kararının ardından 6,0530 seviyesinden 6,0815 seviyesine kadar yükselerek, bir süredir bültenlerimizde belirtmekte olduğumuz hedef bandımız olan 6,08 – 6,10 bandına yükseldi. Kurdaki yükselişte TCMB'nin faiz indiriminin yanı sıra, dolar endeksi ve petrol fiyatlarında devam eden yükseliş eğilimi ile İdlib ile ilgili yaşanan son gelişmeler de etkili oldu. Asya seansında ise, düşük likidite koşullarının da etkisi ile birlikte yükselişini hızlandıran USDTRY paritesi 6,1030 seviyesini test etti.
- Piyasalarda riskten kaçış eğilimi dün de etkisini sürdürdü. Bununla birlikte dolar endeks 99,72 seviyesine kadar yükselirken, ons altın fiyatları ise dün sabahki bültenimizde öngördüğümüz üzere yükselişini 1610 seviyesi üzerine taşıyarak 1613 seviyesini test etti.
- Petrol fiyatları Salı günü kısmen de olsa ara verdiği yükseliş eğilimine dün kaldığı yerden devam etti. ABD'nin, Rusya'nın en büyük petrol şirketi olan Rosneft'e bağlı Rosneft Trading adlı iştiraki yaptırım listesine alması sonrasında petrol fiyatlarındaki yükselişin dün yeniden hızlandığını gördük. Bununla birlikte Brent petrol, dün varil başına 59,72$'ı test ederek son üç haftanın zirvesine çıkarken, ham petrol ise 54$'a ulaştı.
- Fed'in 28 – 29 Ocak tarihlerinde gerçekleştirdiği toplantısının tutanakları dün akşam saatlerinde yayınlandı. Fed, Ocak ayı toplantısında faiz aralığını %1,5 - %1,75'te korurken, para politikasında bekle-gör döneminin sürdüğünün sinyalini vermişti. Fed'in Ocak ayı toplantı kararının ardından dolar endeksinde önemli bir hareketlilik oluşmamıştı. Tutanaklardan sürpriz niteliğinde bir ifade çıkmazken, genel olarak mevcut para politikası duruşunun bir süre daha korunacağına yönelik ifadeler göze çarptı.
- Çin Merkez Bankası, referans temel faiz oranı olan Loan Prime Rate'ı (LPR) beklendiği gibi düşürerek %4,05'e çekti. 5 yıllık LPR da %4,80'den %4,75 seviyesinde indirildi.
- Salı günkü sert satış baskılarının ardından küresel hisse senetlerinde dün bir toparlanma eğilimi söz konusuydu. Bu sabah saatlerinde ise görünüm yeniden negatife dönüğünü ve Asya piyasalarında ve ABD vadelilerinde satış baskılarının hâkim olduğunu görüyoruz. Gelişmekte olan ülke para birimlerinde ise satıcılı bir seyrin olduğunu ve dolar endeksinin 99,70 seviyesi civarındaki hareketini sürdürerek güçlü görünümünü koruduğunu görüyoruz.

Gelişmiş ülke para birimlerinin son işlem gününe göre getirileri *

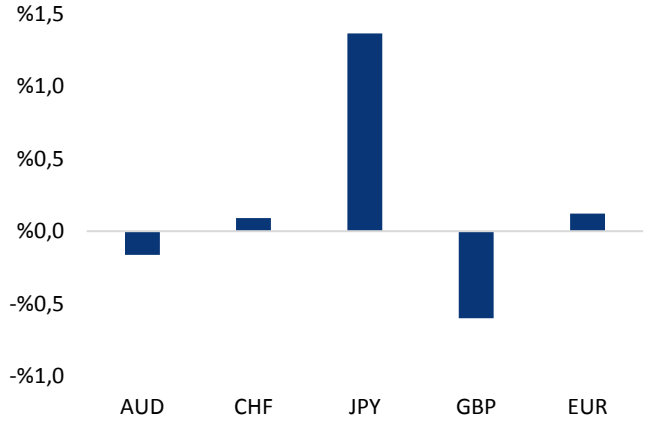

*Kaynak: Bloomberg, Tacirler Yatırım * ABD dolarına karşı*

Gelişmekte olan ülke para birimlerinin son işlem gününe göre getirileri *

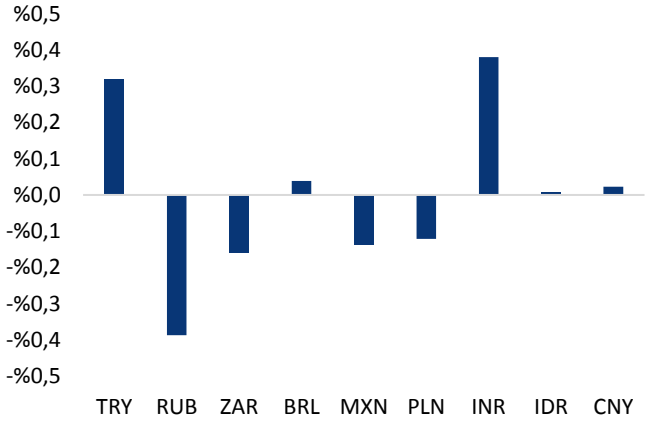

*Kaynak: Bloomberg, Tacirler Yatırım * ABD dolarına karşı*

Günlük Ekonomi Takvimi

Ülke	Veri	Saat	Beklenti	Önceki
	Almanya Mart GfK Tüketici Güven Endeksi	10:00	9.8	9.9
	İngiltere Ocak Ayı Aylık Perakende Satışlar	12:30	%0,7	-%0,6
	İngiltere Ocak Ayı Aylık Çekirdek Perakende Satışlar	12:30	%0,8	-%0,8
	İngiltere Ocak Ayı Yıllık Perakende Satışlar	12:30	%0,6	%0,9
	İngiltere Ocak Ayı Yıllık Çekirdek Perakende Satışlar	12:30	%0,5	%0,7
	Avrupa Merkez Bankası Toplantı Tutanakları	15:30		
	ABD Haftalık İşsizlik Başvuruları	16:30	210K	205K
	ABD Şubat Ayı Philadelphia Fed İmalat Endeksi	16:30	11	17
	ABD Ocak Ayı Conference Board Öncü Gösterge	18:00	%0,4	-%0,3
	Euro Bölgesi Şubat Ayı Tüketici Güven Endeksi	18:00	-8,2	-8,1

Makroekonomik Gelişmeler

Petrol fiyatlarındaki yükseliş kaldığı yerden devam etti, Brent 59,72$'ı test etti

ABD'nin, Rusya'nın en büyük petrol şirketi olan Rosneft'e bağlı Rosneft Trading adlı iştiraki yaptırım listesine alması sonrasında petrol fiyatlarındaki yükseliş dün yeniden hızlandı. Hatırlayacağımız üzere ABD Dışişleri Bakanı Mike Pompeo, ABD yönetiminin, Venezuela'ya yönelik yaptırımları deldiği gerekçesiyle bu ülkeden petrol alan Rus petrol şirketi Rosneft'e bağlı Rosneft Trading'e ilişkin yaptırım kararı aldıklarını duyurmuştu. Rusya'nın en büyük petrol şirketi konumundaki Rosneft'in küresel petrol üretiminin yaklaşık %5'ini gerçekleştirdiği ifade ediliyor. Bu doğrultuda söz konusu haberin ardından piyasada dikkatler yeniden arz sıkıntısına yönelirken, Libya'da devam eden gerilim nedeniyle duran petrol ihracatı da arz yönlü endişeleri besliyor. Bu gelişmelerin etkisi ile birlikte petrol fiyatlarındaki yükseliş dün kaldığı yerden devam etti.

- OPEC+ (OPEC ve OPEC dışı ülkeler) koalisyonunun yeni üretim kısıntılarını değerlendirmek üzere acil toplantı yapacağına yönelik beklentilerin etkisi ile birlikte geçtiğimiz haftayı yükselişle tamamlayan petrol fiyatları, Salı günü öğle saatlerinde yükseliş eğilimini tersine çevirmiş ve kazançlarının bir kısmını geri vermişti. Brent petrol Salı günü 57,40$ üzerinden 56,32$'a kadar gerilerken, ham petrol fiyatları ise 52$'dan 50,98$'e inmişti.

- Ancak, son gelen haber akışı ve piyasalarda artan arz endişeleri ile birlikte petrol fiyatları dün yeniden yükselişe geçti. Bununla birlikte Brent petrol, dün varil başına 59,72$'ı test ederek son üç haftanın zirvesine çıkarken, ham petrol ise 54$'a ulaştı.

Fed'in Ocak ayı toplantı tutanakları yayınlandı

Fed'in 28 – 29 Ocak tarihlerinde gerçekleştirdiği toplantısının tutanakları dün akşam saatlerinde yayınlandı. Fed, Ocak ayı toplantısında faiz aralığını %1,5 - %1,75'te korurken, para politikasında bekle-gör döneminin sürdüğünün sinyalini vermişti. Fed'in Ocak ayı toplantı kararının ardından dolar endeksinde önemli bir hareketlilik oluşmamıştı. Tutanaklardan sürpriz niteliğinde bir ifade çıkmazken, genel olarak mevcut para politikası duruşunun bir süre daha korunacağına yönelik ifadeler göze çarptı.

- Mevcut politika duruşunun bir süre daha uygun olmaya devam edeceğinin belirtildiği tutanaklarda, ekonomide gelen verilerin ekonomik görünümle büyük ölçüde uyumlu olduğuna işaret edildi.

- Tutanaklarda, ABD'deki ekonomik büyümenin ılımlı bir hızda devam etmesinin beklendiği kaydedildi. Küresel büyümede de istikrara ilişkin bazı bulgular olduğu ifade edilirken, buna rağmen koronavirüs salgınının ortaya çıkmasıyla görünüme ilişkin belirsizliklerin sürdüğü vurgulandı. Koronavirüs tehdidinin, insanların yanı sıra, küresel büyüme görünümüne yönelik de yetkililerin yakından takip etmesi gerektiği yeni bir risk olarak ortaya çıktığı ifade edildi.

- Tutanaklarda, Fed yetkililerinin bir takım aşağı yönlü risklerin belirgin kalmaya devam etmesine rağmen, ekonomik faaliyetlere yönelik risk dağılımını bir önceki toplantıya göre daha olumlu gördükleri bildirildi.

- Ticaret belirsizliklerinin ticaret anlaşmasına rağmen sürdüğü açıklanan tutanaklarda, "Fed uzmanları 2020'de ve 2021'de potansiyel üzerinde büyüme bekliyorlar. Yetkililere göre komite repo olanaklarını tartışmaya devam etmeli" denildi.

Döviz & Emtia Analizleri

USD/TL

Para Politikası Kurulu, politika faizini %11,25'ten %10,75'e indirime karar verdi. Medyan beklenti ve kurum beklentimiz 25bps faiz indirimi yönündeydi. Tahminlerin geneline bakıldığında faiz değişikliği öngörmeyenlerin yanı sıra 25/50bps faiz indirim beklentilerinin olduğu görülüyordu. USDTRY paritesi TCMB'nin faiz kararının ardından 6,0530 seviyesinden 6,0815 seviyesine kadar yükselerek, bir süredir bültenlerimizde belirtmekte olduğumuz hedef bandımız olan 6,08 – 6,10 bandına yükseldi. Kurdaki yükselişte TCMB'nin faiz indiriminin yanı sıra, dolar endeksi ve petrol fiyatlarında devam eden yükseliş eğilimi ile İdlib ile ilgili yaşanan son gelişmeler de etkili oldu. Asya seansında ise, düşük likidite koşullarının da etkisi ile birlikte yükselişini hızlandıran USDTRY paritesi 6,1030 seviyesini test etti.

USDTRY paritesi bu sabah saatlerinde 6,0877 seviyesinden işlem görüyor. Aşağıdaki grafik üzerinden de görülebileceği üzere USDTRY paritesi kısa vadeli bir yükseliş kanalı bünyesinde hareket ediyor. Teknik göstergelerin verdiği sinyaller doğrultusunda kurun kısa vadede 6,05 – 6,10 seviyeleri arasında hareket etmesini beklemekteyiz. Ancak bu noktada, kısa vadeli yükseliş kanalının üst sınırına (kanal direncine) denk gelen 6,10 seviyesinin yukarı yönlü kırılması durumunda kurdaki yükselişin 6,10 – 6,15 bandına doğru hızlanabileceğini belirtmemizde fayda var.

Bugün yurt içi piyasalarda Şubat Tüketici Güven endeksi ve Aralık Kısa Vadeli Dış Borç Stoku verileri açıklanacak. Yurt dışında ise İngiltere Ocak Ayı Perakende Satışlar, ABD Haftalık İşsizlik Başvuruları, ABD Şubat Ayı Philadelphia Fed İmalat Endeksi, ABD Ocak Ayı Conference Board Öncü Gösterge, Euro Bölgesi Şubat Ayı Tüketici Güven Endeksi ve Avrupa Merkez Bankası Toplantı Tutanakları takip edilecek.

USD/TL

EUR/USD

Teknik olarak öngördüğümüz üzere dün 1,0775 – 1,0830 seviyeleri arasında hareket ede EURUSD paritesi, son beş gündür sürdürdüğü aralıksız düşüş hareketinin ardından dünü sınırlı da olsa yükselişle tamamladı.

Aşağıdaki grafik üzerinden de görebileceğiniz üzere EURUSD paritesi, dün gerçekleştirdiği yukarı yönlü günlük kapanış ile birlikte kısa vadeli düşüş kanalını yukarı yönlü kırmış bulunuyor. Teknik açıdan bakıldığında, düşüş kanalını yukarı yönlü kırması sonrasında paritedeki yuakrı yönlü eğilimin sürmesi beklenir. Diğer yandan EURUSD paritesinde kısa vadeli teknik göstergelerin de aşırı satıma işaret etmekte olduğunu görüyoruz. Tüm bu sinyaller çerçevesinde Şubat ayının başından bu yana istikrarlı bir düşüş eğilimi içerisinde olan EURUSD paritesinin yukarı yönlü bir düzeltme eğilimi içerisine girebileceğini düşünüyoruz. Paritenin 1,0780 – 1,0800 bandından destek bularak 1,0850 – 1,09 bandına doğru yükselişe geçebileceği ve kayıplarının bir kısmını telafi edebileceği görüşündeyiz.

Bugün İngiltere Ocak Ayı Perakende Satışlar, ABD Haftalık İşsizlik Başvuruları, ABD Şubat Ayı Philadelphia Fed İmalat Endeksi, ABD Ocak Ayı Conference Board Öncü Gösterge, Euro Bölgesi Şubat Ayı Tüketici Güven Endeksi ve Avrupa Merkez Bankası Toplantı Tutanakları takip edilecek.

EUR/USD

XAU/USD

Dün sabahki bültenimizde ons altının kısa vadeli yükseliş kanalının üst sınırına (kanal direncine) denk gelen 1606 direncini yukarı yönlü kırması durumunda yükseliş eğiliminin 1610 seviyesi üzerine doğru hızlanabileceğini ifade etmiştik. Piyasalarda riskten kaçış eğiliminin dün de devam etmesi ile birlikte yükseliş eğilimini sürdüren ons altın fiyatları, beklediğimiz üzere 1606 direncini aşması ile birlikte 1610 seviyesi üzerine çıkarak 1613 seviyesini test etti.

Bir süredir sabah bültenlerimizde, küresel çapta güvenli liman talebinin güçlü kalmaya devam etmesini ve bununla birlikte ons altındaki geri çekilmelerin alım fırsatı olarak sınırlı kalmasını beklediğimizi belirtiyor, bu çerçevede altın fiyatlarının kısa vadede yeniden 1600 seviyesi üzerini hedef alacağını öngördüğümüzü ifade ediyorduk. Beklediğimiz hareketi gerçekleştirerek bu hafta yeniden 1600 seviyesi üzerine yerleşen ons altın, bu sabah saatlerinde 1609,45 seviyesinden işlem görüyor. Küresel piyasalarda riskten kaçış ve güvenli limanlara sığınma eğiliminin devam ediyor olması ile birlikte ons altındaki yükseliş hareketinin sürebileceği görüşündeyiz. Teknik görünüme baktığımızda da (aşağıdaki grafik üzerinden de görülebilir), ons altın fiyatlarının dünkü hareketi ile birlikte kısa vadeli yükseliş kanalını yukarı yönlü kırmış olduğu görülüyor. Teknik olarak, yükseliş kanalının yukarı yönlü kırılması sonrasında altındaki yükseliş eğiliminin devam etmesi beklenir. Bu doğrultuda ons altının kısa vadede 1600 seviyesi üzerinde tutunmaya devam etmesini ve önümüzdeki dönemde 1615 seviyesine doğru devam ettirmesini beklemekteyiz. Altında kısa vade için 1600 – 1615 bant aralığını belirtebiliriz.

Bugün İngiltere Ocak Ayı Perakende Satışlar, ABD Haftalık İşsizlik Başvuruları, ABD Şubat Ayı Philadelphia Fed İmalat Endeksi, ABD Ocak Ayı Conference Board Öncü Gösterge, Euro Bölgesi Şubat Ayı Tüketici Güven Endeksi ve Avrupa Merkez Bankası Toplantı Tutanakları takip edilecek.

XAU/USD

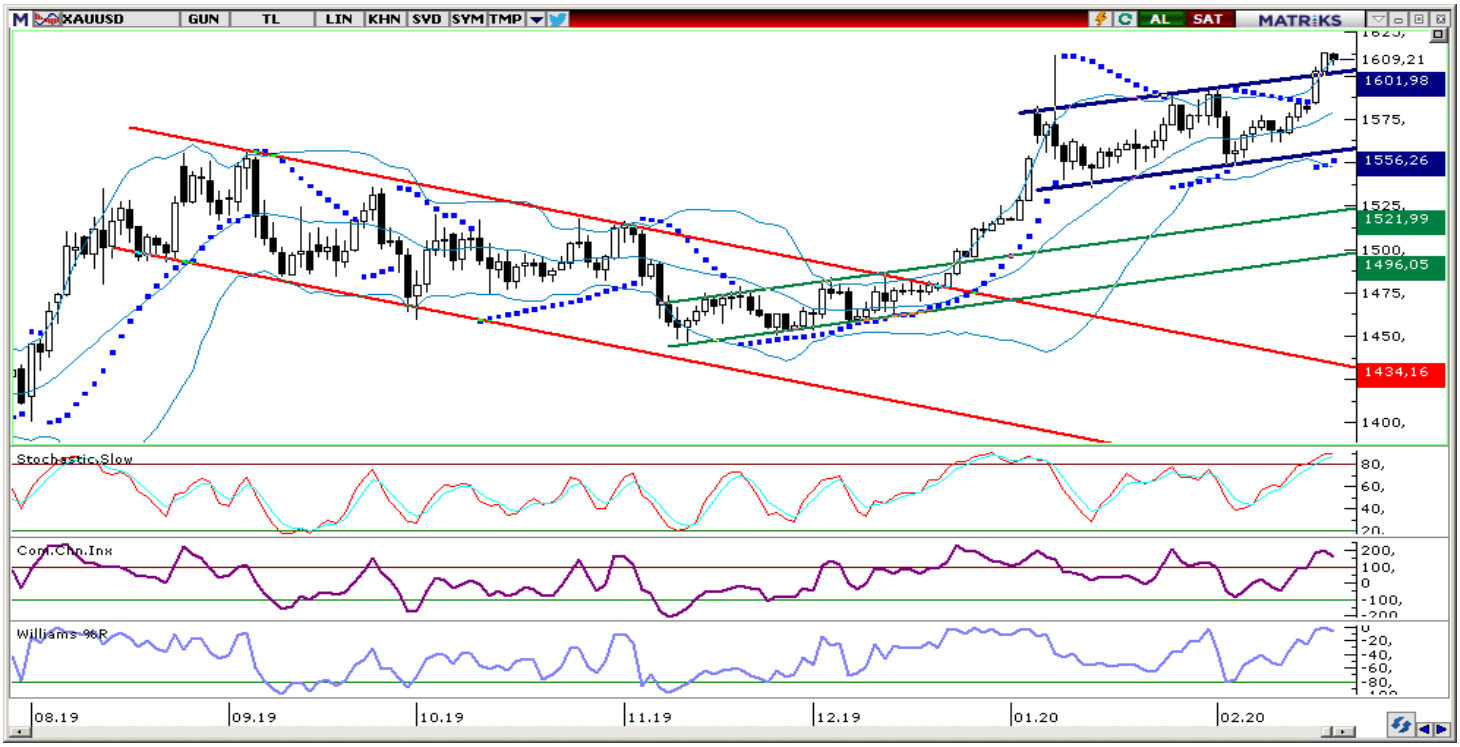

Piyasalara Genel Bakış

	Son Fiyat / Değer	Değişim				
		1 günlük	1 haftalık	1 aylık	6 aylık	YBB
Hisse senedi endeksleri						
Gelişmiş Piyasalar						
S&P	3.386	%0,5	%0,8	%1,7	%16,7	%4,8
DAX	13.789	%0,8	%0,3	%1,8	%18,3	%4,1
FTSE	7.457	%1,0	-%1,0	-%2,5	%4,7	-%1,1
Nikkei	23.401	%0,4	-%1,4	-%2,5	%13,6	-%0,7
Gelişmekte olan Piyasalar						
Türkiye	119.196	-%0,3	-%0,7	-%2,8	%24,1	%4,2
Çin	2.975	%0,5	%2,9	-%3,4	%3,8	-%2,0
Hindistan	41.323	-%0,1	-%0,4	-%0,6	%10,6	%0,1
Endonezya	5.929	%0,1	%1,1	-%4,9	-%5,7	-%5,8
Rusya	3.115	%1,3	-%0,2	-%3,3	%16,5	%2,3
Brezilya	116.518	%1,3	-%0,1	-%2,0	%17,4	%0,8
Meksika	44.902	-%0,2	-%1,0	-%2,2	%13,1	%3,1
Güney Afrika	57.941	%0,4	%0,3	-%1,5	%6,7	%1,5
Oynaklık Endeksleri						
VIX	14	-%3,0	%4,7	%18,8	-%14,8	%4,4
EM VIX	17	-%2,0	%2,3	%22,8	-%15,1	%0,9
MOVE	68	a.d.	%4,3	%36,2	-%24,4	%16,1
Döviz Kurları (ABD dolarına karşı)						
Türkiye	6,0832	%0,3	%0,6	%3,3	%7,5	%2,2
Brezilya	4,3639	%0,0	%0,3	%4,9	%7,1	%8,3
Güney Afrika	14,9833	-%0,2	%0,9	%3,5	-%3,1	%7,0
Çin	6,9983	%0,0	%0,4	%2,0	-%0,7	%0,5
Hindistan	71,5625	%0,4	%0,4	%0,7	%0,6	%0,3
Endonezya	13695	%0,0	%0,2	%0,4	-%3,8	-%1,2
CDS *						
Türkiye	261,5	-0,1	-9,2	20,8	-98,4	33,6
Brezilya	91,9	-0,9	-4,6	-0,5	-11,0	63,5
Güney Afrika	168,4	-0,8	-1,6	-0,4	-5,2	24,3
Endonezya	58,7	-1,3	-0,9	1,0	-20,9	a.d.
Rusya	59,2	-0,3	0,1	-0,1	-27,7	85,1
10 yıllık bono faizleri						
Türkiye	%11,6	0,2	0,4	0,6	-4,4	-0,6
Brezilya	%6,5	0,0	0,0	-0,3	-0,8	-3,8
Hindistan	%6,4	0,0	-0,1	-0,2	-0,2	-0,2
Endonezya	%6,5	0,0	0,0	-0,3	-0,8	-0,5
10 yıllık Eurobond faizleri (USD)						
Türkiye	%5,7	0,07	0,00	-0,02	-1,51	-0,47
Brezilya	%3,1	-0,06	-0,24	-0,53	-1,38	-0,66
Güney Afrika	%3,6	-0,05	-0,13	-0,21	-0,46	-0,27
Endonezya	%2,6	0,01	-0,09	-0,28	-0,31	-0,29
Emtia						
Ham Petrol - Brent USD/varil	59,12	%2,4	%6,0	-%8,8	-%1,0	-%10,4
Ham Petrol - WTI USD/varil	53,29	%2,4	%4,1	-%9,0	-%5,2	-%12,7
Altın - USD / oz	1607,5	%0,5	%2,6	%3,0	%7,1	%5,5
Gümüş - USD / t oz.	18,311	%0,9	%4,7	%1,3	%8,1	%2,2
Commodity Bureau Index	403,06	%0,0	%0,2	-%1,8	%1,7	%0,4

** Değişim değerleri baz olarak ifade edilmiştir.*

Kaynak: Bloomberg

Yatırım Merkezlerimiz

Genel Müdürlük

Nispetiye Cad. B-3 Blok Kat: 9 Akmerkez
Etiler - İSTANBUL
0 212 355 46 46

Adana

Cemal Paşa Mah. Gazipaşa Bul.
Cemal Uğurlu Apt. Kat: 1 D: 4 ADANA

(0 322) 457 77 55

Ankara

Remzi Oğuz Arık Mah. Tunalı Hilmi Cad.
Yaprak Apt. No: 94 Kat: 2 D: 9
Kavaklıdere Çankaya - ANKARA

(0 312) 435 18 36

Antalya

Şirinyalı Mah. İsmet Gökşen Cad. Özden
Apt. No:82/6 Muratpaşa - ANTALYA

(0 242) 248 45 20

Bakırköy

İstanbul Cad. Bakırköy İş Merkezi No:
6 Kat: 4 D: 14 Bakırköy - İSTANBUL

(0 212) 570 52 59

Bursa

Muradiye Mah. Çekirge Cad. Koçer Apt.
No: 49 Kat: 2 D: 4 Osmangazi - BURSA

(0 224) 225 64 10

Denizli

Urban İş Merkezi 2. Ticari Yol Daire 26
Kat: 6 Bayramyeri - DENİZLİ

(0 258) 265 87 85

Erenköy

Bağdat Cad. Çubukçu Apt. No: 333
Kat: 2 D: 4 Kadıköy - İSTANBUL

(0 216) 348 82 82

Gaziantep

İncilipinar Mah. Gazimuhtarpaşa Bul.
Kepkepzade Park İş Merkezi B Blok No:
18 Kat: 1 D: 5 GAZİANTEP

(0 342) 232 35 35

Girne

Şehit Necati Gürkaya Mevkii Çağdaş Apt.
Kat: 1 D: 1 Girne - KKTC

(0 392) 815 14 54-55-56

İzmir

Şair Eşref Bul. Ragıp Şanlı İş Merkezi
No: 6 Kat: 3 D: 306 Çankaya - İZMİR

(0 232) 445 01 61

İzmit

Hürriyet Cad. Kaya İşhanı No: 39/5 İzmit -
KOCAELİ

(0 262) 323 11 33

İzmit İrtibat

Ömerağa Mah. Alemdar Cad. İ. Kolaylı
Apt. No: 8 Kat: 2 İzmit KOCAELİ

(0 262) 260 01 01

Karadeniz Ereğli

Murtaza Mah. Hamamüstü Sok. İ. Esat
Taneri İş Merkezi No: 19 Kat: 2
Karadeniz Ereğli - ZONGULDAK

(0 372) 316 40 50

Kartal

Üsküdar Cad. Cevat Kayacan Apt. No:
26 Kat: 4 D: 8 Kartal - İSTANBUL

(0 216) 306 22 71 - 306 22 06

Kayseri

Cumhuriyet Mah. Turan Cad. Turan Plaza
Apt. No:8 Kat:2 D:5 Melikgazi / KAYSERİ

(0 352) 221 08 68 - 222 82 51

Mersin

Çankaya Mah. Bahri Ok İş Merkezi B
Blok No: 78 MERSİN

(0 324) 238 11 89

Marmaris İrtibat Bürosu

Kemeraltı Mah. Orgeneral Mustafa
Muğlalı Cad. Güven Apt. No: 22 D: 2
Marmaris / MUĞLA

(0 252) 321 08 00

Akatlar İrtibat Bürosu

Akatlar Mahallesi Ebulula Mardin Cad.
Maya Meridien İş Merkezi No:16 D Blok
Kat:11 Bağımsız Bölüm No:29 Akatlar-
Beşiktaş/İSTANBUL
(0 212) 355 4605

Uyarı Notu

Bu raporda yer alan yatırım bilgi, yorum ve tavsiyeleri, yorum ve tavsiyede bulunanların kişisel görüşlerine dayanmakta olup finansal bilgi ve genel yatırım tavsiyesi kapsamında hazırlanmıştır ve hiçbir şekilde yatırım danışmanlığı kapsamında değildir. Yatırım danışmanlığı hizmeti; yetkili kuruluşlar tarafından kişilerin risk ve getiri tercihleri dikkate alınarak kişiye özel sunulmaktadır. Burada yer alan yorum ve tavsiyeler ise genel niteliktedir. Bu tavsiyeler, mali durumunuz ile risk ve getiri tercihlerinize uygun olmayabilir. Bu nedenle, sadece burada yer alan bilgilere dayanarak yatırım kararı verilmesi beklentilerinize uygun sonuçlar doğurmayabilir.

Yatırım Danışmanlığı hizmeti talep edilmesi halinde; yatırımcının Tacirler Yatırım Menkul Değerler A.Ş. ile Yatırım Danışmanlığı sözleşmesi imzalamış olması, Yerindelik Testi'ni tamamlamış ve risk grubunun belirlemiş olması zorunludur.

Bu raporda yer alan her türlü bilgi, yorum ve tavsiye uygunluk testi ile tespit edilecek risk grubunuz ve getiri beklentiniz ile uyumlu olmayabilir. Dolayısıyla, uygunluk testi neticesinde risk grubunuz tespit edilmeden sadece burada yer alan bilgilere dayanılarak yatırım kararı verilmesi amaç, bilgi ve tecrübenize uygun sonuçlar doğurmayabilir.

Bu rapor herhangi bir sürede belirli bir getirinin sağlanacağına dair bir taahhüt içermemekte olup, zaman içerisinde piyasa koşullarında meydana gelen değişiklikler nedeniyle yorum ve tavsiyelerde değişiklikler söz konusu olabilir. Bu raporda bahsedilen yatırım araçlarının fiyatları ve değerleri yatırımcıların menfaatlerine aykırı olarak hareket edebilir ve netice itibarıyla yatırımcılar anaparalarını kaybetme riski ile karşı karşıya kalabilirler. Bu raporda yer alan geçmiş performans verileri gelecekte elde edilecek sonuçların bir garantisi olarak kabul edilemez.

Bu raporda yer alan tüm bilgiler ve görüşler yatırımcıları bilgilendirmek amacıyla, Tacirler Yatırım Menkul Değerler A.Ş. tarafından güncel ve güvenilir kaynaklardan temin edilmiş olmakla beraber, Tacirler Yatırım Menkul Değerler A.Ş. söz konusu bilgilerin doğru ve tam olduğunu taahhüt etmemektedir. Raporlardaki yorumlardan, bilgilerin tam veya doğru olmaması ve/veya güncellenme nedeniyle doğabilecek maddi ve manevi zararlardan Tacirler Yatırım Menkul Değerler A.Ş. ve çalışanları sorumlu tutulamaz.

Bu rapor, sadece gönderildiği kişilerin kullanımı içindir. Bu raporun tümü veya bir kısmı Tacirler Yatırım Menkul Değerler A.Ş.'nin yazılı izni olmadan çoğaltılamaz, yayınlanamaz veya üçüncü kişilere gösterilemez, ticari amaçla kullanılamaz. Aksi halde, Tacirler Yatırım Menkul Değerler A.Ş. uğramış olduğu bütün zarar ve ziyanı talep etme hakkını saklı tutar.