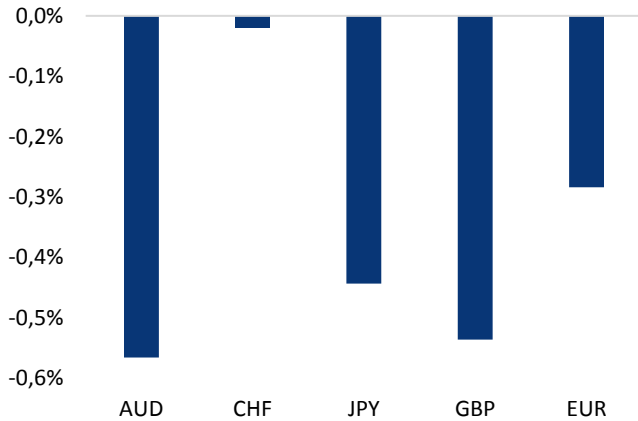


Haber Başlıkları

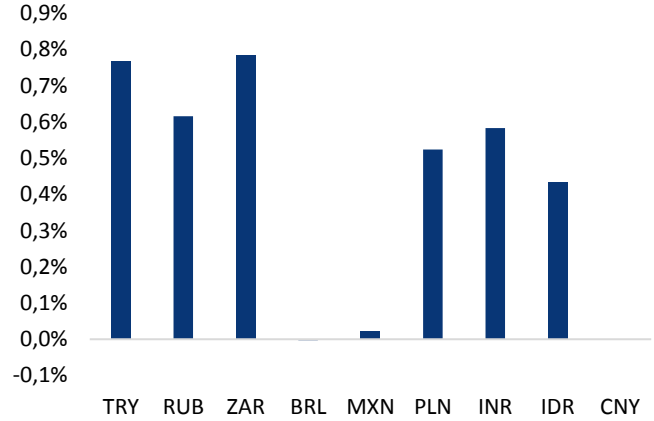
- Hazine dün gerçekleştirdiği 3 ihale piyasadan toplam TL6.4bn borçlanma gerçekleştirdi. Dün ve bir önceki hafta gerçekleştirdiği ihalelerdeki toplam satış tutarını da aldığımızda Haziran ayında piyasalardan net 13,5 milyar TL borçlanma gerçekleştirmiş oldu. Söz konusu miktar, aylık borçlanma projeksiyonu olan 12 milyar TL'nin üzerinde olurken, geri çevirme rasyosunu %110'na taşıdı. Hazine'nin TCMB'de park ettiği mevduatı 17,5 milyar TL ile (3,6 milyar dolar) düşük bir seviyede. Bu durum, Hazine'nin daha az borçlanarak faiz hadleri üzerinde ek bir baskı yaratmama seçeneğini kullanması önünde engel teşkil ediyor.
- Avrupa Merkez Bankası Başkanı Mario Draghi, dün öğle saatlerinde yaptığı açıklamasında, Bankanın ilk faiz artırımını gerçekleştirmede aceleci davranmayacağını belirterek, geçtiğimiz haftaki toplantının ardından yapılan "piyasa yapıcılar 2019 yazına kadar faizlerde bir değişiklik yapmayı planlamıyor" ifadesini güçlendirdi. Draghi'nin açıklamalarının ardından euro yeniden düşüşe geçerken, dolar endeksinin de tekrar 95 seviyesi üzerine yerleştiği görüldü.
- Pazartesi gününden bu yana geçtiğimiz haftaki kayıplarını telafi çabası içerisinde olan ve dün sabah saatlerinde 1,1620 seviyesi üzerinde hareket eden EURUSD paritesi, Draghi'nin açıklamalarının ardından yeniden satış baskılarına maruz kalarak 1,1550 seviyesinin altına geriledi.
- Altın fiyatları, ABD – Çin arasındaki ticaret geriliminin güvenli liman talebini yükseltmesine rağmen, euroda görülen gerileme ve dolar endeksindeki tırmanma ile birlikte düşüş hareketini sürdürdü ve 1270,56 seviyesine kadar gerileyerek Aralık ayından bu yana en düşük seviyesine indi.
- Petrol fiyatları, Cuma günü Viyana'da gerçekleşecek olan OPEC toplantısında üyelerin üretimi artırma konusunda anlaşmaya varamayabileceği beklentileri ile birlikte kayıplarının bir kısmını telafi etti. Brent petrol bu sabah saatlerinde varil başına 75\$, ham petrol ise 65\$ seviyesinde hareket ediyor.
- ABD Borsaları ticaret savaşı endişelerinin derinleşmesiyle işlem gününü düşüşle sonlandırdı. Kapanışta, Dow Jones Sanayi Endeksi %1,15 düşüşle 24,700 puan oldu ve yaklaşık 280 puan kayıpla işlem gününü tamamladı. Dow Jones Endeksi ayrıca 6. günde de gerilemesiyle 2018 başından bu yana olan kazançlarının geri verdi. S&P 500 Endeksi %0,40 gerilemeyle 2.762 puan ve Nasdaq Teknoloji Endeksi ise %0,28 düşüşle 7,725 puan oldu.
- ABD Ticaret Bakanlığı verilerine göre konut başlangıçları Mayıs'ta %5 artışla 1,35 milyon oldu ve Temmuz 2007'den bu yana en yüksek seviyesine çıktı. İnşaat izinleri ise %4,6 düşerek 1,30 milyon oldu, bu da sektörün ılımlı kalacağına işaret etti.

Gelişmiş ülke para birimlerinin son işlem gününe göre getirileri *



Kaynak: Bloomberg, Tacirler Yatırım * ABD dolarına karşı

Gelişmekte olan ülke para birimlerinin son işlem gününe göre getirileri *



Kaynak: Bloomberg, Tacirler Yatırım * ABD dolarına karşı

Günlük Ekonomi Takvimi

Ülke	Veri	Saat	Beklenti	Önceki
	Almanya Mayıs Ayı Aylık ÜFE	11:00	%0,4	%0,5
	Almanya Mayıs Ayı Yıllık ÜFE	11:00	%2,5	%2
	ECB Başkanı Draghi, RBA Başkanı Lowe, Fed Başkanı Powell ve BOJ Başkanı Kuroda, ortak oturumda konuşacaklar.	16:30		
	ABD 1Ç18 Cari İşlemler Dengesi (milyar \$)	15:30	-129	-128,2
	ABD Mayıs Ayı Güncel Konut Satışları	17:00	5,52M	5,46M

Makroekonomik Gelişmeler

Avrupa Merkez Bankası Başkanı Draghi, faiz artırımında aceleci davranmayacaklarının altını çizdi

Avrupa Merkez Bankası Başkanı Mario Draghi, dün öğle saatlerinde yaptığı açıklamasında, Bankanın ilk faiz artırımını gerçekleştirme aceleci davranmayacağını belirterek, geçtiğimiz haftaki toplantının ardından yapılan "piyasa yapımcılar 2019 yazına kadar faizlerde bir değişiklik yapmayı planlamıyor" ifadesini güçlendirdi.

- Draghi dünkü açıklamasında ilk faiz artırımının zamanlamasını belirlemede sabırlı davranacaklarını ve politika normalleşmesi sürecini kademeli olarak yürüteceklerini belirtti. Böylelikle Draghi, parasal genişlemenin bitirilmesi kararı ile birlikte ECB'nin piyasalara olan desteğinin sona ermeyeceğinin altını çizmiş oldu.
- Draghi ayrıca, Euro Bölgesi enflasyonunun yükseliş kaydetmeye başladığını ve ekonominin güçlendiğini belirtse de, aşağı yönlü risklerin belirsizliklerin de aynı ölçüde arttığını vurguladı.
- Draghi, ekonomik görünümdeki aşağı yönlü risklerin temel olarak (i) ABD'nin çelik ve alüminyuma getirdiği gümrük vergileri ile artan küresel korumacılık, (ii) Orta Doğu'daki jeopolitik gerginlik nedeniyle petrol fiyatlarında görülen yükseliş ve (iii) finansal piyasalardaki yüksel oynaklığın sürmesi ihtimalinden kaynaklandığını belirtti.

Pazartesi gününden bu yana geçtiğimiz haftaki kayıplarını telafi çabası içerisinde olan ve dün sabah saatlerinde 1,1620 seviyesi üzerinde hareket eden EURUSD paritesi, Draghi'nin açıklamalarının ardından yeniden satış baskılarına maruz kalarak 1,1550 seviyesinin altına geriledi.

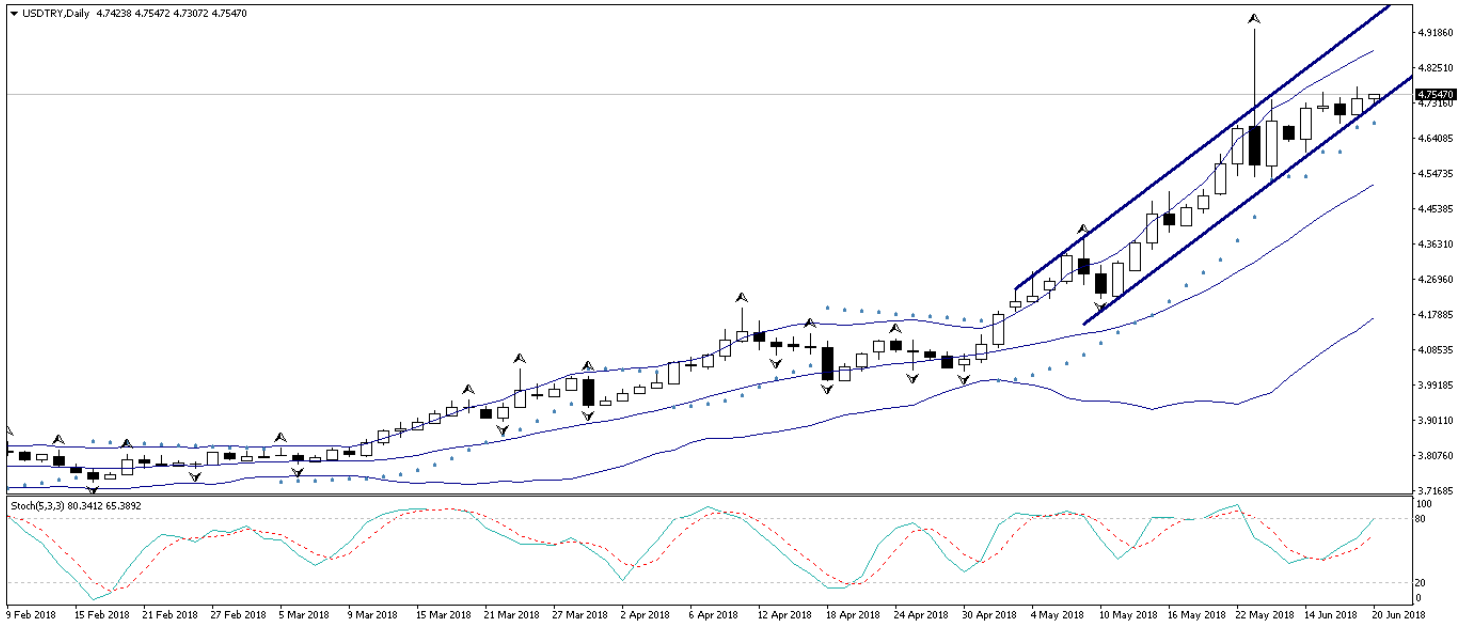
- Bu noktada, gerek geçtiğimiz hafta ECB'den gelen açıklamalar, gerekse de Draghi'nin dünkü konuşması sonrasında piyasanın ECB'nin faiz artırımlarına kısa süre içerisinde başlamayacağı gerçeğini büyük ölçüde fiyatladığını görüyoruz. Ayrıca paritedeki düşüş hareketinin 1,15 üzerinde konsolide olması da bu noktada dikkat çekici.
- Teknik görünüm çerçevesinde EURUSD paritesinde yıl içerisinde 1,15 seviyesi altında kalıcı bir hareket görmeyi beklemediğimizi bir süredir belirtiyorduk. Bu görüşümüzü mevcut durumda da koruduğumuzu belirtmemizde fayda var.
- Gerek İtalya kaynaklı risklerin büyük ölçüde fiyatlanmış olması, gerekse de ECB tarafında gündemin parasal genişleme'den parasal sıkılaştırma'ya dönüyor olması ile birlikte EURUSD paritesindeki aşağı yönlü eğilimin geçen haftaki hareket ile birlikte doyum noktasına yaklaştığını düşünüyoruz. Teknik görünümün de bu görüşümüzü desteklediği görülüyor.
- Bu noktada paritenin mevcut düşüş hareketini kısa vadede sürdürmesi ve 1,15 seviyesi altını test etmesi beklenebilir. Ancak bu seviyenin altındaki hareketin kalıcı olmasını beklememekle birlikte, 1,15 seviyesi civarının kısa – orta vadeli alım fırsatı vermesini beklemekteyiz.

Döviz & Emtia Analizleri

USD/TRY

Yurt içi tahvil faizlerinde görülen yükseliş hareketi ve seçimler öncesinde oluşan belirsizlik ile birlikte TL varlıklardaki satış baskısının sürdüğü görülüyor. Bununla birlikte Türk lirası dün satış baskılarına maruz kalmaya devam etti ve Güney Afrika randının ardından dolar karşısında en fazla değer kaybeden ikinci gelişen ülke para birimi oldu. Bunun yanı sıra, Avrupa Merkez Bankası Başkanı Mario Draghi'nin dünkü konuşmasında faiz artırımlarında aceleci olmayacaklarını belirtmesinin ardından yükseliş geçen dolar endeksi, yeniden 95 seviyesi üzerine yerleşmiş durumda. Ayrıca, ABD – Çin arasında yeniden tırmanan ticaret geriliminin de gelişen ülkelere yönelik risk iştahını olumsuz etkilediği görülüyor. Tüm bunların etkisiyle birlikte USDTRY paritesi dün yükselişine devam ederek 4,7750 seviyesi üzerine çıktı. Bu sabah saatleri itibariyle gelişmekte olan ülke para birimlerinde satıcı bir seyrin hâkim olduğu ve Türk lirasının ise dolar karşısında en fazla değer kaybeden para birimi olduğu görülüyor. Dolar endeksi ise 95 seviyesi üzerindeki seyrini sürdürüyor. Bu noktada, seçimler öncesinde piyasa volatilitesinin devam edebileceği beklentimiz ile birlikte, kurda haftanın geri kalanında istikrarlı bir düşüş hareketi beklememekteyiz. Kurun kısa vadede 4,74 – 4,77 seviyeleri arasında hareket etmesini beklemekle birlikte, 4,77 seviyesinin aşılması ile birlikte yükseliş hareketinin hızlanabileceğini ve kurun 4,80 seviyesini hedef alabileceğini düşünüyoruz. Bu sabah saatleri itibariyle 4,7547 seviyesinden işlem gören USDTRY paritesinde yukarı yönlü hareketlerde direnç görevi görebilecek sağlam bir teknik direnç seviyemiz bulunmuyor. Aşağı yönlü hareketlerde 4,7330 ve 4,7150 seviyeleri destek konumunda.

USD/TL



EUR/USD

Avrupa Merkez Bankası Başkanı Mario Draghi, dün öğle saatlerinde yaptığı açıklamasında, Bankanın ilk faiz artırımını gerçekleştirmede aceleci davranmayacağını belirterek, geçtiğimiz haftaki toplantının ardından yapılan "piyasa yapımcılar 2019 yazına kadar faizlerde bir değişiklik yapmayı planlamıyor" ifadesini güçlendirdi. Draghi'nin güvercin söylemlerini tekrarlaması ve güçlendirmesi üzerine, geçtiğimiz hafta yaşadığı kayıpların bir kısmını telafi etmiş olan euro yeniden düşüşe geçerken, EURUSD paritesinin de yeniden 1,15 seviyesi altına gerilediğini gördük. Bu noktada, gerek geçtiğimiz hafta ECB'den gelen açıklamalar, gerekse de Draghi'nin dünkü konuşması sonrasında piyasanın ECB'nin faiz artırımlarına kısa süre içerisinde başlamayacağı gerçeğini büyük ölçüde fiyatladığını görüyoruz. Ayrıca paritedeki düşüş hareketinin 1,15 üzerinde konsolide olması da bu noktada dikkat çekici. Dolayısı ile, gerek İtalya kaynaklı risklerin büyük ölçüde fiyatlanmış olması, gerekse de ECB tarafında gündemin parasal genişleme'den parasal sıkılaştırma'ya dönüyor olması ile birlikte EURUSD paritesindeki aşağı yönlü eğilimin geçen haftaki hareket ile birlikte doyum noktasına yaklaştığını düşünüyoruz. Teknik görünümün de bu görüşümüzü desteklediği görülüyor. Bu noktada paritenin mevcut düşüş hareketini kısa vadede sürdürmesi ve 1,15 seviyesi altına test etmesi beklenebilir. Ancak bu seviyenin altındaki hareketin kalıcı olmasını beklememekle birlikte, 1,15 seviyesi civarının kısa – orta vadeli alım fırsatı vermesini beklemekteyiz. Paritenin bugün içerisinde 1,1550 – 1,1600 seviyeleri arasında hareket etmesini beklemekteyiz. Paritedeki kısa vadeli teknik seviyelere bakalım olursak: Bu sabah saatleri itibarıyla 1,1569 seviyesinden işlem görmekte olan EURUSD paritesinde, 1,1545 seviyesi destek, 1,1600 seviyesi ise direnç konumunda. Paritede 1,1600 direncinin yukarı yönlü kırılması durumunda bir sonraki direnç seviyemiz 1,1640, 1,1545 desteğinin aşağı yönlü kırılması durumunda ise bir sonraki destek seviyemiz 1,1510.

EUR/USD



XAU/USD

Piyasalarda azalan risk iştahı ve artan güvenli liman talebinin, altın fiyatlarının yükselmesinde etkili olmadığı ve altının dolardaki güçlenme ile birlikte baskılanmaya devam ettiği görülüyor. Altın, ABD – Çin arasındaki ticaret geriliminin güvenli liman talebini yükseltmesine rağmen, euroda görülen gerileme ve dolar endeksindeki tırmanma ile birlikte düşüş hareketini sürdürerek 1270,56 seviyesine indi ve Aralık ayından bu yana en düşük seviyesine geriledi. Küresel jeopolitik riskler ve ABD kaynaklı korumacı politikalara yönelik endişeler, güvenli limanlara yönelik talebi önemli ölçüde beslerken, altın fiyatlarının dolar endeksindeki yükselişin gölgesinde kalmayı sürdürdüğünü görüyoruz. Bir süredir kanal sınırında hareket eden ve yön arayışı içerisinde olan altın fiyatlarında, kanal sınırında tutunulması ve yeniden 1350 seviyesinin hedeflenmesi ihtimalini daha yüksek görüyorduk. Ancak, dolar endeksinde görülen yükseliş, altının kısa vadeli yükseliş kanalını aşağı yönlü kırmasına neden oldu. Bu noktada altın fiyatlarının, kanal kırılması sonrası satıcı ve zayıf seyrini bir düre daha devam ettirmesini ve kısa vadede yeniden 1270 seviyesine doğru düşüşe geçmesini beklemekteyiz. Altındaki kısa vadeli teknik seviyelere bakacak olursak: Bu sabah saatleri itibariyle 1273,55 seviyesinden işlem görmekte olan altın fiyatlarında 1272 seviyesi destek, 1275 seviyesi ise direnç konumunda. 1275 direncinin yukarı yönlü kırılması durumunda bir sonraki direnç seviyemiz 1277,76, 1272 desteğinin aşağı yönlü kırılması durumunda ise bir sonraki destek seviyemiz 1270.

XAU/USD



Piyasalara Genel Bakış

	Son Fiyat / Değer	Değişim					YBB
		1 günlük	1 haftalık	1 aylık	6 aylık		
Hisse senedi endeksleri							
Gelişmiş Piyasalar							
S&P	2,763	-%0.4	-%0.9	%1.8	%3.1	%3.3	
DAX	12,678	-%1.2	-%1.3	-%3.1	-%3.0	-%1.9	
FTSE	7,604	-%0.4	-%1.3	-%2.2	%1.0	-%1.1	
Nikkei	22,278	%0.1	-%2.9	-%2.7	-%2.6	-%2.0	
Gelişmekte olan Piyasalar							
Türkiye	94,437	%1.5	-%2.3	-%7.8	-%14.5	-%18.1	
Çin	2,908	-%0.6	-%6.1	-%9.5	-%12.1	-%12.6	
Hindistan	35,287	%0.1	-%1.1	%1.4	%4.6	%3.7	
Endonezya	5,994	-%2.5	-%2.8	-%1.9	-%3.0	-%8.0	
Rusya	2,221	-%0.1	-%2.2	-%4.5	%5.6	%5.3	
Brezilya	71,394	%2.3	-%1.9	-%14.1	-%2.7	-%6.6	
Meksika	46,488	-%0.4	-%0.4	%1.8	-%3.9	-%5.8	
Güney Afrika	56,253	-%1.7	-%3.4	-%2.7	-%3.1	-%5.5	
Oynaklık Endeksleri							
VIX	13	%8.4	%8.2	-%0.5	%33.1	%20.9	
EM VIX	20	%7.0	%15.4	%2.3	%34.7	%20.0	
MOVE	52	%0.1	-%6.4	-%1.6	%7.0	%12.5	
Döviz Kurları (ABD dolarına karşı)							
Türkiye	4.7407	%0.8	%3.1	%5.5	%23.7	%24.8	
Brezilya	3.7469	%0.0	%0.7	%0.2	%13.8	%13.3	
Güney Afrika	13.7509	%0.8	%3.1	%7.7	%8.2	%11.0	
Çin	6.4853	a.d.	%1.3	%1.7	-%1.8	-%0.3	
Hindistan	68.385	%0.6	%1.3	%0.6	%6.8	%7.1	
Endonezya	13930	%0.4	a.d.	-%0.9	%2.8	%2.7	
CDS *							
Türkiye	325.6	2.7	30.6	10.9	10.9	24.8	
Brezilya	278.7	-1.8	20.0	59.0	-11.8	76.2	
Güney Afrika	219.3	-1.8	20.5	19.6	-8.0	33.8	
Endonezya	140.7	11.1	2.9	2.9	0.0	28.8	
Rusya	153.5	1.0	13.2	1.9	-5.2	37.4	
10 yıllık bono faizleri							
Türkiye	%16.8	-0.1	1.2	1.7	4.6	5.1	
Brezilya	%11.8	-0.3	0.2	1.2	1.3	1.6	
Hindistan	%7.9	0.0	-0.1	0.0	0.7	0.5	
Endonezya	%7.3	a.d.	a.d.	-0.1	0.8	1.0	
10 yıllık Eurobond faizleri (USD)							
Türkiye	%7.3	0.08	0.36	0.14	a.d.	a.d.	
Brezilya	%6.2	-0.02	0.11	0.61	1.63	1.64	
Güney Afrika	%5.2	0.00	0.00	-0.07	0.55	0.67	
Endonezya	%4.5	-0.01	a.d.	-0.16	a.d.	a.d.	
Emtia							
Ham Petrol - Brent USD/varil	75.08	-%0.3	-%1.1	-%4.4	%17.7	%12.3	
Ham Petrol - WTI USD/varil	65.07	-%1.2	-%1.9	-%8.7	%13.2	%7.7	
Altın - USD / oz	1275.6	%0.0	-%1.5	-%1.2	%1.2	-%2.6	
Gümüş - USD / t oz.	16.323	-%0.7	-%3.4	-%0.4	%1.6	-%4.8	
Commodity Bureau Index	443.83	-%0.7	-%1.8	-%0.2	%3.1	%2.7	

* Değişim değerleri baz olarak ifade edilmiştir.

Kaynak: Bloomberg

Yatırım Merkezlerimiz

Genel Müdürlük

Nispetiye Cad. B-3 Blok Kat: 9 Akmerkez
Etiler - İSTANBUL
0 212 355 46 46

Adana

Cemal Paşa Mah. Gazipaşa Bul.
Cemal Uğurlu Apt. Kat: 1 D: 4 ADANA

(0 322) 457 77 55

Ankara

Remzi Oğuz Arık Mah. Tunalı Hilmi Cad.
Yaprak Apt. No: 94 Kat: 2 D: 9
Kavaklıdere Çankaya - ANKARA

(0 312) 435 18 36

Antalya

Şirinyalı Mah. İsmet Gökşen Cad. Özden
Apt. No:82/6 Muratpaşa - ANTALYA

(0 242) 248 45 20

Bakırköy

İstanbul Cad. Bakırköy İş Merkezi No:
6 Kat: 4 D: 14 Bakırköy - İSTANBUL

(0 212) 570 52 59

Bursa

Muradiye Mah. Çekirge Cad. Koçer Apt.
No: 49 Kat: 2 D: 4 Osmangazi - BURSA

(0 224) 225 64 10

Denizli

Saraylar Mah. 2. Ticari Yol No: 32 Kat: 5
DENİZLİ

(0 258) 265 87 85

Erenköy

Bağdat Cad. Çubukçu Apt. No: 333
Kat: 2 D: 4 Kadıköy - İSTANBUL

(0 216) 348 82 82

Gaziantep

İncilipinar Mah. Gazimuhtarpaşa Bul.
Kepkepzade Park İş Merkezi B Blok No:
18 Kat: 1 D: 5 GAZİANTEP

(0 342) 232 35 35

Girne

Şehit Necati Gürkaya Mevkii Çağdaş Apt.
Kat: 1 D: 1 Girne - KKTC

(0 392) 815 14 54-55-56

İzmir

Şair Eşref Bul. Ragıp Şanlı İş Merkezi
No: 6 Kat: 3 D: 306 Çankaya - İZMİR

(0 232) 445 01 61

İzmit

Hürriyet Cad. Kaya İşhanı No: 39/5 İzmit -
KOCAELİ

(0 262) 323 11 33

İzmit İrtibat

Ömerağa Mah. Alemdar Cad. İ. Kolaylı
Apt. No: 8 Kat: 2 İzmit KOCAELİ

(0 262) 260 01 01

Karadeniz Ereğli

Murtaza Mah. Hamamüstü Sok. İ. Esat
Taneri İş Merkezi No: 19 Kat: 2
Karadeniz Ereğli - ZONGULDAK

(0 372) 316 40 50

Kartal

Üsküdar Cad. Cevat Kayacan Apt. No:
26 Kat: 4 D: 8 Kartal - İSTANBUL

(0 216) 306 22 71 - 306 22 06

Kayseri

Cumhuriyet Mah. Turan Cad. Turan Plaza
Apt. No:8 Kat:2 D:5 Melikgazi / KAYSERİ

(0 352) 221 08 68 - 222 82 51

Mersin

Çankaya Mah. Bahri Ok İş Merkezi B
Blok No: 78 MERSİN

(0 324) 238 11 89

Marmaris İrtibat Bürosu

Kemeraltı Mah. Orgeneral Mustafa
Muğlalı Cad. Güven Apt. No: 22 D: 2
Marmaris / MUĞLA

(0 252) 321 08 00

Uyarı Notu

Bu raporda yer alan yatırım bilgi, yorum ve tavsiyeleri, yorum ve tavsiyede bulunanların kişisel görüşlerine dayanmakta olup finansal bilgi ve genel yatırım tavsiyesi kapsamında hazırlanmıştır ve hiçbir şekilde yatırım danışmanlığı kapsamında değildir. Yatırım danışmanlığı hizmeti; yetkili kuruluşlar tarafından kişilerin risk ve getiri tercihleri dikkate alınarak kişiye özel sunulmaktadır. Burada yer alan yorum ve tavsiyeler ise genel niteliktedir. Bu tavsiyeler, mali durumunuz ile risk ve getiri tercihlerinize uygun olmayabilir. Bu nedenle, sadece burada yer alan bilgilere dayanarak yatırım kararı verilmesi beklentilerinize uygun sonuçlar doğurmayabilir.

Yatırım Danışmanlığı hizmeti talep edilmesi halinde; yatırımcının Tacirler Yatırım Menkul Değerler A.Ş. ile Yatırım Danışmanlığı sözleşmesi imzalamış olması, Yerindelik Testi'ni tamamlamış ve risk grubunun belirlemiş olması zorunludur.

Bu raporda yer alan her türlü bilgi, yorum ve tavsiye uygunluk testi ile tespit edilecek risk grubunuz ve getiri beklentiniz ile uyumlu olmayabilir. Dolayısıyla, uygunluk testi neticesinde risk grubunuz tespit edilmeden sadece burada yer alan bilgilere dayanılarak yatırım kararı verilmesi amaç, bilgi ve tecrübenize uygun sonuçlar doğurmayabilir.

Bu rapor herhangi bir sürede belirli bir getirinin sağlanacağına dair bir taahhüt içermemekte olup, zaman içerisinde piyasa koşullarında meydana gelen değişiklikler nedeniyle yorum ve tavsiyelerde değişiklikler söz konusu olabilir. Bu raporda bahsedilen yatırım araçlarının fiyatları ve değerleri yatırımcıların menfaatlerine aykırı olarak hareket edebilir ve netice itibarıyla yatırımcılar anaparalarını kaybetme riski ile karşı karşıya kalabilirler. Bu raporda yer alan geçmiş performans verileri gelecekte elde edilecek sonuçların bir garantisi olarak kabul edilemez.

Bu raporda yer alan tüm bilgiler ve görüşler yatırımcıları bilgilendirmek amacıyla, Tacirler Yatırım Menkul Değerler A.Ş. tarafından güncel ve güvenilir kaynaklardan temin edilmiş olmakla beraber, Tacirler Yatırım Menkul Değerler A.Ş. söz konusu bilgilerin doğru ve tam olduğunu taahhüt etmemektedir. Raporlardaki yorumlardan, bilgilerin tam veya doğru olmaması ve/veya güncellenme nedeniyle doğabilecek maddi ve manevi zararlardan Tacirler Yatırım Menkul Değerler A.Ş. ve çalışanları sorumlu tutulamaz.

Bu rapor, sadece gönderildiği kişilerin kullanımı içindir. Bu raporun tümü veya bir kısmı Tacirler Yatırım Menkul Değerler A.Ş.'nin yazılı izni olmadan çoğaltılamaz, yayınlanamaz veya üçüncü kişilere gösterilemez, ticari amaçla kullanılamaz. Aksi halde, Tacirler Yatırım Menkul Değerler A.Ş. uğramış olduğu bütün zarar ve ziyanı talep etme hakkını saklı tutar.