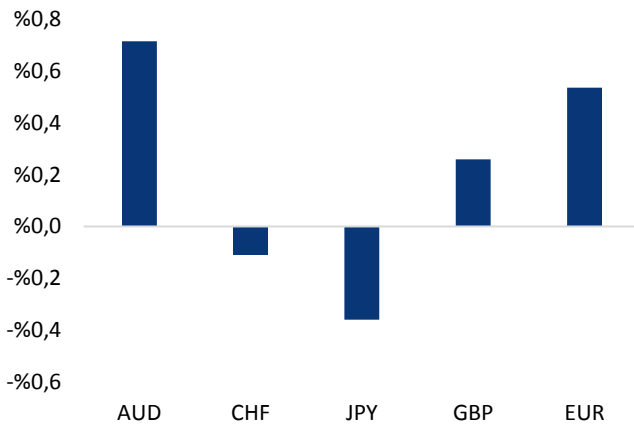


Haber Başlıkları

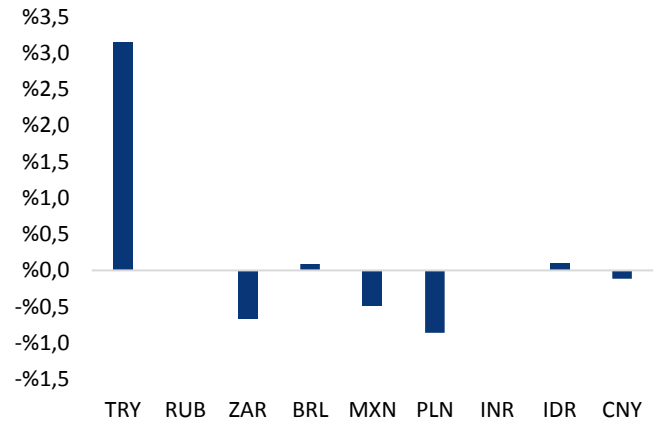
- S&P, Türkiye'nin yabancı para cinsinden kredi notunu "BB-"den "B"ya düşürdü, görünümünün "durağan" olduğunu bildirdi. Moody's ise S&P'den kısa bir süre sonra Türkiye'nin kredi notunu "Ba2"den "Ba3"e düşürdüğünü, görünümü "negatife" çevirdiğini açıkladı.
- Art arda gelen not indirimi haberlerine rağmen TL'deki tepkinin oldukça sınırlı kaldığını ve kurun görece yatay seyrine devam ettiğini gördük.
- Fed Başkanı Jerome Powell'ın 24 Ağustos'ta Jackson Hole'de yapılacak yıllık global merkez bankası konferansında konuşma yapacak.
- Altın, değerli metale dayalı exchange traded fonlardaki (ETF) altın miktarının Ocak başından beri en düşük seviyesine gerilemesiyle birlikte bu yılın en sert haftalık kaybını gerçekleştirdi.
- Çin'de yuan cinsinden ihracat Temmuz ayında bir önceki yılın aynı dönemine göre %6 artarak %5,6'lık tahmini geride bıraktı. Çin'de ithalat aynı dönemde %20,9 artış kaydederek 7 ekonomistin %12,5'lik medyan tahminini aştı. Çin Temmuz ayında 176,96 milyar yuan dış ticaret fazlası verdi. Beklenti 227,1 milyar yuan idi.
- Almanya Merkez Bankası Başkanı Jens Weidmann, Avrupa Merkez Bankası'nın daha az genişleyen bir para politikasına doğru ilerlediğini ve 2020 için öngörülen %1,7 olan enflasyon oranının orta vadeli istikrar hedeflerine uygun olduğunu bildirdi.
- Bu hafta bayram tatili nedeniyle yurt içi piyasalar kapalı olacak. Bu nedenle hafta içerisinde yurt içi piyasalarda takip edilecek önemli bir veri akışı bulunmazken, ABD cephesinde bu hafta Çarşamba günü açıklanacak olan FOMC tutanakları ve Fed Başkanı Powell'ın Cuma günü Jackson Hole'da gerçekleştireceği konuşma takip edilecek.

Gelişmiş ülke para birimlerinin son işlem gününe göre getirileri *





Kaynak: Bloomberg, Tacirler Yatırım * ABD dolarına karşı

Gelişmekte olan ülke para birimlerinin son işlem gününe göre getirileri *



Kaynak: Bloomberg, Tacirler Yatırım * ABD dolarına karşı

Günlük Ekonomi Takvimi

Ülke	Veri	Saat	Beklenti	Önceki
	Almanya Temmuz Ayı Aylık ÜFE	09:00	%0,2	%0,3
	Almanya Temmuz Ayı Yıllık ÜFE	09:00	%3	%3

Makroekonomik Gelişmeler

S&P ve Moody's Türkiye'nin kredi notunu düşürdü

S&P, Türkiye'nin yabancı para cinsinden kredi notunu "BB-"den "B "ya düşürdü, görünümünün "durağan" olduğunu bildirdi. Moody's ise S&P'den kısa bir süre sonra Türkiye'nin kredi notunu "Ba2"den "Ba3"e düşürdüğünü, görünümü "negatife" çevirdiğini açıkladı.

- S&P, Türkiye'nin ödemeler dengesi kriziyle karşı karşıya olduğunu belirtti, bunun Türkiye ekonomisini olumsuz etkilediğini vurguladı. Türk lirasındaki değer kaybı, yüksek enflasyon ve cari açığın yüksek olmasının Türkiye ekonomisinin kırılgan olmasında etkili olduğu değerlendirildi. S&P, gelecek yıl Türkiye için resesyon öngörüsünde bulundu. Kuruluş, Türkiye'nin görünümünü değiştirmede, görünümü durağan olarak teyit etti.
- Moody's ise Türkiye'nin uzun dönem kredi notunun "Ba2"den "Ba3"e düşürüldüğü, görünümünün de "negatife" çevrildiği belirtti. Açıklamada, Türk yetkililerin yakın dönemde uyumlu ve etkili ekonomik bir plan sunması durumunda kredi notunun denge kazanacağı kaydedildi. Ayrıca, enflasyonda düşüş ve cari açıkta azalma olması durumlarında kredi notunun olumlu etkileneceği ifade edilirken, dış finansman desteğinin kredi notu için destek verici bir etken olacağının altı çizildi.

Döviz & Emtia Analizleri

USD/TRY

Kredi derecelendirme kuruluşu S&P, Cuma günü yaptığı değerlendirmesinde Türkiye'nin yabancı para cinsinden kredi notunu "BB-" den "B"ye düşürdü, görünümünün "durağan" olduğunu bildirdi. Moody's ise S&P'den kısa süre sonra Türkiye'nin kredi notunu "Ba2"den "Ba3"e düşürdüğünü, görünümü "negatife" çevirdiğini açıkladı. Ancak art arda gelen not indirimi haberlerine rağmen TL'deki tepkinin oldukça sınırlı kaldığını ve kurun görece yatay seyrine devam ettiğini gördük. USTRY paritesinin bu sabah saatleri itibariyle 6 seviyesi altında hareket ettiğini görmekteyiz. Kurun geçtiğimiz hafta sergilediği hareketi ile birlikte, 5,85 seviyesi altındaki hareketlerin kalıcı olmakta zorlandığını ve bu seviye altına inişlerde sert bir yukarı yönlü tepki hareketi geldiğini gördük. Bu nedenle kurun kısa vadede 5,85 seviyesi altında kalıcı olmasını beklememekteyiz. Bu hafta bayram tatili nedeniyle yurt içi piyasalar kapalı olacak. Bu nedenle hafta içerisinde yurt içi piyasalarda takip edilecek önemli bir veri akışı bulunmazken, ABD cephesinde bu hafta Çarşamba günü açıklanacak olan FOMC tutanakları ve Fed Başkanı Powell'ın Cuma günü Jackson Hole'da gerçekleştireceği konuşma takip edilecek. USDTRY paritesi bu sabah saatleri itibariyle 5,99 seviyesinden işlem görüyor. Kurun rekor seviyelerde seyrediyor olması nedeniyle düşüş hareketlerinde destek görevi görebilecek ya da yükseliş hareketlerinde sınırlayıcı rol üstlenebilecek güçlü bir destek / direnç seviyemiz bulunmamakta.

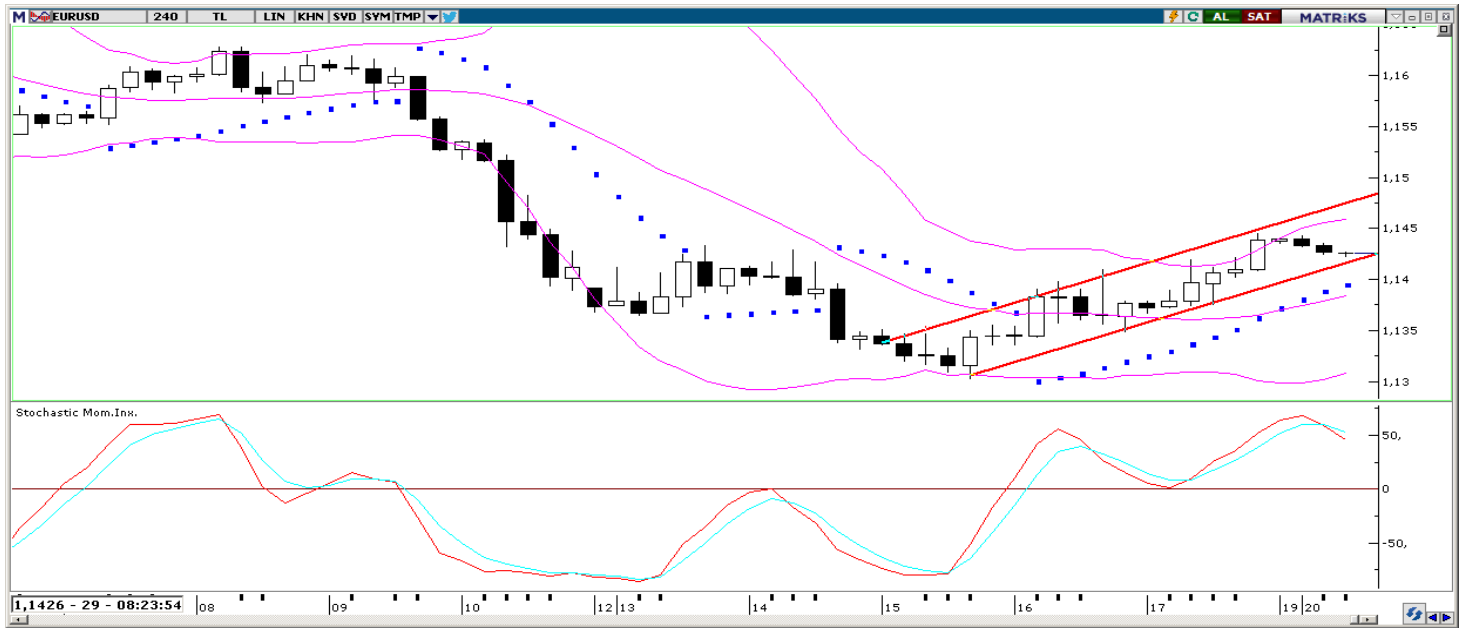
USD/TL



EUR/USD

Cuma günü EURUSD analizimizde, paritenin kısa vadede yükseliş çabasını sürdürmesini ve gün içerisinde 1,14 seviyesi üzerini hedef almasını beklediğimizi ifade etmiştik. Beklediğimize üzere, dolar endeksindeki geri çekilmenin de etkisi ile birlikte, Cuma günü yükseliş hareketini sürdüren EURUSD paritesi, 1,1440 seviyesi üzerine kadar yükseldi. Bu sabah saatleri itibariyle paritenin 1,1425 seviyesi civarında hareket ettiğini görüyoruz. Aşağıdaki grafik üzerinden de görebileceğimiz üzere, EURUSD paritesi kısa vadeli bir yükseliş kanalı bünyesinde hareket etmekte ve bu sabah saatleri itibariyle söz konusu kanalın alt sınırına yakın bir bölgede işlem görmekte. Dolayısı ile paritenin kanal sınırına denk gelen 1,1415 seviyesi üzerinde tutunması durumunda yükseliş çabasına devam etmesi ve kısa vadede 1,1450 seviyesi üzerini hedef alması beklenebilir. Paritedeki kısa vadeli teknik seviyelere bakacak olursak: Bu sabah saatleri itibariyle 1,1426 seviyesinden işlem görmekte olan EURUSD paritesinde, 1,1406 seviyesi destek, 1,1445 seviyesi ise direnç konumunda. Paritede 1,1445 direncinin yukarı yönlü kırılması durumunda bir sonraki direnç seviyemiz 1,1482, 1,1406 desteğinin aşağı yönlü kırılması durumunda ise bir sonraki destek seviyemiz 1,1377.

EUR/USD



XAU/USD

Geçtiğimiz hafta Cuma günü, dolar endeksindeki geri çekilmenin de etkisi ile birlikte kayıplarını telafi etmeyi sürdüren altın fiyatları, 1185 seviyesi üzerine kadar yükseldi. Altının bu sabah saatlerinde 1185 seviyesi üzerindeki seyrini korumakta olduğunu görüyoruz. Bu noktada, aşağıdaki grafik üzerinden de görülebileceği üzere, altının günlük grafiğinde Parabolic SAR sınırına ve aynı zamanda eski kanalın alt çizgisine denk gelen 1190 seviyesinin üzerine yükselmesi kısa vadede zor görünüyor. Bu nedenle altındaki mevcut yükseliş çabasının 1190 seviyesine kadar sürebileceği, ancak bu seviyenin aşlamaması durumunda yükseliş çabasının kısa vadeli bir durulma yaşayabileceği görüşündeyiz. Altındaki kısa vadeli teknik seviyelere bakacak olursak: Bu sabah saatleri itibariyle 1185,76 seviyesinden işlem görmekte olan altın fiyatlarında 1185 seviyesi destek, 1190,62 seviyesi ise direnç konumunda. 1190,62 direncinin yukarı yönlü kırılması durumunda bir sonraki direnç seviyemiz 1195, 1185 desteğinin aşağı yönlü kırılması durumunda ise bir sonraki destek seviyemiz 1180.

XAU/USD

Piyasalara Genel Bakış

	Son Fiyat / Değer	Değişim					YBB
		1 günlük	1 haftalık	1 aylık	6 aylık		
Hisse senedi endeksleri							
Gelişmiş Piyasalar							
S&P	2.850	%0,3	%0,6	%1,7	%4,9	%6,6	
DAX	12.211	-%0,2	-%1,7	-%2,8	-%2,2	-%5,5	
FTSE	7.559	%0,0	-%1,4	-%1,6	%4,3	-%1,7	
Nikkei	22.270	-%0,2	%1,7	-%2,1	%1,4	-%2,3	
Gelişmekte olan Piyasalar							
Türkiye	88.735	%1,8	-%6,5	-%5,7	-%21,8	-%23,1	
Çin	2.669	-%0,1	-%4,3	-%5,8	-%16,7	-%19,4	
Hindistan	37.948	%0,8	-%0,2	%4,0	%12,6	%11,4	
Endonezya	5.784	%1,5	-%3,4	%0,1	-%11,0	-%7,7	
Rusya	2.255	-%0,3	-%0,9	%0,3	-%0,7	%6,9	
Brezilya	76.029	-%1,0	-%0,6	-%3,2	-%11,4	-%0,5	
Meksika	48.265	%0,4	-%0,2	-%1,3	-%0,9	-%2,2	
Güney Afrika	56.648	%0,2	-%1,8	-%0,6	-%2,2	-%4,8	
Oynaklık Endeksleri							
VIX	13	-%6,0	-%4,0	%4,8	-%35,0	%14,5	
EM VIX	21	-%2,4	%6,1	%24,1	-%9,3	%28,9	
MOVE	51	%0,2	%0,1	%8,7	-%19,6	%8,8	
Döviz Kurları (ABD dolarna karşı)							
Türkiye	6,0177	%3,1	-%6,4	%25,3	%60,6	%58,4	
Brezilya	3,9104	%0,1	%1,3	%1,9	%21,1	%18,2	
Güney Afrika	14,6382	-%0,7	%3,9	%10,3	%26,2	%18,2	
Çin	6,8775	-%0,1	%0,5	%2,5	a.d.	%5,7	
Hindistan	70,1575	a.d.	%2,1	%2,3	%9,3	%9,8	
Endonezya	14615	%0,1	%1,4	%1,7	a.d.	%7,7	
CDS *							
Türkiye	492,8	16,3	39,2	114,0	102,6	10,9	
Brezilya	241,5	4,6	4,1	-13,3	40,6	40,4	
Güney Afrika	223,3	8,2	7,5	26,0	29,6	23,7	
Endonezya	123,8	-0,2	6,7	1,1	34,3	24,4	
Rusya	162,7	1,0	-9,8	42,8	23,9	22,1	
10 yıllık bono faizleri							
Türkiye	%22,1	0,1	0,0	4,4	10,2	10,5	
Brezilya	%11,9	0,1	0,0	0,5	2,0	1,6	
Hindistan	%7,9	a.d.	0,1	0,1	0,3	0,5	
Endonezya	%8,0	0,0	0,3	0,4	a.d.	1,7	
10 yıllık Eurobond faizleri (USD)							
Türkiye	%8,4	0,15	-0,03	1,29	2,72	a.d.	
Brezilya	%5,7	0,02	-0,02	0,05	0,85	1,12	
Güney Afrika	%5,2	a.d.	a.d.	a.d.	a.d.	0,65	
Endonezya	%4,4	0,03	0,08	0,19	a.d.	a.d.	
Emtia							
Ham Petrol - Brent USD/varil	71,83	%0,6	-%1,3	-%0,5	%10,8	%7,4	
Ham Petrol - WTI USD/varil	65,91	%0,7	-%2,5	-%3,2	%6,9	%9,1	
Altın - USD / oz	1176,5	%0,0	-%2,9	-%4,1	-%13,1	-%10,1	
Gümüş - USD / t oz.	14,631	-%0,6	-%4,3	-%5,9	-%12,5	-%14,7	
Commodity Bureau Index	413,5	-%0,1	-%2,0	-%4,4	-%6,4	-%4,4	

* Değişim değerleri baz olarak ifade edilmiştir.

Kaynak: Bloomberg

Yatırım Merkezlerimiz

Genel Müdürlük

Nispetiye Cad. B-3 Blok Kat: 9 Akmerkez
Etiler - İSTANBUL
0 212 355 46 46

Adana

Cemal Paşa Mah. Gazipaşa Bul.
Cemal Uğurlu Apt. Kat: 1 D: 4 ADANA

(0 322) 457 77 55

Ankara

Remzi Oğuz Arık Mah. Tunalı Hilmi Cad.
Yaprak Apt. No: 94 Kat: 2 D: 9
Kavaklıdere Çankaya - ANKARA

(0 312) 435 18 36

Antalya

Şirinyalı Mah. İsmet Gökşen Cad. Özden
Apt. No:82/6 Muratpaşa - ANTALYA

(0 242) 248 45 20

Bakırköy

İstanbul Cad. Bakırköy İş Merkezi No:
6 Kat: 4 D: 14 Bakırköy - İSTANBUL

(0 212) 570 52 59

Bursa

Muradiye Mah. Çekirge Cad. Koçer Apt.
No: 49 Kat: 2 D: 4 Osmangazi - BURSA

(0 224) 225 64 10

Denizli

Urban İş Merkezi 2. Ticari Yol Daire 26
Kat: 6 Bayramyeri - DENİZLİ

(0 258) 265 87 85

Erenköy

Bağdat Cad. Çubukçu Apt. No: 333
Kat: 2 D: 4 Kadıköy - İSTANBUL

(0 216) 348 82 82

Gaziantep

İncilipinar Mah. Gazimuhtarpaşa Bul.
Kepkepzade Park İş Merkezi B Blok No:
18 Kat: 1 D: 5 GAZİANTEP

(0 342) 232 35 35

Girne

Şehit Necati Gürkaya Mevkii Çağdaş Apt.
Kat: 1 D: 1 Girne - KKTC

(0 392) 815 14 54-55-56

İzmir

Şair Eşref Bul. Rağıp Şanlı İş Merkezi
No: 6 Kat: 3 D: 306 Çankaya - İZMİR

(0 232) 445 01 61

İzmit

Hürriyet Cad. Kaya İşhanı No: 39/5 İzmit -
KOCAELİ

(0 262) 323 11 33

İzmit İrtibat

Ömerağa Mah. Alemdar Cad. İ. Kolaylı
Apt. No: 8 Kat: 2 İzmit KOCAELİ

(0 262) 260 01 01

Karadeniz Ereğli

Murtaza Mah. Hamamüstü Sok. İ. Esat
Taneri İş Merkezi No: 19 Kat: 2
Karadeniz Ereğli - ZONGULDAK

(0 372) 316 40 50

Kartal

Üsküdar Cad. Cevat Kayacan Apt. No:
26 Kat: 4 D: 8 Kartal - İSTANBUL

(0 216) 306 22 71 - 306 22 06

Kayseri

Cumhuriyet Mah. Turan Cad. Turan Plaza
Apt. No:8 Kat:2 D:5 Melikgazi / KAYSERİ

(0 352) 221 08 68 - 222 82 51

Mersin

Çankaya Mah. Bahri Ok İş Merkezi B
Blok No: 78 MERSİN

(0 324) 238 11 89

Marmaris İrtibat Bürosu

Kemeraltı Mah. Orgeneral Mustafa
Muğlalı Cad. Güven Apt. No: 22 D: 2
Marmaris / MUĞLA

(0 252) 321 08 00

Akatlar İrtibat Bürosu

Akatlar Mahallesi Ebulula Mardin Cad.
Maya Meridien İş Merkezi No:16 D Blok
Kat:11 Bağımsız Bölüm No:29 Akatlar-
Beşiktaş/İSTANBUL

(0 212) 355 4605

Uyarı Notu

Bu raporda yer alan yatırım bilgi, yorum ve tavsiyeleri, yorum ve tavsiyede bulunanların kişisel görüşlerine dayanmakta olup finansal bilgi ve genel yatırım tavsiyesi kapsamında hazırlanmıştır ve hiçbir şekilde yatırım danışmanlığı kapsamında değildir. Yatırım danışmanlığı hizmeti; yetkili kuruluşlar tarafından kişilerin risk ve getiri tercihleri dikkate alınarak kişiye özel sunulmaktadır. Burada yer alan yorum ve tavsiyeler ise genel niteliktedir. Bu tavsiyeler, mali durumunuz ile risk ve getiri tercihlerinize uygun olmayabilir. Bu nedenle, sadece burada yer alan bilgilere dayanarak yatırım kararı verilmesi beklentilerinize uygun sonuçlar doğurmayabilir.

Yatırım Danışmanlığı hizmeti talep edilmesi halinde; yatırımcının Tacirler Yatırım Menkul Değerler A.Ş. ile Yatırım Danışmanlığı sözleşmesi imzalamış olması, Yerindelik Testi'ni tamamlamış ve risk grubunun belirlemiş olması zorunludur.

Bu raporda yer alan her türlü bilgi, yorum ve tavsiye uygunluk testi ile tespit edilecek risk grubunuz ve getiri beklentiniz ile uyumlu olmayabilir. Dolayısıyla, uygunluk testi neticesinde risk grubunuz tespit edilmeden sadece burada yer alan bilgilere dayanılarak yatırım kararı verilmesi amaç, bilgi ve tecrübenize uygun sonuçlar doğurmayabilir.

Bu rapor herhangi bir sürede belirli bir getirinin sağlanacağına dair bir taahhüt içermemekte olup, zaman içerisinde piyasa koşullarında meydana gelen değişiklikler nedeniyle yorum ve tavsiyelerde değişiklikler söz konusu olabilir. Bu raporda bahsedilen yatırım araçlarının fiyatları ve değerleri yatırımcıların menfaatlerine aykırı olarak hareket edebilir ve netice itibarıyla yatırımcılar anaparalarını kaybetme riski ile karşı karşıya kalabilirler. Bu raporda yer alan geçmiş performans verileri gelecekte elde edilecek sonuçların bir garantisi olarak kabul edilemez.

Bu raporda yer alan tüm bilgiler ve görüşler yatırımcıları bilgilendirmek amacıyla, Tacirler Yatırım Menkul Değerler A.Ş. tarafından güncel ve güvenilir kaynaklardan temin edilmiş olmakla beraber, Tacirler Yatırım Menkul Değerler A.Ş. söz konusu bilgilerin doğru ve tam olduğunu taahhüt etmemektedir. Raporlardaki yorumlardan, bilgilerin tam veya doğru olmaması ve/veya güncellenme nedeniyle doğabilecek maddi ve manevi zararlardan Tacirler Yatırım Menkul Değerler A.Ş. ve çalışanları sorumlu tutulamaz.

Bu rapor, sadece gönderildiği kişilerin kullanımı içindir. Bu raporun tümü veya bir kısmı Tacirler Yatırım Menkul Değerler A.Ş.'nin yazılı izni olmadan çoğaltılamaz, yayınlanamaz veya üçüncü kişilere gösterilemez, ticari amaçla kullanılamaz. Aksi halde, Tacirler Yatırım Menkul Değerler A.Ş. uğramış olduğu bütün zarar ve ziyanı talep etme hakkını saklı tutar.