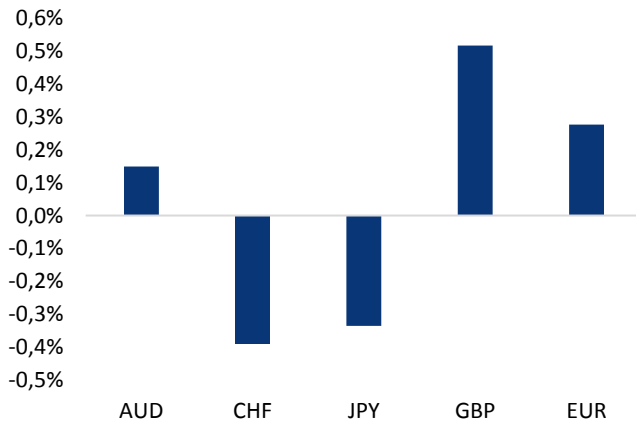


Haber Başlıkları

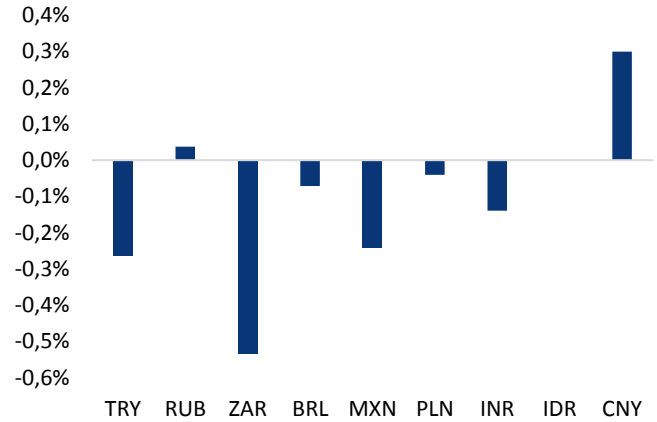
- Pazar günü gerçekleşecek olan seçimler öncesinde TL varlıklarda bugün volatil bir seyrin olmasını beklemekteyiz.
- OPEC'in bugün Viyana'da gerçekleştireceği toplantıda, arz kesintisini gevşetmeyi ve petrol fiyatların üretimini artırmayı tartışmaları bekleniyor. ABD Başkanı Donald Trump tarafından ortaya atılan ve Suudi Arabistan ve Rusya tarafından desteklenen üretim artışı fikrine İran, Irak ve Venezuela'nın karşı çıkıyor olmasına rağmen bu konunun bugünkü toplantıda netleşmesi bekleniyor.
- ABD hisse senetleri Perşembe gününü Amazon ve diğer online perakende şirket hisselerindeki düşüş ve ticaret savaşı endişeleri nedeniyle kayıplarla tamamladı.
- Vadeli piyasalarda DAX vadeli endeksin 11 puan ve FTSE 100 vadeli endeksinin ise 8 puan yukarıda bulunduğu görülüyor.
- Meksika Merkez Bankası 25 bp faiz artırımına giderek gecelik faiz oranının %7,75'e yükseltti. Bu sene içerisinde ikinci kez faiz artıran Meksika Merkez Bankası'nın bu kararı almasında, ABD'nin faiz artış kararı, küresel ticaret gerilimi ve 1 Temmuz'da gerçekleştirilecek seçimlerin etkili olduğunu belirtebiliriz.
- Türk lirası, hacmin düşük olduğu ve bu yüzden sert hareketlenmelerin yaşanabileceği Asya seansında, 4,7150 seviyesine kadar gerilemesinin ardından 4,47 seviyesine hızlı bir yükseliş gerçekleştirdi. Seçimler öncesinde Türk lirasındaki volatilitenin devam ettiğini görüyoruz.
- Hisse senedi piyasasında, Haziran'ın ilk haftasında yaşanan 193 milyon dolarlık çıkış ve ardından görülen 289 milyon dolarlık giriş ile birlikte, 1 – 14 Haziran döneminde 96 milyon dolarlık sınırlı bir yabancı girişi yaşandı. Bono piyasasında Haziran'ın ilk haftasında yaşanan 1 milyar dolarlık çıkış, Kasım 2016'dan bu yana görülen en güçlü yabancı satışı oldu. Yabancı yatırımcıların tahvil stoku içerisindeki payı ise 14 Haziran itibarıyla %18,2'ye gerileyerek, Şubat 2017'den bu yana en düşük seviyesine indi. Ayrıntılı rapor için [tıklayınız](#).
- 1 – 14 Haziran döneminde yurt içi yerleşiklerin döviz mevduatları 1,2 milyar dolar artış yaşandı. Söz konusu dönem içerisinde, tahvil faizlerinde görülen sert yükseliş ve seçim öncesindeki belirsizlikler nedeniyle oluşan endişeli hava nedeniyle Türk lirası üzerindeki baskının arttığı görülmüştü.

Gelişmiş ülke para birimlerinin son işlem gününe göre getirileri *



Kaynak: Bloomberg, Tacirler Yatırım * ABD dolarına karşı

Gelişmekte olan ülke para birimlerinin son işlem gününe göre getirileri *



Kaynak: Bloomberg, Tacirler Yatırım * ABD dolarına karşı

Günlük Ekonomi Takvimi

Ülke	Veri	Saat	Beklenti	Önceki
	Almanya Haziran Ayı Markit Hizmet PMI Endeksi	10:30	52,2	52,1
	Almanya Haziran Ayı Markit İmalat PMI Endeksi	10:30	56,3	56,9
	Almanya Haziran Ayı Markit Bileşik PMI Endeksi	10:30	53,4	53,4
	Euro Bölgesi Haziran Ayı Markit Hizmet PMI Endeksi	11:00	53,8	53,8
	Euro Bölgesi Haziran Ayı Markit İmalat PMI Endeksi	11:00	55	55,5
	Euro Bölgesi Haziran Ayı Markit Bileşik PMI Endeksi	11:00	53,9	54,1
	ABD Haziran Ayı Markit Hizmet PMI Endeksi	16:45	56,5	56,8
	ABD Haziran Ayı Markit İmalat PMI Endeksi	16:45	56,1	56,4
	ABD Haziran Ayı Markit Bileşik PMI Endeksi	16:45		56,6

Makroekonomik Gelişmeler

OPEC bugün Viyana'da toplanıyor

OPEC'in bugün Viyana'da gerçekleştireceği toplantıda, arz kesintisini gevşetmeyi ve petrol fiyatların üretimini artırmayı tartışmaları bekleniyor. ABD Başkanı Donald Trump tarafından ortaya atılan ve Suudi Arabistan ve Rusya tarafından desteklenen üretim artışı fikrine İran, Irak ve Venezuela'nın karşı çıkıyor olmasına rağmen bu konunun bugünkü toplantıda netleşmesi bekleniyor.

- Bu noktada, İran Petrol Bakanı Bijan Zanganeh'in bu hafta içerisinde CNN'e verdiği demeçte, İran'ın OPEC ve müttefikleri ile birlikte petrol üretimini artırmakta anlaşabileceğini bildirmesi bugünkü toplantıda üretim artışı kararının alınabileceğine yönelik beklentileri artırdı.

Bu sabah saatlerinde gelen haberlere göre, OPEC'e politika konusunda önerilerde bulunan Müşterek Bakanlar İzleme Komitesinin üretimi teoride günlük 1 milyon varil artırma konusunda anlaşmaya vardığı belirtili. Burada, günlük 1 milyon varillik bir üretim artışının pratikte mümkün olmadığı ve bazı ülkelerin üretimi artıramamalarından dolayı asıl artışın günlük 600 bin varil civarında olacağını belirtiliyor.

Petrol fiyatları üzerinde etkili diğer unsurlar

- Önemli dinamikler arasında ön plana çıkan unsurlardan birinin de ABD'deki petrol stok seviyeleri olduğu görülüyor. Her Çarşamba günü Türkiye saatiyle 17:30'da, ABD Enerji Bilgi İdaresi tarafından yayınlanan ve bir önceki haftaya ilişkin ham petrol stok verisini gösteren veri, 2018 başından bu yana petrol stoklarındaki yükselişin hızlandığının sinyalini veriyor. En son açıklanan (6 Haziran) ham petrol stok verisi, 2 milyon varillik azalış beklentisine rağmen 2 milyon varil artışı işaret ederek petrol fiyatları üzerinde baskı yarattı.
- Diğer bir önemli faktör ise son iki aydır ise petrol kontratlarındaki long pozisyonlarında görülen önemli düşüş hareketi. CFTC verilerine göre Nisan ayından bu yana vadeli petrol kontratlarındaki long pozisyonlarda yaklaşık %40'lık bir düşüş yaşandı.

Petrol fiyatlarındaki teknik görünüme bakacak olursak:

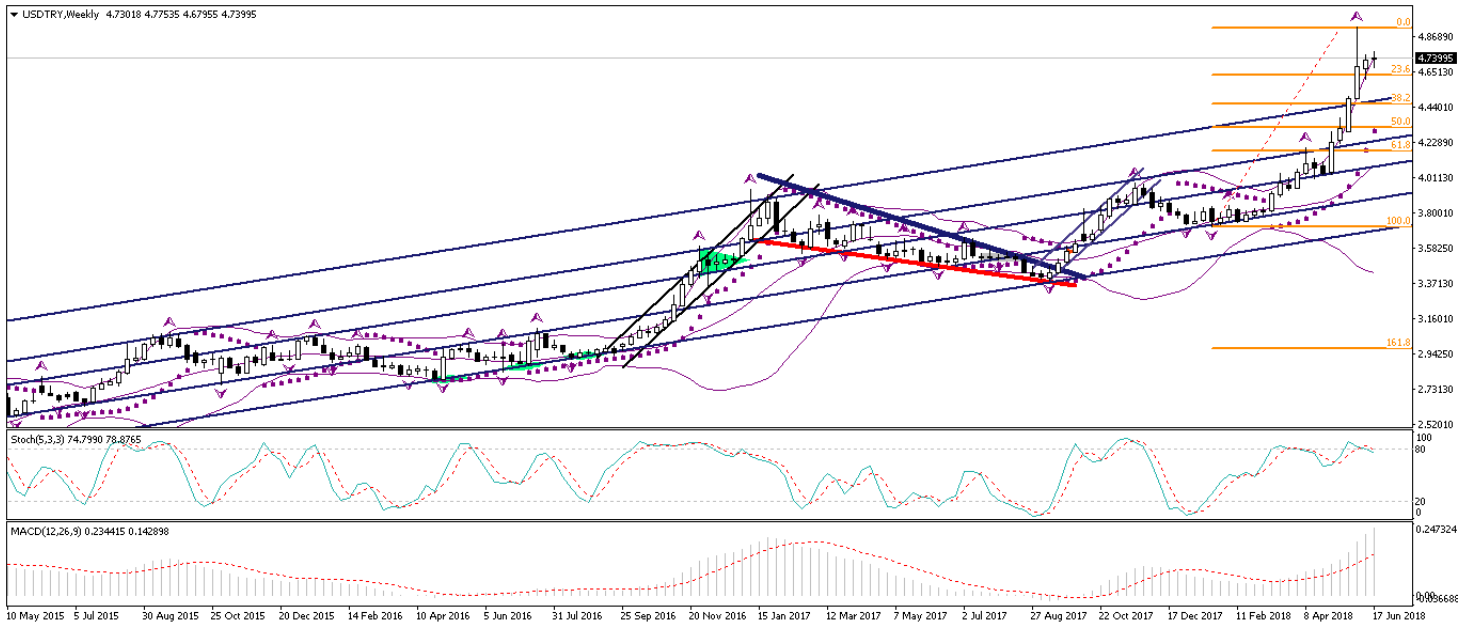
- Yükseliş kanalının üst sınırına denk gelen 78\$ - 80\$ bandından yönünü aşağı çeviren Brent petrol, 73\$ seviyelerine kadar gerileyerek teknik bir düzeltme gerçekleştirdi. Brent petrolün mevcut durumda kayıplarının bir kısmını telafi ettiği ve 76\$ seviyesi üzerinde hareket ettiği görülüyor.
- Temel gelişmeler petrol fiyatlarında 80\$ seviyesinden itibaren görülen düşüş hareketinin devamının gelebileceğini işaret ederken, teknik görünümün de bu senaryoyu desteklediği görülüyor. Teknik gösterge ve formasyonlar, Brent petrolün kısa vadede yeniden 77\$ seviyesi üzerine kalıcı olarak yerleşmesinin zor olduğunu ve fiyatların 77\$ seviyesi civarından yeniden yönünü aşağı çevirebileceğini işaret ediyor.
- Aşağı yönlü hareketlerde 68\$ seviyesinin önemli bir destek görevi gördüğünü belirtebiliriz.

Döviz & Emtia Analizleri

USD/TRY

Türk lirası, hacmin düşük olduğu ve bu yüzden sert hareketlenmelerin yaşanabildiği Asya seansında, 4,7150 seviyesine kadar gerilemesinin ardından 4,47 seviyesine hızlı bir yükseliş gerçekleştirdi. Seçimler öncesinde Türk lirasındaki volatilitenin devam ettiğini görüyoruz. Bu sabah saatleri itibarıyla bakıldığında gelişen ülke para birimlerinde pozitif bir seyrin olduğu, ancak Türk lirasının dolar karşısında %0,45'lik değer kaybıyla en fazla değer kaybeden gelişen ülke para birimi olduğu görülüyor. Bu noktada Türk lirasındaki bu negatif ayrışmanın, seçimler öncesinde oluşan belirsizlik ortamı nedeniyle bugün içerisinde de sürmesini ve USDTRY paritesinin 4,73 – 4,77 seviyeleri arasında dalgalı bir seyir izlemesini beklemekteyiz. Dün sabahki analizimizde de belirttiğimiz üzere, kurun 4,77 seviyesini aşması durumunda 4,80 seviyesi üzerini hedef alabileceğini düşünüyoruz. Bugün, Viyana'da gerçekleşecek olan OPEC toplantısı da yakından izlenecek. Bu sabah saatleri itibarıyla 4,7400 seviyesinden işlem gören USDTRY paritesinde yukarı yönlü hareketlerde direnç görevi görebilecek sağlam bir teknik direnç seviyemiz bulunmuyor. Aşağı yönlü hareketlerde 4,7330 ve 4,7150 seviyeleri destek konumunda.

USD/TL



EUR/USD

Dolar endeksinin kazançlarının bir kısmını geri vererek yeniden 95 seviyesi altına gerilemesi ile birlikte EURUSD paritesi de yeniden 1,16 seviyesi üzerine çıkmayı başardı. Geçtiğimiz haftaki ECB toplantısı ve bu hafta gerçekleşen ECB başkanı Draghi'nin konuşması sonrasında piyasanın ECB'nin faiz artırımlarına kısa süre içerisinde başlamayacağı fikrini özümlediğini ve bu durumu büyük ölçüde fiyatladığını görüyoruz. Dolayısı ile, gerek İtalya kaynaklı risklerin büyük ölçüde fiyatlanmış olması, gerekse de ECB tarafında gündemin parasal genişleme'den parasal sıkılaştırma'ya dönüşüyor olması ile birlikte EURUSD paritesindeki aşağı yönlü eğilimin geçen haftaki hareket ile birlikte doyum noktasına yaklaştığını düşünüyoruz. Teknik görünümün de bu görüşümüzü desteklediği görülüyor. Bu noktada paritenin mevcut düşüş hareketini kısa vadede sürdürmesi ve 1,15 seviyesi altına test etmesi beklenebilir. Ancak paritede 1,15 seviyesi altında **kalıcı** bir hareket görmeyi beklememekle birlikte, 1,15 seviyesi civarının kısa – orta vadeli alım fırsatı vermesini beklemekteyiz. Paritedeki kısa vadeli teknik seviyelere bakalım olursak: Bu sabah saatleri itibariyle 1,1614 seviyesinden işlem görmekte olan EURUSD paritesinde, 1,1600 seviyesi destek, 1,1640 seviyesi ise direnç konumunda. Paritede 1,1640 direncinin yukarı yönlü kırılması durumunda bir sonraki direnç seviyemiz 1,1700, 1,1600 desteğinin aşağı yönlü kırılması durumunda ise bir sonraki destek seviyemiz 1,1545.

EUR/USD



XAU/USD

Dolar endeksinin kazançlarının bir kısmını geri vermesi ile birlikte altın fiyatlarının da 1260 seviyesi üzerinde toparlanarak yönünü yukarı çevirdiğini gördük. Dolar endeksindeki gerileme ile birlikte kısa süreliğine de olsa 1270 seviyesi üzerini test eden altın, 4 saatlik grafiğinde bir bayrak formasyonu oluşturmuş durumda. Bu noktada altın fiyatlarının kısa vadede yükseliş hareketini sürdürmesini ve yeniden 1270 seviyesi üzerini hedef almasını beklemekteyiz. Altındaki kısa vadeli teknik seviyelere bakacak olursak: Bu sabah saatleri itibarıyla 1267,56 seviyesinden işlem görmekte olan altın fiyatlarında 1265,28 seviyesi destek, 1268 seviyesi ise direnç konumunda. 1268 direncinin yukarı yönlü kırılması durumunda bir sonraki direnç seviyemiz 1270, 1265,28 desteğinin aşağı yönlü kırılması durumunda ise bir sonraki destek seviyemiz 1262.

XAU/USD



Piyasalara Genel Bakış

	Son Fiyat / Değer	Değişim					YBB
		1 günlük	1 haftalık	1 aylık	6 aylık		
Hisse senedi endeksleri							
Gelişmiş Piyasalar							
S&P	2,750	-%0.6	-%1.2	%0.9	%2.5	%2.8	
DAX	12,512	-%1.4	-%4.5	-%5.0	-%4.3	-%3.1	
FTSE	7,556	-%0.9	-%2.7	-%4.1	-%0.5	-%1.7	
Nikkei	22,693	-%1.1	-%1.8	-%2.2	-%2.0	-%1.4	
Gelişmekte olan Piyasalar							
Türkiye	95,057	%0.5	%1.7	-%8.0	-%14.4	-%17.6	
Çin	2,876	%0.4	-%5.2	-%10.2	-%12.5	-%12.7	
Hindistan	35,432	-%0.1	-%0.7	%2.1	%4.3	%3.9	
Endonezya	5,822	-%0.4	-%4.5	%0.8	-%6.8	-%8.8	
Rusya	2,246	-%0.5	-%0.3	-%3.5	%6.8	%6.5	
Brezilya	70,075	-%2.8	-%1.9	-%15.3	-%6.8	-%8.3	
Meksika	46,457	-%0.6	-%1.6	%1.9	-%4.0	-%5.9	
Güney Afrika	56,234	-%0.7	-%3.9	-%3.2	-%4.4	-%5.5	
Oynaklık Endeksleri							
VIX	15	%14.5	%20.8	%11.9	%52.2	%32.6	
EM VIX	20	%7.2	%10.3	%7.6	%46.3	%21.5	
MOVE	53	%2.2	%1.1	%0.0	%2.9	%13.9	
Döviz Kurları (ABD dolarna karşı)							
Türkiye	4.72	-%0.3	-%0.1	%3.1	%23.6	%24.3	
Brezilya	3.7694	-%0.1	-%1.0	%2.5	%14.0	%13.9	
Güney Afrika	13.5825	-%0.5	%0.9	%7.2	%6.4	%9.7	
Çin	6.4932	%0.3	%1.4	%1.7	-%1.4	-%0.2	
Hindistan	67.9812	-%0.1	%0.5	-%0.2	%6.1	%6.4	
Endonezya	14100	a.d.	a.d.	-%0.6	%4.0	%3.9	
CDS *							
Türkiye	313.8	-5.8	18.0	13.6	22.7	29.4	
Brezilya	268.1	-1.0	2.2	68.4	-3.4	82.8	
Güney Afrika	211.2	-2.8	15.0	16.4	-1.6	38.4	
Endonezya	137.3	1.9	8.8	1.7	13.8	32.7	
Rusya	143.7	-3.2	6.8	3.4	-1.3	48.5	
10 yıllık bono faizleri							
Türkiye	%16.8	0.0	0.6	1.7	4.7	5.1	
Brezilya	%12.1	0.2	-0.3	1.5	1.7	1.8	
Hindistan	%7.8	-0.1	-0.2	0.0	0.6	0.4	
Endonezya	%7.5	0.2	a.d.	0.0	1.1	1.2	
10 yıllık Eurobond faizleri (USD)							
Türkiye	%7.0	-0.11	0.03	-0.25	a.d.	a.d.	
Brezilya	%6.0	-0.12	-0.15	0.51	1.40	1.43	
Güney Afrika	%5.2	0.00	0.00	-0.07	0.66	0.66	
Endonezya	%4.5	0.01	a.d.	-0.12	a.d.	a.d.	
Emtia							
Ham Petrol - Brent USD/varil	73.05	-%2.3	-%3.8	-%7.8	%12.6	%9.2	
Ham Petrol - WTI USD/varil	65.54	-%1.0	-%2.0	-%9.3	%12.3	%8.5	
Altın - USD / oz	1267.2	-%0.3	-%2.8	-%1.8	%0.0	-%3.2	
Gümüş - USD / t oz.	16.326	%0.1	-%5.4	-%0.8	%1.1	-%4.8	
Commodity Bureau Index	444.11	-%0.2	-%1.5	-%0.3	%3.0	%2.7	

* Değişim değerleri baz olarak ifade edilmiştir.

Kaynak: Bloomberg

Yatırım Merkezlerimiz

Genel Müdürlük

Nispetiye Cad. B-3 Blok Kat: 9 Akmerkez
Etiler - İSTANBUL
0 212 355 46 46

Adana

Cemal Paşa Mah. Gazipaşa Bul.
Cemal Uğurlu Apt. Kat: 1 D: 4 ADANA

(0 322) 457 77 55

Ankara

Remzi Oğuz Arık Mah. Tunalı Hilmi Cad.
Yaprak Apt. No: 94 Kat: 2 D: 9
Kavaklıdere Çankaya - ANKARA

(0 312) 435 18 36

Antalya

Şirinyalı Mah. İsmet Gökşen Cad. Özden
Apt. No:82/6 Muratpaşa - ANTALYA

(0 242) 248 45 20

Bakırköy

İstanbul Cad. Bakırköy İş Merkezi No:
6 Kat: 4 D: 14 Bakırköy - İSTANBUL

(0 212) 570 52 59

Bursa

Muradiye Mah. Çekirge Cad. Koçer Apt.
No: 49 Kat: 2 D: 4 Osmangazi - BURSA

(0 224) 225 64 10

Denizli

Saraylar Mah. 2. Ticari Yol No: 32 Kat: 5
DENİZLİ

(0 258) 265 87 85

Erenköy

Bağdat Cad. Çubukçu Apt. No: 333
Kat: 2 D: 4 Kadıköy - İSTANBUL

(0 216) 348 82 82

Gaziantep

İncilipinar Mah. Gazimuhtarpaşa Bul.
Kepkepzade Park İş Merkezi B Blok No:
18 Kat: 1 D: 5 GAZİANTEP

(0 342) 232 35 35

Girne

Şehit Necati Gürkaya Mevkii Çağdaş Apt.
Kat: 1 D: 1 Girne - KKTC

(0 392) 815 14 54-55-56

İzmir

Şair Eşref Bul. Ragıp Şanlı İş Merkezi
No: 6 Kat: 3 D: 306 Çankaya - İZMİR

(0 232) 445 01 61

İzmit

Hürriyet Cad. Kaya İşhanı No: 39/5 İzmit -
KOCAELİ

(0 262) 323 11 33

İzmit İrtibat

Ömerağa Mah. Alemdar Cad. İ. Kolaylı
Apt. No: 8 Kat: 2 İzmit KOCAELİ

(0 262) 260 01 01

Karadeniz Ereğli

Murtaza Mah. Hamamüstü Sok. İ. Esat
Taneri İş Merkezi No: 19 Kat: 2
Karadeniz Ereğli - ZONGULDAK

(0 372) 316 40 50

Kartal

Üsküdar Cad. Cevat Kayacan Apt. No:
26 Kat: 4 D: 8 Kartal - İSTANBUL

(0 216) 306 22 71 - 306 22 06

Kayseri

Cumhuriyet Mah. Turan Cad. Turan Plaza
Apt. No:8 Kat:2 D:5 Melikgazi / KAYSERİ

(0 352) 221 08 68 - 222 82 51

Mersin

Çankaya Mah. Bahri Ok İş Merkezi B
Blok No: 78 MERSİN

(0 324) 238 11 89

Marmaris İrtibat Bürosu

Kemeraltı Mah. Orgeneral Mustafa
Muğlalı Cad. Güven Apt. No: 22 D: 2
Marmaris / MUĞLA

(0 252) 321 08 00

Uyarı Notu

Bu raporda yer alan yatırım bilgi, yorum ve tavsiyeleri, yorum ve tavsiyede bulunanların kişisel görüşlerine dayanmakta olup finansal bilgi ve genel yatırım tavsiyesi kapsamında hazırlanmıştır ve hiçbir şekilde yatırım danışmanlığı kapsamında değildir. Yatırım danışmanlığı hizmeti; yetkili kuruluşlar tarafından kişilerin risk ve getiri tercihleri dikkate alınarak kişiye özel sunulmaktadır. Burada yer alan yorum ve tavsiyeler ise genel niteliktedir. Bu tavsiyeler, mali durumunuz ile risk ve getiri tercihlerinize uygun olmayabilir. Bu nedenle, sadece burada yer alan bilgilere dayanarak yatırım kararı verilmesi beklentilerinize uygun sonuçlar doğurmayabilir.

Yatırım Danışmanlığı hizmeti talep edilmesi halinde; yatırımcının Tacirler Yatırım Menkul Değerler A.Ş. ile Yatırım Danışmanlığı sözleşmesi imzalamış olması, Yerindelik Testi'ni tamamlamış ve risk grubunun belirlemiş olması zorunludur.

Bu raporda yer alan her türlü bilgi, yorum ve tavsiye uygunluk testi ile tespit edilecek risk grubunuz ve getiri beklentiniz ile uyumlu olmayabilir. Dolayısıyla, uygunluk testi neticesinde risk grubunuz tespit edilmeden sadece burada yer alan bilgilere dayanılarak yatırım kararı verilmesi amaç, bilgi ve tecrübenize uygun sonuçlar doğurmayabilir.

Bu rapor herhangi bir sürede belirli bir getirinin sağlanacağına dair bir taahhüt içermemekte olup, zaman içerisinde piyasa koşullarında meydana gelen değişiklikler nedeniyle yorum ve tavsiyelerde değişiklikler söz konusu olabilir. Bu raporda bahsedilen yatırım araçlarının fiyatları ve değerleri yatırımcıların menfaatlerine aykırı olarak hareket edebilir ve netice itibariyle yatırımcılar anaparalarını kaybetme riski ile karşı karşıya kalabilirler. Bu raporda yer alan geçmiş performans verileri gelecekte elde edilecek sonuçların bir garantisi olarak kabul edilemez.

Bu raporda yer alan tüm bilgiler ve görüşler yatırımcıları bilgilendirmek amacıyla, Tacirler Yatırım Menkul Değerler A.Ş. tarafından güncel ve güvenilir kaynaklardan temin edilmiş olmakla beraber, Tacirler Yatırım Menkul Değerler A.Ş. söz konusu bilgilerin doğru ve tam olduğunu taahhüt etmemektedir. Raporlardaki yorumlardan, bilgilerin tam veya doğru olmaması ve/veya güncellenme nedeniyle doğabilecek maddi ve manevi zararlardan Tacirler Yatırım Menkul Değerler A.Ş. ve çalışanları sorumlu tutulamaz.

Bu rapor, sadece gönderildiği kişilerin kullanımı içindir. Bu raporun tümü veya bir kısmı Tacirler Yatırım Menkul Değerler A.Ş.'nin yazılı izni olmadan çoğaltılamaz, yayınlanamaz veya üçüncü kişilere gösterilemez, ticari amaçla kullanılamaz. Aksi halde, Tacirler Yatırım Menkul Değerler A.Ş. uğramış olduğu bütün zarar ve ziyanı talep etme hakkını saklı tutar.