Global Piyasalar Bülteni
22 Kasım 2021

FXTCR

Haber Başlıkları

22 – 26 Kasım haftası veri takvimimizi linkte bulabilirsiniz.

- Günlük vaka sayılarındaki artışın sürdüğü Avusturya'da bugünden itibaren sokağa çıkma kısıtlaması uygulanacağı duyuruldu. Avusturya'daki karantina önlemlerinin muhtemel ekonomik etkileri küresel piyasalarda endişeye neden olurken, risk iştahının azaldığı takip edildi.
- ABD borsalarının Cuma günü karışık bir seyir izlediği takip edildi. Kapanışta Dow Jones endeksi 200 puanın üzerinde değer kaybetti ve %0,75 azalarak 35.601,98 puana düştü. S&P 500 endeksi %0,14 azalışla 4.697,96 puana gerilerken Nasdaq endeksi %0,40 kazançla 16.057,4 puana çıktı.
- Koronavirüs vakalarındaki artış ve bazı ülkelerin salgın nedeniyle yeniden çeşitli kısıtlama kararları almaş ile birlikte Avrupa borsaları Cuma günü satıcılı seyretti. Kapanışta gösterge endeks Stoxx Europe 600 %0,33 değer kaybederek 486,08 puana geriledi. İngiltere'de FTSE 100 endeksi %0,45 azalarak 7.223,57 puan, Almanya'da DAX 30 endeksi %0,38 düşerek 16.159,97 puan, Fransa'da CAC 40 endeksi %0,42 değer kaybıyla 7.112,29 puan ve İtalya'da FTSE MIB 30 endeksi %1,17 gerileyerek 27.337,46 puanla kapattı.
- Son iki günlük kısmi geri çekilmesinin ardından Cuma günü yönünü yeniden yukarı çeviren dolar endeksi, 96,24 seviyesini test etmesinin ardından 96,06 seviyesinden yükselişle kapandı. ABD 10 yıllık tahvil faizi ise %1,60 üzerinden %1,51'li seviyelere kadar geriledi ve günü %1,5430'dan düşüşle tamamladı.
- Petrol fiyatları ABD, Çin ve Japonya'dan stratejik rezervlerin kullanıma açılacağına yönelik gelen açıklamalar ve Avrupa'da yeniden artış kaydetmeye başlaya koronavirüs vakaları ile birlikte geçtiğimiz haftadan bu yana zayıf bir seyir izliyor. Detayları Makroekonomik Gelişmeler bölümünde bulabilirsiniz.
- Fed üyelerinden gelen şahin açıklamalar dolar endeksindeki yükselişte etkili oldu. Özellikle Fed Yönetim Kurulu Üyesi Waller'ın tapering'in hızının artması gerektiği yönündeki ifadeleri endeksi yukarı taşıdı. Detayları Makroekonomik Gelişmeler bölümünde bulabilirsiniz.
- ABD Başkanı Joe Biden'ın Salı günü ekonomi ve enflasyonla mücadele hakkında bir konuşma yapacağı belirtildi. Biden'ın ayrıca Fed Başkanlığı için Jerome Powell ve Leal Brainard arasında 25 Kasım'a kadar seçim yapması ve bu hafta kararını açıklaması bekleniyor.
- 25 Kasım Perşembe günü ABD'de Şükran Günü tatili nedeniyle piyasalar kapalı olacak. 26 Kasım Cuma günü ise piyasalar erken kapanış yapacak (ABD saatiyle 13:00'da, Türkiye saatiyle 21:00'da).

Gelişmiş ülke para birimlerinin son işlem gününe göre getirileri *

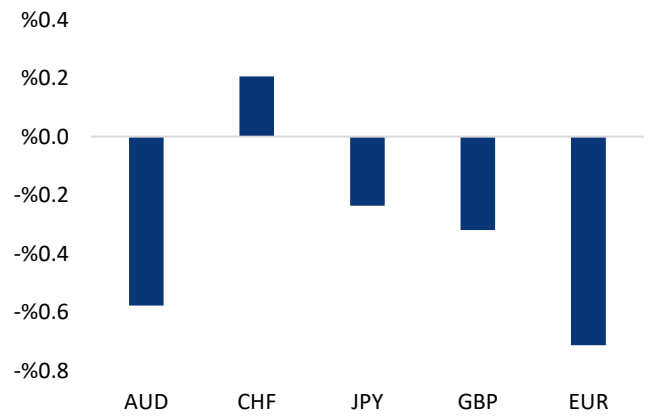

*Kaynak: Bloomberg, Tacirler Yatırım * ABD dolarına karşı*

Gelişmekte olan ülke para birimlerinin son işlem gününe göre getirileri *

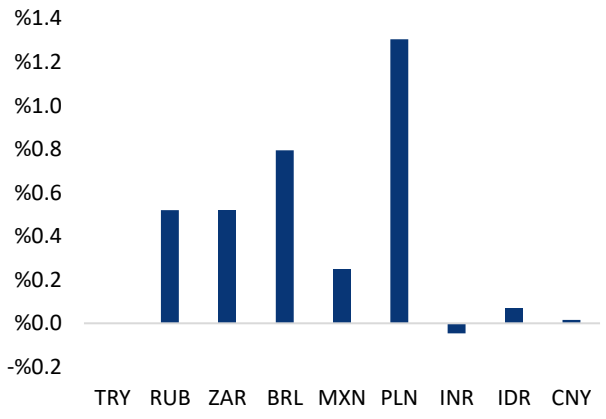

*Kaynak: Bloomberg, Tacirler Yatırım * ABD dolarına karşı*

Günlük Ekonomi Takvimi

Ülke	Veri	Saat	Beklenti	Önceki
	ABD Ekim Ayı Chicago Fed Ulusal Aktivite Endeksi	16:30		-0,13
	ABD Ekim Ayı Güncel Konut Satışları	18:00	6,2M	6,29M

Makroekonomik Gelişmeler

Stratejik rezerv kullanımına ilişkin adımlar ve artan koronavirüs vakaları petrolü zayıflatıyor

Petrol fiyatları ABD, Çin ve Japonya'dan stratejik rezervlerin kullanıma açılacağına yönelik gelen açıklamalar ve Avrupa'da yeniden artış kaydetmeye başlaya koronavirüs vakaları ile birlikte geçtiğimiz haftadan bu yana zayıf bir seyir izliyor. Hatırlanacağı üzere OPEC+'ın Kasım ayının ilk haftasında gerçekleştirdiği toplantısı sonucunda günlük 400.000 varillik üretim artış planında değişikliğe gitmeme kararı alması sonrasında ABD'nin stratejik rezerv kullanımına ilişkin çağrıları hızlanmış ve arzı artırarak fiyatları baskılamaya ilişkin çabaları hız kazanmıştı. Hatırlanacağı üzere geçtiğimiz hafta ABD ve Çin arasında gerçekleşen zirvede ABD Başkanı Biden'ın Çin Halk Cumhuriyeti Başkanı Şi Jinping'ten stratejik petrol rezervlerinin bir kısmını piyasaya sürmesine ilişkin talepte bulunduğu haberleri piyasada yer almıştı. ABD'nin Çin'in yanı sıra Japonya, Hindistan ve Güney Kore'den de benzer bir talepte bulunduğu ifade edilmişti. Çin'in, ABD'nin ortak satış daveti sonrası stratejik petrol rezervlerinin bir kısmını piyasaya sürmek için çalışmalara başladığını açıklaması petrol fiyatlarını zayıflatırken, Japonya'nın da rezervleri kullanıma açacağına yönelik gelen haber akışı arz endişelerini besledi. Japon basınında yer alan haber akışında ABD ve Japonya'nın yükselen petrol fiyatlarına karşı ortak bir duyuru ile stratejik rezerv adımı açıklayacağı ifade edildi. Öncesinde gazetecilere açıklama yapan Japonya Başbakanı Fumio Kishida, enerji piyasalarındaki soruna karşı nasıl bir adım atılacağı konusunda diğer ülkelerle temasta olduklarını belirtmişti. Bu sabah saatlerinde Japonya'nın yerel kanallarında hükümetin bu yönde bir açıklama yapmaya hazırlandığı haberleri yer aldı.

- Bu gelişmelerin etkisi ile birlikte geçtiğimiz hafta içerisinde 77,45$ seviyesine kadar gerileyen ve Eylül ayından bu yana en düşük seviyesinin test eden Brent, haftayı düşüşle tamamladı ve düşüşünü dördüncü haftaya taşıdı.

Brent petroldeki teknik görünüme bakacak olursak: Aşağıdaki Brent petrolün haftalık grafiği yer alıyor. Grafik üzerinden de görülebileceği gibi Brent petrol Mart 2020'den bu yana bir yükseliş kanalı içerisinde hareket ediyor mevcut durumda kanal içerisindeki seyrini sürdürüyor. Söz konusu kanal aşağı yönlü kırılmadıkça orta – uzun vadeli yukarı yönlü eğilimin sürmesi beklenebilir. Kanalın alt çizgisi, yani kanal desteği mevcut durumda 72$ seviyesi yakınından geçiyor. Dolayısı ile teknik görünüm bize Brent petrolün 72$ seviyesi üzerinde tutunmaya devam ettiği sürece bu yükseliş kanalı içerisindeki hareketin korunabileceğini ve olası geri çekilmelerin sınırlı kalabileceğini işaret ediyor. Ancak bu noktada, 72$ seviyesinin aşağı yönlü kırılması söz konusu yükseliş kanalın da kırılması yıl açacağından petrol fiyatlarındaki orta – uzun vadeli yukarı yönlü görünümün bozulmasına yol açabilir. Dolayısı ile genel görünüm açısından 72$ seviyesini yakından takip ediyoruz.

- Daha kısa vadeli görünümde ise fiyatlardaki gerilemenin devam etmesi durumunda ilk olarak 76,80$ desteği yakından izlenecek. Güçlü bir destek konumunda olan 76,80$ seviyesinin aşağı yönlü kırılması durumunda ise 75$ ve 72,75$ destekleri ön plana çıkacak. Yukarı yönlü hareketlerde ise 79$, 80$ ve 82$ seviyeleri kısa vadeli direnç konumunda.

Fed Yönetim Kurulu Üyesi Christopher Waller, tapering'in hızlanması gerektiğini belirtti

Fed Yönetim Kurulu Üyesi Christopher Waller, yüksek enflasyon ve istihdam kazanımlarının gücünü devam etmesi durumunda Fed'in faiz oranlarını şu anda beklediğinden daha erken yükseltmesi ve bunun için de tapering'in hızını artırması gerektiğini söyledi. Waller, Fed'in Nisan ayına kadar varlık alım azaltmayı tamamlaması ve gelecek yılın ikinci çeyreğinde ilk faiz artırımı için daha fazla politika alanı sağlamak adına Ocak ayında varlık alımlarında daralma hızını ikiye katlaması görüşünü savundu. Fed Başkan Yardımcısı Richard Clarida ise politika yapıcıların enflasyonun artması ve istihdam artışlarının artmasının ardından tahvil alımının azaltılmasını hızlandırıp hızlandırmama konusunu Aralık ayında görüşmelerinin uygun olabileceğini söyledi.

- Fed'in 15 Aralık'ta gerçekleşecek olan toplantısı piyasalar açısından büyük önem arz ediyor. Toplantıda kadar ABD'den gelecek olan verilerin piyasalar tarafından yakından izleneceği ve verilere yönelik piyasa hassasiyetinin yüksek olabileceği görüşündeyiz.

Döviz & Emtia Analizleri

USD/TRY

Türk lirası Cuma günü dolar karşısında %2 oranında değer kaybederek en zayıf performans gösteren gelişen ülke para birimi konumunda yer aldı. USDTRY paritesi 11,3296 seviyesini test ederek rekor tazelemesinin ardından günü 11.2729 seviyesinden yükselişle tamamladı. Türkiye 5 yıllık CDS primi 445.52 baz puan olurken, 10 yıllık tahvil faizi ise %20,24 seviyesinden kapandı.

Türk lirasının yeni haftaya görece iyi bir başlangıç yaptığını görmekteyiz. Bugün erken kotasyonlarda gelişmekte olan ülke para birimlerinde karışık bir seyrin ön plana çıktığı, Türk lirasının ise dolar karşısında %1'in üzerinde değer kazancı ile en iyi performans gösteren gelişen ülke para birimi konumunda yer aldığı izleniyor. USDTRY paritesinin bu sabah saatlerinde 11,1335 seviyesinden işlem gördüğünü izliyoruz. Cuma günkü yükselişin ardından bugün erken saatlerde kazançlarını korumayı sürdüren dolar endeksi 96,10 seviyesinde hareket ederken, ABD 10 yıllık tahvil faizi ise %1,5580 seviyesinde işlem görüyor. Kurun rekor yüksek seviyelerde hareket etmesinden ötürü yukarı yönlü hareketleri sınırlayabilecek direnç bölgesi bulunmuyor. Ancak kurun 11 seviyesi üzerinde işlem görmeye devam etmesi durumunda TL üzerindeki baskının sürmesi ve olası geri çekilmelerin sınırlı kalması söz konusu olabilir. 11 seviyesi altına bir gerileme yaşanması durumunda ise 10,50 desteği takip edilecek.

Bugün yurt içinde Kasım Tüketici Güven Endeksi, Ekim yabancı ziyaretçi girişleri ve Ekim Merkezi Yönetim Borç Stoku İstatistikleri açıklanacak. Yurt dışında ise ABD Ekim Ayı Chicago Fed Ulusal Aktivite Endeksi ve ABD Ekim Ayı Güncel Konut Satışları verileri izlenecek.

USD/TRY

EUR/USD

Son iki günlük kısmi geri çekilmesinin ardından Cuma günü yönünü yeniden yukarı çeviren dolar endeksi, 96,24 seviyesini test etmesinin ardından 96,06 seviyesinden yükselişle kapandı. Dolar endeksinde Cuma günü görülen yükseliş EURUSD paritesinde yönünü yeniden aşağı dönmesine yol açtı. Beklentimize paralel olarak Perşembe günü yukarı yönlü bir düzeltme gerçekleştiren ve 1,1370 seviyesi üzerine ulaşan parite, Cuma günü kazançlarının tamamını sildi. Haftanın son işlem gününde 1,1250 seviyesine kadar inen parite, günü 1,1283 seviyesinden düşüşle tamamladı.

Aşağıdaki grafik üzerinden de görülebileceği gibi EURUSD paritesi Cuma günkü düşüş hareketi ile birlikte Nisan ayından bu yana sürdürmekte olduğu düşüş kanalını aşağı yönlü kırdı. Paritede görülebilecek olası yükselişlerin kalıcı olmasını beklemediğimizi geçtiğimiz haftaki bültenlerimizde ifade etmiştik. Bu noktada, genel görünüm itibariyle paritedeki satıcılı seyrin sürdüğünü ve orta vadeli göstergelerin aşağı yönlü sinyaller üretmeye devam ettiğini ifade etmemizde fayda var. Gerek dolar endeksinde devam eden yükseliş eğilimi gerekse de paritedeki kanal kırılma hareketi bize paritedeki yükselişlerin satış fırsatı olarak sınırlı kalmaya devam edebileceğinin ve önümüzdeki dönemde düşüş eğiliminin korunabileceğinin sinyalini veriyor. Paritedeki düşüşün devam etmesi durumunda 1,1225 desteği izlenecek. Bu desteğin altında kalıcı bir hareket ise 1,11'li seviyeleri gündeme taşıyabilir. Olası yukarı yönlü hareketlerde ise 1,1342, 1,1382 ve 1,1430 seviyeleri kısa vadeli direnç konumunda.

Bugün yurt dışında ABD Ekim Ayı Chicago Fed Ulusal Aktivite Endeksi ve ABD Ekim Ayı Güncel Konut Satışları verileri izlenecek.

EUR/USD

XAU/USD

Haftanın son işlem gününde satıcılı bir seyir izleyen ons altın, dolar endeksindeki yükseliş eğilimi ile birlikte günü düşüşle tamamladı. Altın fiyatları 1860$ seviyesi üzerinden 1843,12$ seviyesine kadar inmesinin ardından günü 1845,82$ seviyesinden düşüşle kapatırken, son iki haftalık güçlü yükselişin ardından geçtiğimiz haftayı düşüşle tamamlamış oldu

Altının ons fiyatı bu sabah saatlerinde 1847,46$ seviyesinden işlem görüyor. Teknik görünümü incelediğimizde Cuma günkü geri çekilme hareketi ile birlikte 1850$ seviyesinin destek konumundan direnç konumuna gelmiş olduğunu görüyoruz. Ons altının 1850$ seviyesi altında kalmaya devam etmesi durumunda 1830$ ve 1815$ destekleri takip edilecek. Yeniden 1850$ üzerine bir yükseliş görmemiz durumunda ise 1872$ ve 1885$ dirençlerini izleyeceğiz.

Bugün yurt dışında ABD Ekim Ayı Chicago Fed Ulusal Aktivite Endeksi ve ABD Ekim Ayı Güncel Konut Satışları verileri izlenecek.

XAU/USD

XAG/USD

Cuma günü satıcılı bir seyir izleyen gümüş fiyatları, gün içerisinde en düşük 24,55$ seviyesini test etmesinin ardından günü 24,61$ seviyesinden düşüşle kapattı.

Eylül ayından bu yana sürdürdüğü yükseliş kanalı içerisinde hareket etmeye devam eden gümüşte, yaklaşık son iki haftadır 100 ve 200 günlük hareketli ortalamalar arasında bir seyir izliyoruz. Gümüşteki kısa vadeli görünüm açısından, geçtiğimiz haftadan bu yana birkaç defa test edilen ancak kırılamayan ve mevcut durumda 25,30$ seviyesinden geçen 200 günlük ortalamayı izlemeye devam edeceğiz, zira gümüş fiyatlarında Eylül'ün ilk haftasından bu yana etkili olan yükseliş eğiliminin devam edebilmesi için bu ortalamanın yukarı yönlü kırılması önem arz ediyor. Gümüşün 200 günlük ortalamayı kırmayı başarması, yani bu ortalama üzerinde bir günlük kapanış gerçekleştirebilmesi durumunda yukarıda 25,50$ ve 25,76$ dirençleri ön plana çıkacak. Aşağı yönlü hareketlerde ise bugün itibariyle 24,10$ seviyesinden geçen 100 günlük ortalama ilk destek seviyemiz olmakla birlikte, bugün itibariyle 23,55$ seviyesinden geçen 50 günlük ortalama ise bir sonraki destek seviyesi olarak ön plana çıkıyor.

Bugün yurt dışında ABD Ekim Ayı Chicago Fed Ulusal Aktivite Endeksi ve ABD Ekim Ayı Güncel Konut Satışları verileri izlenecek.

XAG/USD

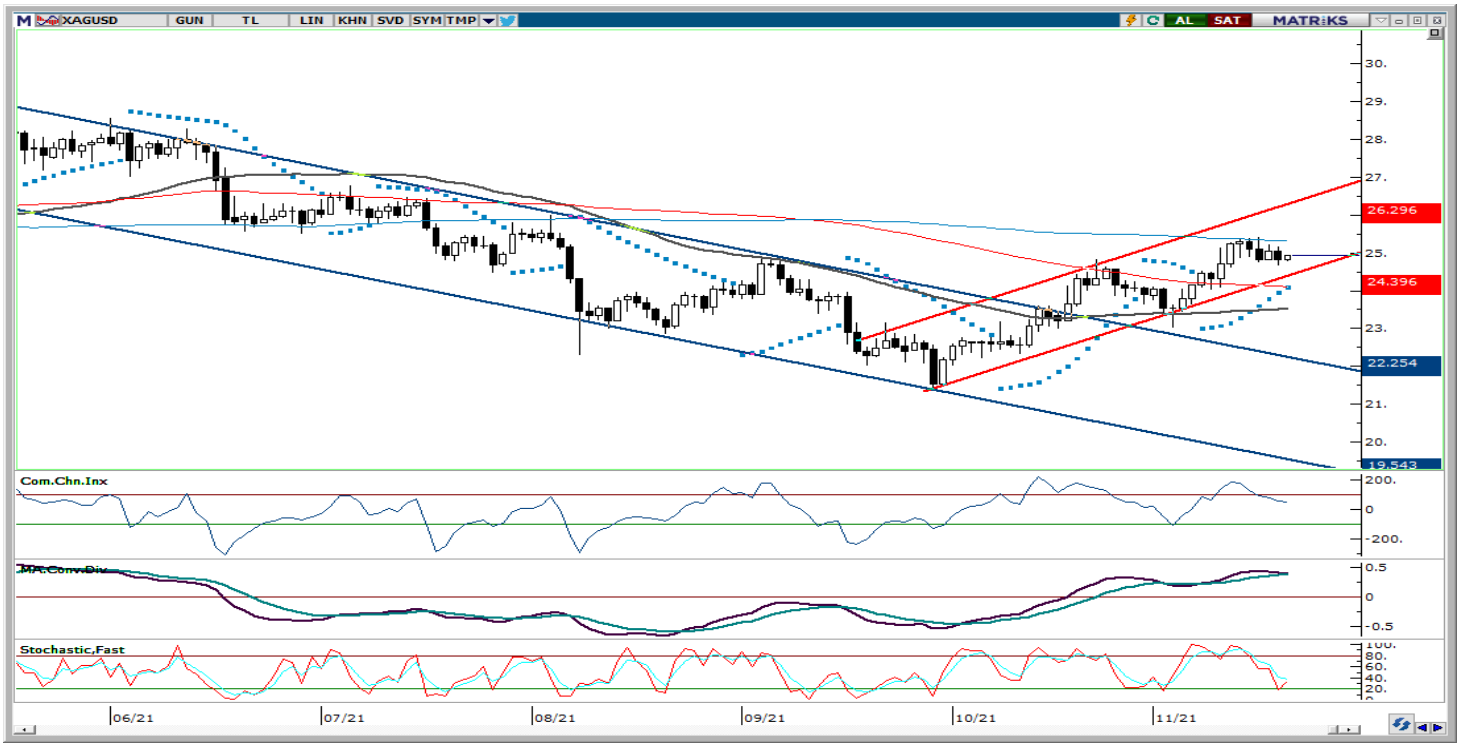

Piyasalara Genel Bakış

	Son Fiyat / Değer	Değişim				
		1 günlük	1 haftalık	1 aylık	6 aylık	YBB
Hisse senedi endeksleri						
Gelişmiş Piyasalar						
S&P	4,698	-%0.1	%0.3	%3.4	%13.0	%25.1
DAX	16,160	-%0.4	%0.4	%4.0	%4.7	%17.8
FTSE	7,224	-%0.4	-%1.7	%0.3	%2.9	%11.8
Nikkei	29,746	-%0.2	-%0.3	%3.1	%4.9	%8.2
Gelişmekte olan Piyasalar						
Türkiye	1,737	%0.0	%6.0	%17.4	%19.7	%17.6
Çin	3,560	%0.6	%1.4	%0.0	%2.8	%3.2
Hindistan	59,636	%0.1	-%1.6	-%3.3	%19.6	%25.0
Endonezya	6,720	-%0.2	%1.3	%0.9	%16.1	%12.1
Rusya	4,016	-%1.9	-%2.6	-%4.3	%9.7	%22.1
Brezilya	103,035	%0.6	-%4.2	-%3.1	-%16.0	-%13.4
Meksika	50,811	%0.0	-%1.7	-%2.1	%2.1	%15.3
Güney Afrika	70,376	-%0.7	%0.7	%5.0	%6.2	%18.5
Oynaklık Endeksleri						
VIX	18	%1.8	%9.9	%14.1	-%19.3	%30.0
EM VIX	22	%1.1	%2.9	%17.1	-%9.8	%25.1
MOVE	73	-%1.5	-%6.6	%7.5	%28.1	%25.9
Döviz Kurları (ABD dolarına karşı)						
Türkiye	11.2884	%2.0	%12.9	%21.4	%34.2	%89.7
Brezilya	5.6102	%0.8	%2.8	%0.5	%5.6	%39.2
Güney Afrika	15.7268	%0.5	%2.6	%8.3	%11.5	%12.3
Çin	6.3871	%0.0	%0.1	%0.1	-%0.7	-%8.3
Hindistan	74.2375	%0.0	-%0.4	-%1.5	%1.6	%4.0
Endonezya	14238	%0.1	%0.0	%1.2	-%0.4	%2.7
CDS *						
Türkiye	445.5	-4.2	37.8	-1.7	37.2	163.4
Brezilya	238.3	-0.2	2.0	30.6	56.6	138.7
Güney Afrika	206.1	4.8	10.4	-2.2	4.4	42.7
Endonezya	77.7	-1.2	-7.1	-6.2	0.1	a.d.
Rusya	101.0	4.4	10.7	18.4	6.5	45.9
10 yıllık bono faizleri						
Türkiye	%20.2	-0.1	0.7	0.3	a.d.	8.0
Brezilya	%11.7	0.0	a.d.	0.2	2.2	a.d.
Hindistan	%6.3	0.0	0.0	0.0	0.4	-0.2
Endonezya	%6.0	0.0	0.0	-0.1	-0.4	-1.0
10 yıllık Eurobond faizleri (USD)						
Türkiye	%6.9	-0.06	0.34	-0.13	a.d.	-0.17
Brezilya	%4.6	-0.02	0.00	0.21	0.75	0.92
Güney Afrika	%2.7	a.d.	a.d.	0.04	-0.04	-1.19
Endonezya	%2.3	-0.02	-0.04	-0.13	-0.06	-0.60
Emtia						
Ham Petrol - Brent USD/varil	78.89	-%2.9	-%4.0	-%7.3	%18.3	%19.5
Ham Petrol - WTI USD/varil	76.1	-%3.7	-%5.8	-%8.3	%20.1	%24.6
Altın - USD / oz	1851.6	-%0.5	-%0.9	%4.6	-%1.6	%21.6
Gümüş - USD / t oz.	24.781	-%0.5	-%2.2	%3.8	-%11.5	%38.3
Commodity Bureau Index	569.07	%0.0	-%0.3	%0.2	%5.2	%41.7

** Değişim değerleri baz olarak ifade edilmiştir.*

Kaynak: Bloomberg

Yatırım Merkezlerimiz

Genel Müdürlük

Nispetiye Cad. B-3 Blok Kat: 9 Akmerkez Etiler - İSTANBUL
0 212 355 46 46

Adana	Cemal Paşa Mah. Gazipaşa Bul. Cemal Uğurlu Apt. Kat: 1 D: 4	(0 322) 457 77 55
Akatlar İrtibat Bürosu	Akat Mahallesi Meydan Caddesi B Blok No: 16 D: 8 (Eski No D: 10) Beşiktaş	(0 212) 355 46 46
Ankara	Remzi Oğuz Arık Mah. Tunalı Hilmi Cad. Yaprak Apt. No: 94 Kat: 2 D: 9 Kavaklıdere Çankaya	(0 312) 435 18 36
Ankara - Çukurambar İrtibat Bürosu	Kızılırmak Mah.Ufuk Üniversitesi Cad. Next Level Loft Ofis No: 4/65 Kat: 24 Söğütözü Çankaya	(0 312) 909 87 70
Antalya	Şirinyalı Mah. İsmet Gökşen Cad. Özden Apt. No:82/6 Muratpaşa	(0 242) 248 45 20
Bakırköy	İstanbul Cad. Bakırköy İş Merkezi No: 6 Kat: 4 D: 14 Bakırköy	(0 212) 570 52 59
Bodrum İrtibat Bürosu	Konacık Mahallesi, Atatürk Bulvarı, Arbor-Abdullah Ünal Çabuk İş Merkezi No: 285/1-A6 Bodrum	(0212) 355 46 46
Bursa	Muradiye Mah. Çekirge Cad. Koçer Apt. No: 49 Kat: 2 D: 4 Osmangazi	(0 224) 225 64 10
Çankaya İrtibat Bürosu	Çankaya Mahallesi Cinnah Caddesi Cinnah Apartmanı No: 55 D: 7-8 Çankaya / ANKARA	(0212) 355 46 46
Denizli	Urban İş Merkezi 2. Ticari Yol Daire 26 Kat: 6 Bayramyeri	(0 258) 265 87 85
Erenköy	Bağdat Cad. Çubukçu Apt. No: 333 Kat: 2 D: 4 Kadıköy	(0 216) 348 82 82
Gaziantep	İncilipinar Mah. Gazimuhtarpaşa Bul. Kepkepzade Park İş Merkezi B Blok No: 18 Kat: 1 D: 5	(0 342) 232 35 35
Girne	Ziya Rızkı Cad. Şehit Necati Gürkaya Sok. Kat: 1 D: 1 Girne - KKTC	(0 392) 815 14 54-55-56
İzmir	Şair Eşref Bul. Ragıp Şanlı İş Merkezi No: 6 Kat: 3 D: 306 Çankaya	(0 232) 445 01 61
İzmir İrtibat Bürosu	Şehit Nevres Bulvarı Eczacıbaşı Apartmanı No: 7 Kat: 2 Daire: 5 Pasaport Alsancak - Konak	(0 232) 241 24 50
İzmit	Hürriyet Cad. Kaya İşhanı No: 39/5 İzmit	(0 262) 323 11 33
İzmit İrtibat Bürosu	Ömerağa Mah. Alemdar Cad. İ. Kolaylı Apt. No: 8 Kat: 2 İzmit	(0 262) 260 01 01
Karadeniz Ereğli	Murtaza Mah. Hamamüstü Sok. İ. Esat Taneri İş Merkezi No: 19 Kat: 2 Karadeniz Ereğli	(0 372) 316 40 50
Kartal	Üsküdar Cad. Cevat Kayacan Apt. No: 26 Kat: 4 D: 8 Kartal	(0 216) 306 22 71 - 306 22 06
Kayseri	Cumhuriyet Mah. Turan Cad. Turan Plaza Apt. No: 8 Kat: 2 D: 5 Melikgazi	(0 352) 221 08 68 - 222 82 51
Marmaris İrtibat Bürosu	Kemeraltı Mah. Orgeneral Mustafa Muğlalı Cad. Güven Apt. No: 22 D: 2 Marmaris	(0 252) 321 08 00
Merkez Şube	Akat Mahallesi Meydan Caddesi B Blok No: 16 D: 7 (Eski No D: 9) Beşiktaş	(0 212) 355 46 46
Mersin	İnönü Mah. 1401 Sok. No:32 Pozcu Evo Kat:2 No:10-11 Yenişehir Mersin	(0 324) 238 11 89
Trabzon İrtibat Bürosu	Kemerkaya Mahallesi Halkevi Cad. Mandıralı İş Merkezi No: 4 Daire: 4 Ortahisar	(0 462) 432 24 50

Uyarı Notu

Bu raporda yer alan yatırım bilgi, yorum ve tavsiyeleri, yorum ve tavsiyede bulunanların kişisel görüşlerine dayanmakta olup finansal bilgi ve genel yatırım tavsiyesi kapsamında hazırlanmıştır ve hiçbir şekilde yatırım danışmanlığı kapsamında değildir. Yatırım danışmanlığı hizmeti; yetkili kuruluşlar tarafından kişilerin risk ve getiri tercihleri dikkate alınarak kişiye özel sunulmaktadır. Burada yer alan yorum ve tavsiyeler ise genel niteliktedir. Bu tavsiyeler, mali durumunuz ile risk ve getiri tercihlerinize uygun olmayabilir. Bu nedenle, sadece burada yer alan bilgilere dayanarak yatırım kararı verilmesi beklentilerinize uygun sonuçlar doğurmayabilir.

Yatırım Danışmanlığı hizmeti talep edilmesi halinde; yatırımcının Tacirler Yatırım Menkul Değerler A.Ş. ile Yatırım Danışmanlığı sözleşmesi imzalamış olması, Yerindelik Testi'ni tamamlamış ve risk grubunun belirlemiş olması zorunludur.

Bu raporda yer alan her türlü bilgi, yorum ve tavsiye uygunluk testi ile tespit edilecek risk grubunuz ve getiri beklentiniz ile uyumlu olmayabilir. Dolayısıyla, uygunluk testi neticesinde risk grubunuz tespit edilmeden sadece burada yer alan bilgilere dayanılarak yatırım kararı verilmesi amaç, bilgi ve tecrübenize uygun sonuçlar doğurmayabilir.

Bu rapor herhangi bir sürede belirli bir getirinin sağlanacağına dair bir taahhüt içermemekte olup, zaman içerisinde piyasa koşullarında meydana gelen değişiklikler nedeniyle yorum ve tavsiyelerde değişiklikler söz konusu olabilir. Bu raporda bahsedilen yatırım araçlarının fiyatları ve değerleri yatırımcıların menfaatlerine aykırı olarak hareket edebilir ve netice itibarıyla yatırımcılar anaparalarını kaybetme riski ile karşı karşıya kalabilirler. Bu raporda yer alan geçmiş performans verileri gelecekte elde edilecek sonuçların bir garantisi olarak kabul edilemez.

Bu raporda yer alan tüm bilgiler ve görüşler yatırımcıları bilgilendirmek amacıyla, Tacirler Yatırım Menkul Değerler A.Ş. tarafından güncel ve güvenilir kaynaklardan temin edilmiş olmakla beraber, Tacirler Yatırım Menkul Değerler A.Ş. söz konusu bilgilerin doğru ve tam olduğunu taahhüt etmemektedir. Raporlardaki yorumlardan, bilgilerin tam veya doğru olmaması ve/veya güncellenme nedeniyle doğabilecek maddi ve manevi zararlardan Tacirler Yatırım Menkul Değerler A.Ş. ve çalışanları sorumlu tutulamaz.

Bu rapor, sadece gönderildiği kişilerin kullanımı içindir. Bu raporun tümü veya bir kısmı Tacirler Yatırım Menkul Değerler A.Ş.'nin yazılı izni olmadan çoğaltılamaz, yayınlanamaz veya üçüncü kişilere gösterilemez, ticari amaçla kullanılamaz. Aksi halde, Tacirler Yatırım Menkul Değerler A.Ş. uğramış olduğu bütün zarar ve ziyanı talep etme hakkını saklı tutar.