Global Piyasalar Bülteni
26 Ağustos 2019

FXTCR

Haber Başlıkları

- Fed Başkanı Jerome Powell, Jackson Hole'da düzenlenen "Para Politikasında Zorluklar Sempozyumu"nda, Cuma günü ABD ekonomisi ve para politikasına ilişkin bir konuşma yaptı. Powell'ın söylemleri FOMC tutanakları sonrasında oldukça güvercin bir yeri etti. Powell'ın açıklamaları gelişen ülke para birimleri çerçevesinde olumlu karşılanırken, ABD faizlerinde ise düşüş takip edildi. Ancak Powell sonrası oluşan olumlu havanın kalıcı olamadığını gördük, zira ABD – Çin arasındaki ticaret geriliminin tırmanması gelişen ülke para birimlerine yönelik algının yeniden bozulmasına neden oldu.
- Hatırlayacağımız üzere Çin geçtiğimiz hafta, 75milyar dolarlık ABD ürününe yeni vergiler koyduğunu ve Amerikan otomobilleri için ertelediği vergileri yeniden işleme koyacağını açıklamıştı. ABD Başkanı Donald Trump ise Çin'in bu hamlesine misilleme olarak, bu ülkeye yönelik gümrük vergilerini %5 artırdıklarını duyurdu. Trump, "250 milyar dolarlık ürüne yüzde 30 oranında vergi uygulamaya başlayacağız. Ayrıca yüzde 10 vergi uygulanan 300 milyar dolar değerindeki Çin ürünü de 1 Eylül itibarıyla yüzde 15 oranında vergilendirilmeye başlanacak" dedi. ABD – Çin arasındaki ticaret geriliminin büyük ölçüde tırmanmasının ardından küresel piyasalarda güvenli liman talebi artarken, gelişen ülke para birimlerinde sert satış baskıları görüldü.
- ABD – Çin ticaret savaşının son dönemde iyice kızışmasının küresel ekonomik görünümü daha da olumsuz etkileyebileceği endişeleri ile birlikte gelişen ülke para birimleri; Türk Lirası, Çin yuanı ve Güney Kore wonu öncülüğünde değer kaybetti. Çin yunanındaki düşüş gelişen ülke para birimlerini sarsarken, Japon yenine olan talebi artırdı. Bununla birlikte Asya seansında Japon traderlerın Türk lirası alış / Japon yeni satış pozisyonlarında zara kesmeleri ve bu pozisyonları kapamaları nedeniyle, likiditenin sığ olduğu Asya seansı içerisinde Türk lirasındaki düşüş hızlandı. Bununla birlikte USDTRY paritesi 6 seviyesi üzerini test etti.
- Küresel büyümeye yönelik artan endişeler ise birlikte güvenli liman niteliğindeki tahvillere olan talep güçlenirken, küresel tahvil faizleri sert düşüşler gösterdi. ABD Hazine tahvil getiri eğrisi, 10 yıl vadeli Hazine tahvillerinin faizinin güvenli liman alımları ile 2016'dan bu yana en düşük seviyesine inmesi ile dikleşti.
- ABD – Çin arasındaki ticaret geriliminin tırmanması ile birlikte bu sabah saatlerinde Asya piyasalarında sert kayıplar yaşandığı görülüyor.
- Fed Başkanı Powell'ın Jackson Hole konuşmasında güvercin bir tutum sergilemesi sonrasında dolar endeksinde oluşan sert düşüş ve ABD – Çin arasındaki ticaret geriliminin tırmanması ile birlikte artan güvenli liman talebi, ons altın fiyatlarındaki yükseliş eğiliminin hızlanmasını sağladı. Bununla birlikte altın fiyatları Asya seansında 1555 seviyesi üzerini test ederek Nisan 2013'ten bu yana en yüksek seviyesine çıktı.
- Bugün İngiltere'de resmî tatil nedeniyle piyasalar kapalı olacaktır.

Gelişmiş ülke para birimlerinin son işlem gününe göre getirileri *

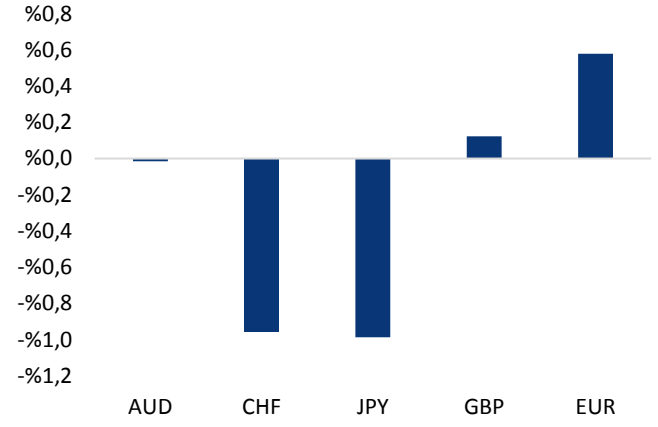

*Kaynak: Bloomberg, Tacirler Yatırım * ABD dolarına karşı*

Gelişmekte olan ülke para birimlerinin son işlem gününe göre getirileri *

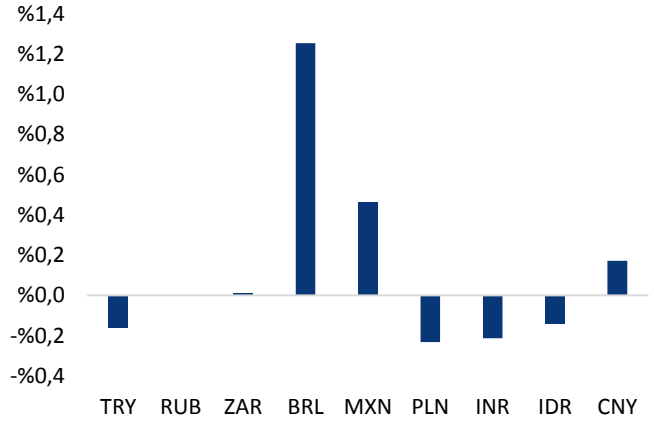

*Kaynak: Bloomberg, Tacirler Yatırım * ABD dolarına karşı*

Günlük Ekonomi Takvimi

Ülke	Veri	Saat	Beklenti	Önceki
	Almanya Ağustos Ayı IFO İş Güveni Endeksi	11:00	95	95,7
	Almanya Ağustos Ayı IFO Ekonomik Büyüme Beklenti Endeksi	11:00	91,8	92,2
	ABD Temmuz Ayı Chicago Fed İmalat Endeksi	15:30	-0,02	0
	ABD Temmuz Ayı Dayanıklı Mal Siparişleri	15:30	%1,2	%1,9
	ABD Temmuz Ayı Çekirdek Dayanıklı Mal Siparişleri	15:30	%0	%1
	ABD Ağustos Ayı Dallas Fed İmalat Endeksi	17:30	-4	-6,3

Makroekonomik Gelişmeler

ABD – Çin arasındaki ticaret geriliminin tırmanması küresel piyasaları olumsuz etkiliyor

ABD Başkanı Donald Trump, Çin'in Amerikan ürünlerine getirdiği ek gümrük vergilerine misilleme olarak, bu ülkeye yönelik gümrük vergilerini %5 artırdıklarını duyurdu. Hatırlayacağımız üzere Çin geçtiğimiz hafta, 75milyar dolarlık ABD ürününe yeni vergiler koyduğunu ve Amerikan otomobilleri için ertelediği vergileri yeniden işleme koyacağını açıklamıştı. ABD Başkanı Trump, Çin'den gelen açıklama sonrasında "250 milyar dolarlık ürüne %30 oranında vergi uygulamaya başlayacağız. Ayrıca %10 vergi uygulanan 300 milyar dolar değerindeki Çin ürünü de 1 Eylül itibarıyla %15 oranında vergilendirilmeye başlanacak" açıklamasında bulundu. (Hatırlanacağı üzere Trump Ağustos ayı başında 300 milyar dolarlık Çin ürününe ek vergi koymuş, ancak devam eden görüşmeler nedeniyle Aralık ayına kadar ertelemişti.) ABD'nin Çin ürünlerine yönelik gümrük vergilerini yükseltmesinin ardından açıklamada bulunan Çin'in Üst Düzey Ticaret Temsilcisi Liu He, ülkesinin ticaret savaşının kızışmasına kesinlikle karşı olduğunu söyledi. Liu He'nin ifadeleri piyasalarda kısmi bir rahatlama yaratmış olsa da, bu etki kalıcı olmadı. Bu sabah saatlerinde küresel piyasalardaki risk algısının önemli bir bozulmaya maruz kalmakta olduğu görülüyor.

- ABD – Çin arasındaki ticaret geriliminin büyük ölçüde tırmanmasının ardından küresel piyasalarda güvenli liman talebi artarken, gelişen ülke para birimlerinde sert satış baskıları görüldü. Bu sabah saatlerinde Asya piyasalarında satıcılı bir seyrin olduğunu ve gelişen ülke para birimlerinin; Türk Lirası, Çin yuanı ve Güney Kore wonu öncülüğünde değer kaybettiğini görüyoruz.

- Çin yunanındaki düşüş gelişen ülke para birimlerini sarsarken, Japon yenine olan talebi artırdı. Bununla birlikte Asya seansında Japon traderlerın Türk lirası alış / Japon yeni satış pozisyonlarında zara kesmeleri ve bu pozisyonları kapamaları nedeniyle, likiditenin sığ olduğu Asya seansı içerisinde Türk lirasındaki düşüş hızlandı. Bununla birlikte USDTRY paritesi 6 seviyesi üzerini test etti.

- Fed Başkanı Powell'ın Jackson Hole konuşmasında güvercin bir tutum sergilemesi sonrasında dolar endeksinde oluşan sert düşüş ve ABD – Çin arasındaki ticaret geriliminin tırmanması ile birlikte artan güvenli liman talebi, ons altın fiyatlarındaki yükseliş eğiliminin hızlanmasını sağladı. Bununla birlikte altın fiyatları Asya seansında 1555 seviyesi üzerini test ederek Nisan 2013'ten bu yana en yüksek seviyesine çıktı.

Fed Başkanı Powell'ın Jackson Hole konuşması sonrası dolar endeksi sert değer kaybetti

Fed Başkanı Jerome Powell, Jackson Hole'da düzenlenen "Para Politikasında Zorluklar Sempozyumu"nda, Cuma günü ABD ekonomisi ve para politikasına ilişkin bir konuşma yaptı. Powell konuşmasında gelecek dönemde faiz indirimi konusunda nasıl bir yol izleneceğine dair net bir sinyal vermezken, Haziran'dan bu yana kullandığı "Genişlemeyi sürdürmeye uygun bir şekilde davranacağız." ifadesini sürdürdü. FOMC toplantısının ardından oldukça kısa bir süre geçmiş olmasına rağmen bu süre zarfında birçok gelişmenin yaşandığını ve bunların daha çok negatif değerlendirebileceğini ifade eden Powell, bu noktada Fed'in gerekeni yapacağını belirtti.

Powell'ın söylemleri FOMC tutanakları sonrasında oldukça güvercin bir yeri etti. Powell'ın açıklamaları gelişen ülke para birimleri çerçevesinde olumlu karşılanırken, ABD faizlerinde ise düşüş takip edildi. Sonuç olarak global risk iştahı çerçevesinde kısa vadede pozitif bir algılama yaşandı – ancak artık resesyon endişelerinin daha çok gündeme gelmesi ile beraber söz konusu risk iştahının yılbaşından beri yaşanılan güçte olmasını beklemiyoruz.

Döviz & Emtia Analizleri

USD/TL

Fed Başkanı Powell'ın Jackson Hole konuşmasında güvercin bir tutum sergilemesi sonrasında dolar endeksinde oluşan sert düşüş Cuma günü gelişen ülke para birimlerinde kısmi bir olumlu hava yarattı. Ancak Powell sonrası oluşan olumlu havanın kalıcı olamadığını gördük, zira ABD – Çin arasındaki ticaret geriliminin tırmanması gelişen ülke para birimlerine yönelik algının yeniden bozulmasına neden oldu. ABD Başkanı Donald Trump, Çin'in Amerikan ürünlerine getirdiği ek gümrük vergilerine misilleme olarak, bu ülkeye yönelik gümrük vergilerini %5 artırdıklarını duyurdu. ABD – Çin arasındaki ticaret geriliminin büyük ölçüde tırmanmasının ardından küresel piyasalarda güvenli liman talebi artarken, gelişen ülke para birimlerinde sert satış baskıları görüldü. ABD – Çin ticaret savaşının son dönemde iyice kızışmasının küresel ekonomik görünümü daha da olumsuz etkileyebileceği endişeleri ile birlikte gelişen ülke para birimleri; Türk Lirası, Çin yuanı ve Güney Kore wonu öncülüğünde değer kaybetti. Bunun yanında, Asya seansında Japon traderlerın Türk lirası alış / Japon yeni satış pozisyonlarında zara kesmeleri ve bu pozisyonları kapamaları ile birlikte, likiditenin sığ olduğu Asya seansı içerisinde Türk lirasındaki düşüş hızlandı. Diğer yandan Çin yuanında görülen değer kaybı da Türk lirasındaki gerilemede etkili oldu. Bununla birlikte USDTRY paritesi 6 seviyesi üzerini test etti.

USDTRY paritesi bu sabah saatlerinde 5,80 seviyesi civarında hareket ediyor. Kurdaki negatif ayrışmanın bu sabah saatleri itibarıyla devam ettiğini görüyoruz. Bununla birlikte USDTRY paritesinin bugün içerisinde 5,75 – 5,90 seviyeleri arasında hareket etmesini beklemekteyiz.

Bugün ABD'den gelecek olan Temmuz Ayı Chicago Fed İmalat Endeksi, Temmuz Ayı Dayanıklı & Çekirdek Dayanıklı Mal Siparişleri ve Ağustos Ayı Dallas Fed İmalat Endeksi verileri takip edilecek.

USD/TL

EUR/USD

Fed Başkanı Powell'ın Jackson Hole konuşmasında güvercin bir tutum sergilemesi sonrasında dolar endeksinde oluşan sert satış baskısı, EURUSD paritesinin 1,1050'li seviyelerden yükselişe geçerek 1,1160 seviyesi üzerine kadar yükselmesine neden oldu. 1,1160 seviyesi üzerini test eden parite, daha sonra 1,1130 – 1,1150 seviyeleri arasında dalgalandı.

EURUSD paritesi bu sabah saatlerinde 1,1145 seviyesi civarında hareket ediyor. Paritenin kısa vadeli grafiğinde baktığımızda, bir devamlılık formasyonu olan bayrak formasyonu oluşmuş olduğunu görüyoruz. Söz konusu formasyon bize, paritedeki Cuma günkü yükseliş hareketinin, kısa vadeli bir soluklanmanın ardından 1,12 seviyesine doğru devam edebileceğini işaret ediyor.

Bugün ABD'den gelecek olan Temmuz Ayı Chicago Fed İmalat Endeksi, Temmuz Ayı Dayanıklı & Çekirdek Dayanıklı Mal Siparişleri ve Ağustos Ayı Dallas Fed İmalat Endeksi verileri takip edilecek. Almanya'da ise Ağustos Ayı IFO İş Güveni Endeksi ve Ağustos Ayı IFO Ekonomik Büyüme Beklenti Endeksi verileri açıklanacak.

EUR/USD

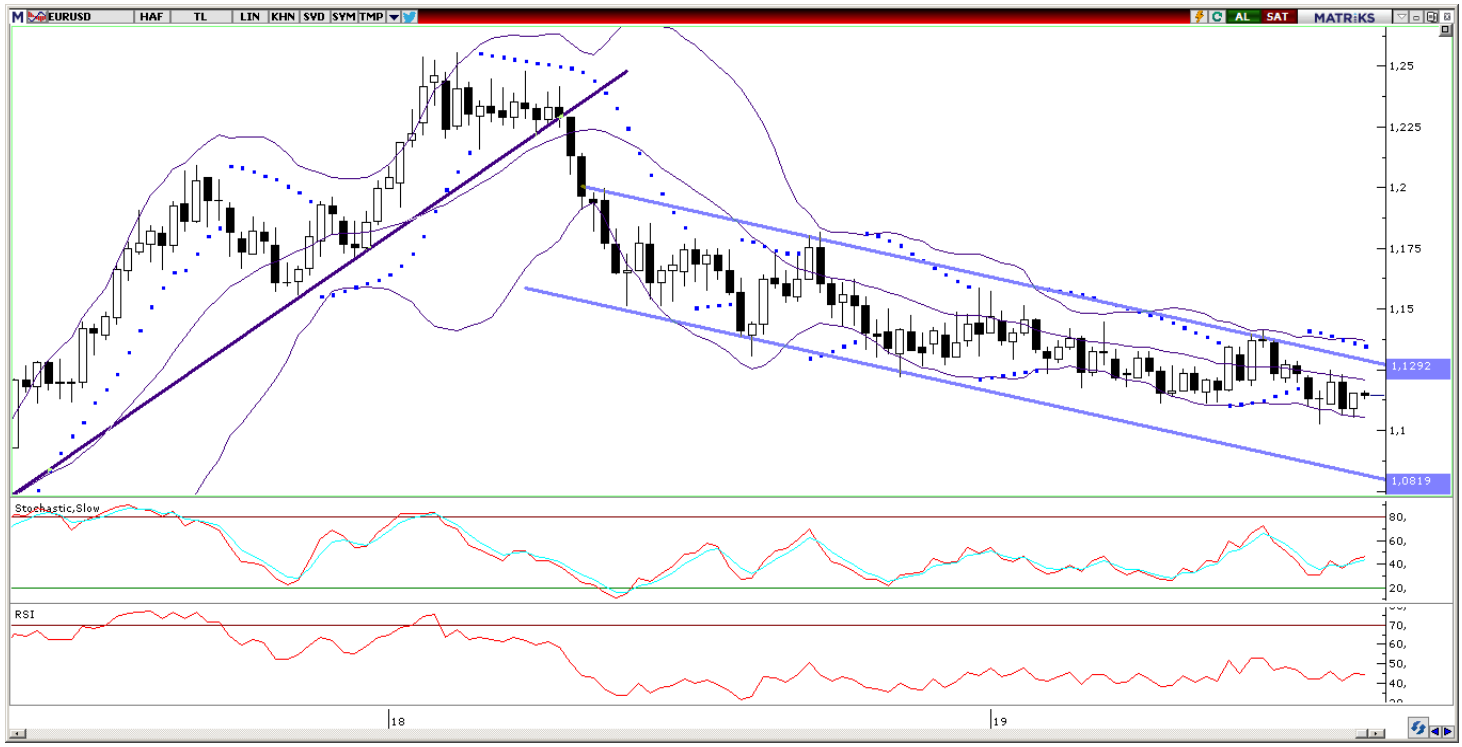

XAU/USD

Dolar endeksindeki zayıflama ve küresel piyasalarda yüksek seyretmeye devam eden güvenli liman talebi ile birlikte yükseliş hareketini büyük ölçüde hızlandıran ons altın, beklediğimiz üzere güçlü görünümünü istikrarlı bir şekilde sürdürüyor. Fed Başkanı Powell'ın Jackson Hole konuşmasında güvercin bir tutum sergilemesi sonrasında dolar endeksinde oluşan sert düşüş ve ABD – Çin arasındaki ticaret geriliminin tırmanması ile birlikte artan güvenli liman talebi, ons altın fiyatlarındaki yükseliş eğiliminin hızlanmasını sağladı. Bununla birlikte altın fiyatları Asya seansında 1555 seviyesi üzerini test ederek Nisan 2013'ten bu yana en yüksek seviyesine çıktı.

Ons altın bu sabah saatlerinde 1540 seviyesinin hemen üzerinde seyrediyor. Altın fiyatlarının, dolar endeksindeki zayıf seyrin ve küresel güvenli liman talebinin devam ediyor olması ile birlikte yükseliş eğilimini korumasını beklemekteyiz. Teknik göstergeler de altındaki yükseliş eğiliminin devam edebileceğine işaret ediyor. Bununla birlikte, teknik gösterge ve formasyonları dikkate alarak, ons altının bugün içerisinde 1527 – 1555 seviyeleri arasında seyredebileceği görüşündeyiz.

Bugün ABD'den gelecek olan Temmuz Ayı Chicago Fed İmalat Endeksi, Temmuz Ayı Dayanıklı & Çekirdek Dayanıklı Mal Siparişleri ve Ağustos Ayı Dallas Fed İmalat Endeksi verileri takip edilecek. Almanya'da ise Ağustos Ayı IFO İş Güveni Endeksi ve Ağustos Ayı IFO Ekonomik Büyüme Beklenti Endeksi verileri açıklanacak.

XAU/USD

Piyasalara Genel Bakış

	Son Fiyat / Değer	Değişim				
		1 günlük	1 haftalık	1 aylık	6 aylık	YBB
Hisse senedi endeksleri						
Gelişmiş Piyasalar						
S&P	2.847	-%2,6	-%1,4	-%5,9	%1,9	%13,6
DAX	11.612	-%1,2	%0,4	-%6,5	%0,6	%10,0
FTSE	7.095	-%0,5	-%0,3	-%6,0	-%0,8	%5,5
Nikkei	20.711	-%1,9	-%1,2	-%6,2	-%5,3	%1,5
Gelişmekte olan Piyasalar						
Türkiye	97.149	%1,8	%1,5	-%5,5	-%7,5	%6,4
Çin	2.897	-%1,0	-%0,5	-%2,5	-%2,4	%15,1
Hindistan	36.701	%1,8	-%0,1	-%1,4	%3,9	%3,6
Endonezya	6.256	-%0,9	-%1,5	-%2,0	-%5,2	%0,1
Rusya	2.661	-%0,5	%1,7	-%2,0	%6,7	%12,3
Brezilya	97.668	-%2,3	-%2,1	-%5,0	%0,1	%11,1
Meksika	39.862	-%0,7	%1,3	-%2,0	-%8,6	-%4,3
Güney Afrika	53.996	-%0,4	%0,2	-%6,2	-%4,0	%2,4
Oynaklık Endeksleri						
VIX	20	%19,1	%7,6	%57,6	%47,1	%80,0
EM VIX	23	%18,2	-%0,5	%41,4	%37,9	%42,6
MOVE	92	%10,4	%2,6	%50,0	%94,5	%97,1
Döviz Kurları (ABD dolarına karşı)						
Türkiye	5,7593	-%0,2	%3,2	%0,7	%8,3	%51,6
Brezilya	4,1223	%1,3	%2,9	%9,2	%10,0	%24,6
Güney Afrika	15,2496	%0,0	-%0,4	%9,5	%8,9	%23,2
Çin	7,0955	%0,2	%0,7	%3,1	%5,7	%9,0
Hindistan	71,6637	-%0,2	%0,7	%3,9	%0,7	%12,2
Endonezya	14215	-%0,1	-%0,2	%1,6	%1,1	%4,8
CDS *						
Türkiye	421,5	3,2	7,9	43,2	198,1	340,7
Brezilya	138,6	2,7	-3,3	11,6	17,7	82,4
Güney Afrika	192,9	5,3	-4,1	33,9	12,7	67,0
Endonezya	90,3	-1,6	-2,2	8,3	0,2	38,2
Rusya	101,4	0,5	-1,0	-2,5	-5,3	36,8
10 yıllık bono faizleri						
Türkiye	%16,7	-0,1	1,3	0,4	1,4	5,1
Brezilya	%7,2	0,0	0,1	0,0	-1,7	-3,0
Hindistan	%6,6	0,0	0,0	0,1	-0,8	-0,8
Endonezya	%7,2	0,0	-0,2	0,0	-0,7	0,9
10 yıllık Eurobond faizleri (USD)						
Türkiye	%7,3	-0,01	0,14	0,26	0,33	a.d.
Brezilya	%4,4	-0,01	0,00	-0,15	-0,96	-0,13
Güney Afrika	%4,0	0,00	-0,06	-0,01	-1,14	-0,53
Endonezya	%3,0	0,04	0,11	-0,25	-1,26	a.d.
Emtia						
Ham Petrol - Brent USD/varil	59,34	-%1,0	%1,2	-%7,0	-%11,6	-%11,3
Ham Petrol - WTI USD/varil	54,17	-%2,1	-%1,3	-%4,6	-%5,4	-%10,3
Altın - USD / oz	1526,6	%2,0	%0,9	%7,4	%14,9	%16,6
Gümüş - USD / t oz.	17,413	%2,2	%1,7	%6,1	%9,4	%1,6
Commodity Bureau Index	392,44	-%0,5	-%1,5	-%3,7	-%5,4	-%9,2

** Değişim değerleri baz olarak ifade edilmiştir.*

Kaynak: Bloomberg

Yatırım Merkezlerimiz

Genel Müdürlük

Nispetiye Cad. B-3 Blok Kat: 9 Akmerkez
Etiler - İSTANBUL
0 212 355 46 46

Adana

Cemal Paşa Mah. Gazipaşa Bul.
Cemal Uğurlu Apt. Kat: 1 D: 4 ADANA

(0 322) 457 77 55

Ankara

Remzi Oğuz Arık Mah. Tunalı Hilmi Cad.
Yaprak Apt. No: 94 Kat: 2 D: 9
Kavaklıdere Çankaya - ANKARA

(0 312) 435 18 36

Antalya

Şirinyalı Mah. İsmet Gökşen Cad. Özden
Apt. No:82/6 Muratpaşa - ANTALYA

(0 242) 248 45 20

Bakırköy

İstanbul Cad. Bakırköy İş Merkezi No:
6 Kat: 4 D: 14 Bakırköy - İSTANBUL

(0 212) 570 52 59

Bursa

Muradiye Mah. Çekirge Cad. Koçer Apt.
No: 49 Kat: 2 D: 4 Osmangazi - BURSA

(0 224) 225 64 10

Denizli

Urban İş Merkezi 2. Ticari Yol Daire 26
Kat: 6 Bayramyeri - DENİZLİ

(0 258) 265 87 85

Erenköy

Bağdat Cad. Çubukçu Apt. No: 333
Kat: 2 D: 4 Kadıköy - İSTANBUL

(0 216) 348 82 82

Gaziantep

İncilipinar Mah. Gazimuhtarpaşa Bul.
Kepkepzade Park İş Merkezi B Blok No:
18 Kat: 1 D: 5 GAZİANTEP

(0 342) 232 35 35

Girne

Şehit Necati Gürkaya Mevkii Çağdaş Apt.
Kat: 1 D: 1 Girne - KKTC

(0 392) 815 14 54-55-56

İzmir

Şair Eşref Bul. Ragıp Şanlı İş Merkezi
No: 6 Kat: 3 D: 306 Çankaya - İZMİR

(0 232) 445 01 61

İzmit

Hürriyet Cad. Kaya İşhanı No: 39/5 İzmit -
KOCAELİ

(0 262) 323 11 33

İzmit İrtibat

Ömerağa Mah. Alemdar Cad. İ. Kolaylı
Apt. No: 8 Kat: 2 İzmit KOCAELİ

(0 262) 260 01 01

Karadeniz Ereğli

Murtaza Mah. Hamamüstü Sok. İ. Esat
Taneri İş Merkezi No: 19 Kat: 2
Karadeniz Ereğli - ZONGULDAK

(0 372) 316 40 50

Kartal

Üsküdar Cad. Cevat Kayacan Apt. No:
26 Kat: 4 D: 8 Kartal - İSTANBUL

(0 216) 306 22 71 - 306 22 06

Kayseri

Cumhuriyet Mah. Turan Cad. Turan Plaza
Apt. No:8 Kat:2 D:5 Melikgazi / KAYSERİ

(0 352) 221 08 68 - 222 82 51

Mersin

Çankaya Mah. Bahri Ok İş Merkezi B
Blok No: 78 MERSİN

(0 324) 238 11 89

Marmaris İrtibat Bürosu

Kemeraltı Mah. Orgeneral Mustafa
Muğlalı Cad. Güven Apt. No: 22 D: 2
Marmaris / MUĞLA

(0 252) 321 08 00

Akatlar İrtibat Bürosu

Akatlar Mahallesi Ebulula Mardin Cad.
Maya Meridien İş Merkezi No:16 D Blok
Kat:11 Bağımsız Bölüm No:29 Akatlar-
Beşiktaş/İSTANBUL
(0 212) 355 4605

Uyarı Notu

Bu raporda yer alan yatırım bilgi, yorum ve tavsiyeleri, yorum ve tavsiyede bulunanların kişisel görüşlerine dayanmakta olup finansal bilgi ve genel yatırım tavsiyesi kapsamında hazırlanmıştır ve hiçbir şekilde yatırım danışmanlığı kapsamında değildir. Yatırım danışmanlığı hizmeti; yetkili kuruluşlar tarafından kişilerin risk ve getiri tercihleri dikkate alınarak kişiye özel sunulmaktadır. Burada yer alan yorum ve tavsiyeler ise genel niteliktedir. Bu tavsiyeler, mali durumunuz ile risk ve getiri tercihlerinize uygun olmayabilir. Bu nedenle, sadece burada yer alan bilgilere dayanarak yatırım kararı verilmesi beklentilerinize uygun sonuçlar doğurmayabilir.

Yatırım Danışmanlığı hizmeti talep edilmesi halinde; yatırımcının Tacirler Yatırım Menkul Değerler A.Ş. ile Yatırım Danışmanlığı sözleşmesi imzalamış olması, Yerindelik Testi'ni tamamlamış ve risk grubunun belirlemiş olması zorunludur.

Bu raporda yer alan her türlü bilgi, yorum ve tavsiye uygunluk testi ile tespit edilecek risk grubunuz ve getiri beklentiniz ile uyumlu olmayabilir. Dolayısıyla, uygunluk testi neticesinde risk grubunuz tespit edilmeden sadece burada yer alan bilgilere dayanılarak yatırım kararı verilmesi amaç, bilgi ve tecrübenize uygun sonuçlar doğurmayabilir.

Bu rapor herhangi bir sürede belirli bir getirinin sağlanacağına dair bir taahhüt içermemekte olup, zaman içerisinde piyasa koşullarında meydana gelen değişiklikler nedeniyle yorum ve tavsiyelerde değişiklikler söz konusu olabilir. Bu raporda bahsedilen yatırım araçlarının fiyatları ve değerleri yatırımcıların menfaatlerine aykırı olarak hareket edebilir ve netice itibarıyla yatırımcılar anaparalarını kaybetme riski ile karşı karşıya kalabilirler. Bu raporda yer alan geçmiş performans verileri gelecekte elde edilecek sonuçların bir garantisi olarak kabul edilemez.

Bu raporda yer alan tüm bilgiler ve görüşler yatırımcıları bilgilendirmek amacıyla, Tacirler Yatırım Menkul Değerler A.Ş. tarafından güncel ve güvenilir kaynaklardan temin edilmiş olmakla beraber, Tacirler Yatırım Menkul Değerler A.Ş. söz konusu bilgilerin doğru ve tam olduğunu taahhüt etmemektedir. Raporlardaki yorumlardan, bilgilerin tam veya doğru olmaması ve/veya güncellenme nedeniyle doğabilecek maddi ve manevi zararlardan Tacirler Yatırım Menkul Değerler A.Ş. ve çalışanları sorumlu tutulamaz.

Bu rapor, sadece gönderildiği kişilerin kullanımı içindir. Bu raporun tümü veya bir kısmı Tacirler Yatırım Menkul Değerler A.Ş.'nin yazılı izni olmadan çoğaltılamaz, yayınlanamaz veya üçüncü kişilere gösterilemez, ticari amaçla kullanılamaz. Aksi halde, Tacirler Yatırım Menkul Değerler A.Ş. uğramış olduğu bütün zarar ve ziyanı talep etme hakkını saklı tutar.