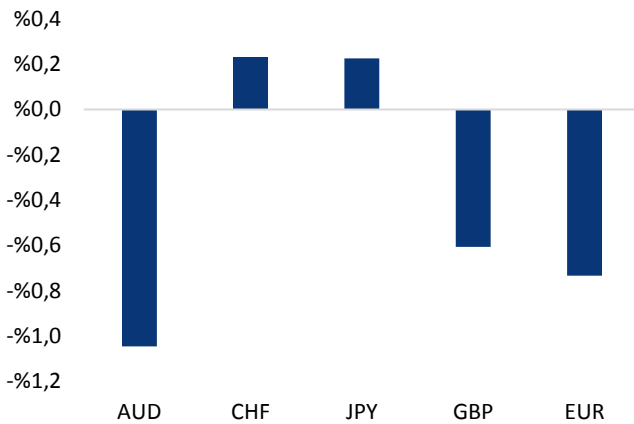


Haber Başlıkları

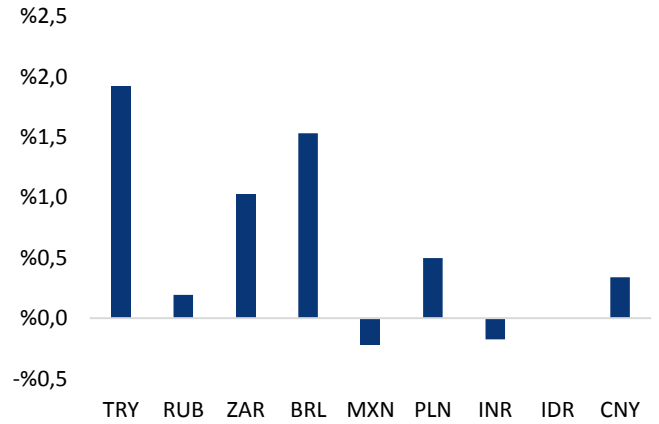
- Hisse senedi piyasasında, 13 – 20 Temmuz haftasında 210 milyon dolarlık bir yabancı çıkışı yaşandı ve yılbaşından bu yana hisse senedi piyasasında görülen toplam yabancı çıkışı 1,26 milyar dolara yükseldi. Yabancı yatırımcılar bono piyasasında (repo işlemleri hariç) da 13 – 20 Temmuz haftasında 256 milyon dolarlık bir çıkış gerçekleştirdi ve yılbaşından bu yana yaşanan toplam giriş 553 milyon dolara geriledi. **Ayrıntılı rapor için [tıklayınız.](#)**
- Avrupa Merkez Bankası (ECB) dün gerçekleştirdiği toplantısı sonucunda beklendiği üzere para politikasında bir değişikliğe gitmedi. Ancak, ECB Başkanı Mario Draghi'nin toplantı kararının ardından gerçekleştirdiği basın toplantısı ile birlikte euro sert bir şekilde dalgalandı. Draghi'nin, konuşmasının başında AB ekonomisine ilişkin yaptığı olumlu açıklamalar sonrasında euro önce sert bir şekilde yükselirken, daha sonra faiz artırımlarına erkenden başlanmayacağına tekrarlanması üzerine kazançlarını geri vererek sert satış baskılarına maruz kaldı. Euroda öğleden sonra görülen sert düşüş ile birlikte dolar endeksinin de yükselişe geçtiği ve 94,70 seviyesi üzerine çıktığı görüldü.
- ABD'li rahip Andrew Brunson'ın ev hapsine alınmasının ardından ABD Başkanı Donald Trump ve Başkan Yardımcısı Mike Pence'in dün Brunson'ın serbest bırakılmaması durumunda ABD'nin Türkiye'ye yaptırım uygulayacağını belirtmesi üzerine Türk lirası kazançlarını geri verdi. Bununla birlikte USDTRY paritesi 4,80'li seviyelerden 4,88 üzerine yükselirken, 10 yıllık tahvil faizi ise %18,29'a çıktı. Avrupa Merkez Bankası Başkanı Draghi'nin açıklamaları sonrasında euroda görülen düşüş ile birlikte yükselişe geçen dolar endeksi de kurdaki bu yükselişte etkili oldu.
- ABD Senatosu Dış İlişkiler Komitesi, ABD Başkanı Donald Trump ve Başkan Yardımcısı Mike Pence'in, ABD'li papaz Andrew Brunson'ın serbest bırakılmaması halinde Türkiye'ye yaptırım uygulayacakları yönündeki söylemlerinin ardından, "Türkiye Uluslararası Finans Kuruluşları Yasası" adıyla, Türkiye'nin uluslararası kuruluşlardan kredi almasını kısıtlayan tasarımı kabul etti.
- Petrol fiyatları Suudi Arabistan'ın, Yemen'deki militanların gemilerine saldırmasından dolayı Kızıl Deniz'deki boğazı ham petrol tankerlerinin geçişine geçici olarak kapatması ile birlikte kazançlarını varil başına 69\$'ın üzerinde korudu.
- Bugün ABD'de açıklanacak olan 2Ç18 GSYİH büyüme oranı ve Çekirdek PCE verileri yakından takip edilecek.

Gelişmiş ülke para birimlerinin son işlem gününe göre getirileri *




Kaynak: Bloomberg, Tacirler Yatırım * ABD dolarına karşı

Gelişmekte olan ülke para birimlerinin son işlem gününe göre getirileri *



Kaynak: Bloomberg, Tacirler Yatırım * ABD dolarına karşı

Günlük Ekonomi Takvimi

Ülke	Veri	Saat	Beklenti	Önceki
	ABD 2Ç18 GSYİH Çeyreklik Büyüme Oranı	15:30	%4,2	%2
	ABD 2Ç18 Kişisel Tüketim	15:30	%3	%0,9
	ABD 2Ç18 Çeyreklik Çekirdek Kişisel Tüketim Harcamaları (PCE)	15:30	%2,2	%2,3
	ABD Temmuz Ayı Michigan Tüketici Güven Endeksi	17:00	97,2	97,1

Makroekonomik Gelişmeler

ABD Senatosu Dış İlişkiler Komitesi Türkiye'nin uluslararası kuruluşlardan kredi almasını kısıtlayan tasarıyı kabul etti

ABD'li Rahip Andrew Brunson'ın ev hapsine alınmasının ardından ABD Başkanı Donald Trump ve Başkan Yardımcısı Mike Pence, Brunson'ın serbest bırakılmaması durumunda ABD'nin Türkiye'ye yaptırım uygulayacağını belirtti. Bu açıklamaların ardından ABD Senatosu Dış İlişkiler Komitesi, "Türkiye Uluslararası Finans Kuruluşları Yasası" adıyla, Türkiye'nin uluslararası kuruluşlardan kredi almasını kısıtlayan tasarıyı kabul etti. Senato Dış İlişkiler Komitesince oylanan tasarinin yasallaşabilmesi için hem Senato hem de Temsilciler Meclisinden geçmesi ve ABD Başkanı tarafından onaylanması gerekiyor.

- ABD Başkanı Donald Trump ve Başkan Yardımcısı Mike Pence'in dünkü açıklamaları sonrasında Türk lirasının kazançlarını geri verdiği ve dolar karşısında değer kaybettiği görüldü. Bununla birlikte USDTRY paritesi 4,80'li seviyelerden 4,88 üzerine yükselirken, 10 yıllık tahvil faizi ise %18,29'a çıktı.
- Avrupa Merkez Bankası Başkanı Draghi'nin açıklamaları sonrasında euroda görülen düşüş ile birlikte yükselişe geçen dolar endeksi de kurdaki bu yükselişte etkili oldu.

Euro, ECB Başkanı Draghi'nin açıklamaları ile birlikte sert dalgalandı

Avrupa Merkez Bankası (ECB) dün gerçekleştirdiği toplantısı sonucunda beklendiği üzere para politikasında bir değişikliğe gitmedi. Ancak, ECB Başkanı Mario Draghi'nin toplantı kararının ardından gerçekleştirdiği basın toplantısı ile birlikte euro sert bir şekilde dalgalandı. Draghi'nin, konuşmasının başında AB ekonomisine ilişkin yaptığı olumlu açıklamalar sonrasında euro önce sert bir şekilde yükselirken, daha sonra faiz artırımlarına erkenden başlanmayacağını tekrarlanması üzerine kazançlarını geri vererek sert satış baskılarına maruz kaldı.

- Draghi dünkü konuşmasının başında, AB ekonomisinin sağlam bir patikada ilerlediğini belirtirken, enflasyon görünümüne ilişkin belirsizliğin azaldığını ve mevcut enflasyonunun orta vadede kademeli olarak yükseldiğini ifade etti. Bu söylemlerin ardından euroda önce sert bir yükseliş yaşandığını ve EURUSD paritesinin 1,1730 seviyesi üzerine çıktığını gördük.
- Ancak Draghi'nin daha sonra faiz artırımlarına 2019 yazından önce başlamayı planladıklarını tekrar etmesi ile euro kazançlarını geri verdi ve ERUSUD paritesi 1,1650 seviyesi altına kadar gerildi.

Aslına bakacak olursak Draghi'nin dünkü açıklamaları oldukça dengeli ve nötrdü. Ancak Draghi'nin ECB'nin 2019 yazından önce faiz artırımını düşünmediğini tekrarlaması üzerine – ki bu söylem ilk olarak Haziran toplantısında belirtilmiş ve piyasalar tarafından büyük ölçüde fiyatlanmıştı – euro üzerinde bir satış baskısı oluştuğunu gördük. Bu noktada, ECB cephesindeki güvercin söylemlerin EURUSD paritesi üzerinde büyük ölçüde fiyatlandığı görüşümüzü korumakla birlikte, paritenin 1,15 seviyesi altında kalıcı bir hareket sergilemeyeceğine yönelik beklentimizi sürdürmekteyiz.

Döviz & Emtia Analizleri

USD/TRY

ABD'li rahip Rahip Andrew Brunson'ın ev hapsine alınmasının ardından ABD Başkanı Donald Trump ve Başkan Yardımcısı Mike Pence'in dün Brunson'ın serbest bırakılmaması durumunda ABD'nin Türkiye'ye yaptırım uygulayacağını belirtmesi üzerine Türk lirası kazançlarını geri verdi. Bununla birlikte USDTRY paritesi 4,80'li seviyelerden 4,88 üzerine yükselirken, 10 yıllık tahvil faizi ise %18,29'a çıktı. Avrupa Merkez Bankası Başkanı Draghi'nin açıklamaları sonrasında euroda görülen düşüş ile birlikte yükselişe geçen dolar endeksi de kurdaki bu yükselişte etkili oldu. USDTRY paritesi bu sabah saatleri itibariyle 4,86 seviyesi civarında hareket ediyor. Dolar endeksinin de görece güçlü görünümünü sürdürdüğü ve 94,70 seviyesi civarında seyrettiği görülüyor. Gelişmekte olan ülke para birimlerinde ise bu sabah saatleri itibariyle karışık bir görünüm hakimken, Türk lirasının dolar karşısında en fazla değer kaybeden gelişen ülke para birimi konumunda olduğunu görüyoruz. Bu noktada, dolar endeksinin kayıplarını telafi ediyor ve yeniden güçleniyor olması ve yurt içi piyasalardaki olumsuz veri akışının yarattığı negatif algı ile birlikte USDTRY paritesinin kısa vadede 4,80 seviyesi altına gerilemesini beklemiyoruz. Bununla birlikte kurun kısa vadede yeniden 4,90 – 4,95 bandını hedef alabileceği görüşündeyiz. Bugün ABD'de açıklanacak olan 2Ç18 GSYİH büyüme oranı ve Çekirdek PCE verileri yakından takip edilecek. Kurun rekor seviyeleri yakın seyrediyor olması nedeniyle düşüş hareketlerinde destek görevi görebilecek ya da yükseliş hareketlerinde sınırlayıcı rol üstlenebilecek güçlü bir destek / direnç seviyemiz bulunmamakta.

USD/TL



EUR/USD

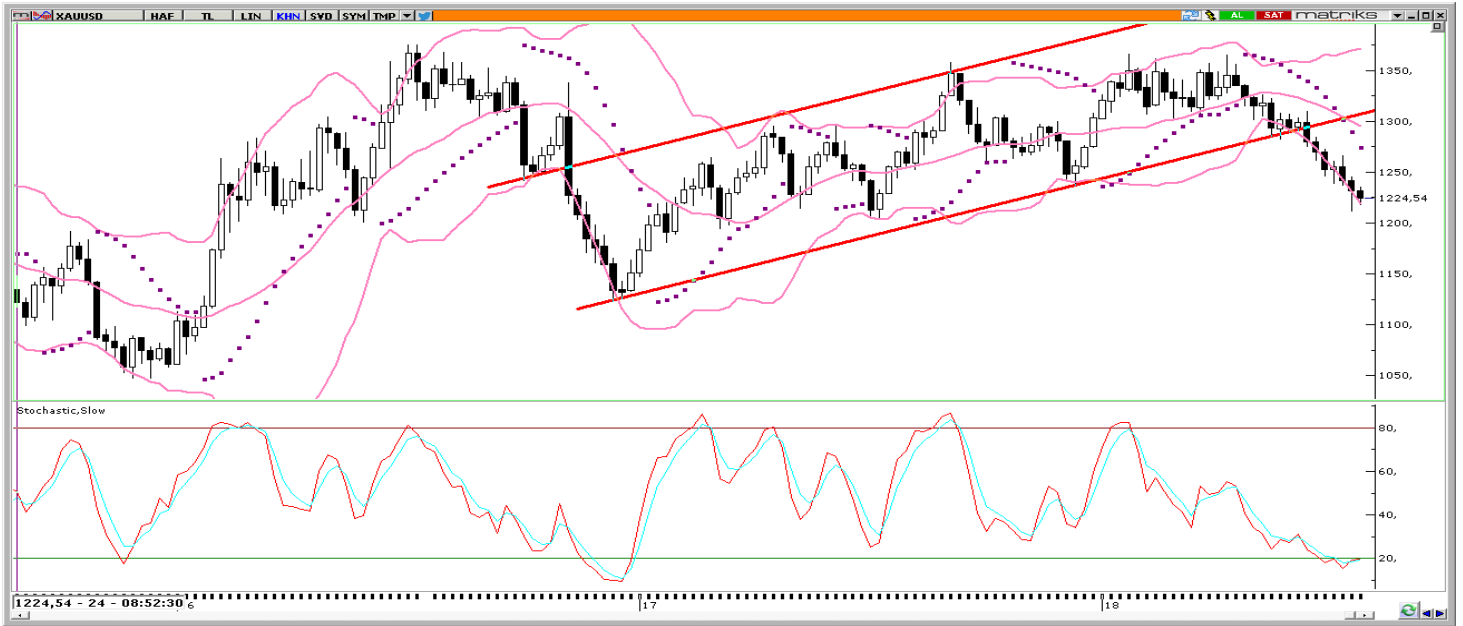
Avrupa Merkez Bankası (ECB) dün gerçekleştirdiği toplantısı sonucunda beklendiği üzere para politikasında bir değişikliğe gitmedi. Ancak, ECB Başkanı Mario Draghi'nin toplantı kararının ardından gerçekleştirdiği basın toplantısı ile birlikte euro sert bir şekilde dalgalandı. Draghi'nin, konuşmasının başında AB ekonomisine ilişkin yaptığı olumlu açıklamalar sonrasında euro önce sert bir şekilde yükselirken, daha sonra faiz artırımlarına erkenden başlanmayacağına tekrarlanması üzerine kazançlarını geri vererek sert satış baskılarına maruz kaldı. Aslına bakacak olursak Draghi'nin dünkü açıklamaları oldukça dengeli ve nötrdü. Ancak Draghi'nin ECB'nin 2019 yazından önce faiz artırımını düşünmediğini tekrarlaması üzerine – ki bu söylem ilk olarak Haziran toplantısında belirtilmiş ve piyasalar tarafından büyük ölçüde fiyatlanmıştı – euro üzerinde bir satış baskısı oluştuğunu gördük. Bu noktada, ECB cephesindeki güvercin söylemlerin EURUSD paritesi üzerinde büyük ölçüde fiyatlandığı görüşümüzü korumakla birlikte, paritenin 1,15 seviyesi altında kalıcı bir hareket sergilemeyeceğine yönelik beklentimizi sürdürmekteyiz. Kısa vadeli görünüme bakaç ak olursak: Aşağıdaki grafik üzerinden de görülebileceği üzere, EURUSD paritesi bu sabah saatleri itibarıyla kısa vadeli yükseliş kanalının alt çizgisi üzerinde (kanalın alt sınırında) hareket ediyor. Bu noktada paritenin kanal sınırında tutunması durumunda gün içerisinde yönünü yeniden yukarı çevirebileceğini ve 1,17 seviyesine doğru yükselişe geçebileceğini düşünüyoruz. Bugün ABD'de açıklanacak olan 2Ç18 GSYİH büyüme oranı ve Çekirdek PCE verileri yakından takip edilecek. Paritedeki kısa vadeli teknik seviyelere bakacak olursak: Bu sabah saatleri itibarıyla 1,1644 seviyesinden işlem görmekte olan EURUSD paritesinde, 1,1640 seviyesi destek, 1,1700 seviyesi ise direnç konumunda. Paritede 1,1700 direncinin yukarı yönlü kırılması durumunda bir sonraki direnç seviyemiz 1,1750, 1,1640 desteğinin aşağı yönlü kırılması durumunda ise bir sonraki destek seviyemiz 1,1600.

EUR/USD



XAU/USD

Avrupa Merkez Bankası (ECB) Başkanı Mario Draghi'nin dün gerçekleştirdiği basın toplantısında ECB'nin 2019 yazından önce faiz artırımını düşünmediğini tekrarlaması üzerine – ki bu söylem ilk olarak Haziran toplantısında belirtilmiş ve piyasalar tarafından büyük ölçüde fiyatlanmıştı – euro üzerinde bir satış baskısı oluştuğunu gördük. Euroda görülen gerileme ile birlikte güçlenen dolar endeksi ise, ABD Başkanı Trump'ın Fed'in faiz artırımlarını eleştiren söylemleri sonrasında yaşadığı kayıpları telafi etmeye devam ederek 94,70 seviyesi üzerine kadar yükseldi ve altın fiyatlarında yeniden satış baskısı oluşmasına neden oldu. Bu sabah saatleri itibariyle 1224 seviyesi civarında seyreden altın fiyatlarının görece güçsüz görünümünü sürdürdüğünü görüyoruz. Altındaki genel görünüme baktığımızda: ECB'den gelen güvercin açıklamalarla değerlendirilen dolar endeksi ve petrol fiyatlarındaki düşüşün yarattığı dezenflasyon endişeleri ile birlikte altın fiyatlarının Nisan ayından bu yana istikrarlı bir düşüş hareketi içerisinde olduğu görülüyor. Ancak, ECB'nin faiz artırımları konusunda acele etmeyeceği ve piyasaları desteklemeye devam edeceğine yönelik söylemlerin büyük ölçüde fiyatlanmış oluşunu düşünüyoruz. Ayrıca, küresel jeopolitik risklerin ve ABD'de hızlanan enflasyon ve bunun karşısında çok da aceleci davranmak istemeyen FOMC üyelerinin de altında orta – uzun vadede yükseliş potansiyeli oluşturabileceği görüşündeyiz. Bu noktada altının düşüş eğiliminin 1220 seviyeleri civarında doyuma ulaşacağını düşünmekle birlikte, fiyatlardaki mevcut yükseliş çabasının devam etmesini ve kısa vadede 1250 seviyesinin hedef haline gelmesini beklemekteyiz. Altındaki kısa vadeli teknik seviyelere bakacak olursak: Bu sabah saatleri itibariyle 1224,54 seviyesinden işlem görmekte olan altın fiyatlarında 1220 seviyesi destek, 1225 seviyesi ise direnç konumunda. 1225 direncinin yukarı yönlü kırılması durumunda bir sonraki direnç seviyemiz 1230, 1220 desteğinin aşağı yönlü kırılması durumunda ise bir sonraki destek seviyemiz 1216.

XAU/USD

Piyasalara Genel Bakış

	Son Fiyat / Değer	Değişim					YBB
		1 günlük	1 haftalık	1 aylık	6 aylık		
Hisse senedi endeksleri							
Gelişmiş Piyasalar							
S&P	2,837	-%0.3	%1.2	%5.1	-%1.2	%6.1	
DAX	12,809	%1.8	%1.0	%3.7	-%4.0	-%0.8	
FTSE	7,663	%0.1	-%0.3	%0.5	%0.0	-%0.3	
Nikkei	22,587	%0.3	-%0.2	%1.7	-%4.1	-%0.5	
Gelişmekte olan Piyasalar							
Türkiye	94,817	-%0.6	%2.0	-%1.2	-%21.4	-%17.8	
Çin	2,882	-%0.1	%1.8	%2.4	-%19.0	-%12.9	
Hindistan	36,985	%0.3	%1.3	%5.0	%2.6	%8.6	
Endonezya	5,946	%0.2	%1.5	%3.0	-%10.5	-%6.2	
Rusya	2,293	%0.4	%1.0	%1.8	-%0.1	%8.7	
Brezilya	79,405	-%1.0	%2.5	%12.5	-%7.2	%3.9	
Meksika	49,438	-%0.3	%1.4	%5.5	-%3.2	%0.2	
Güney Afrika	56,743	%0.6	%0.8	%2.5	-%7.9	-%4.6	
Oynaklık Endeksleri							
VIX	12	-%1.2	-%5.7	-%23.7	%9.6	%10.0	
EM VIX	17	%1.3	-%3.4	-%14.6	-%7.6	%7.6	
MOVE	49	%2.0	%4.6	-%4.0	-%11.4	%5.7	
Döviz Kurları (ABD dolarna karşı)							
Türkiye	4.8648	%1.9	%1.2	%5.4	%29.7	%28.1	
Brezilya	3.7471	%1.5	-%2.2	-%1.4	%19.0	%13.3	
Güney Afrika	13.2437	%1.0	-%2.2	-%2.2	%11.6	%7.0	
Çin	6.7927	%0.3	%0.3	%3.2	%7.3	%4.4	
Hindistan	68.665	-%0.2	-%0.6	%0.6	a.d.	%7.5	
Endonezya	14460	%0.0	-%0.1	%2.0	%8.6	%6.6	
CDS *							
Türkiye	311.2	-5.0	0.9	10.2	29.1	19.8	
Brezilya	211.9	-7.5	-25.5	-17.2	30.3	52.4	
Güney Afrika	176.6	-0.4	-10.6	-18.1	14.5	31.1	
Endonezya	107.3	-2.5	-7.0	-19.4	27.2	26.6	
Rusya	133.4	-1.7	-0.7	-6.3	19.7	36.6	
10 yıllık bono faizleri							
Türkiye	%18.3	0.6	0.6	1.4	6.4	6.6	
Brezilya	%11.1	0.1	-0.1	-0.8	1.4	0.8	
Hindistan	%7.8	0.0	0.0	-0.1	a.d.	0.4	
Endonezya	%7.7	0.0	-0.1	0.0	1.5	1.4	
10 yıllık Eurobond faizleri (USD)							
Türkiye	%7.0	0.01	0.08	0.08	1.75	a.d.	
Brezilya	%5.5	0.04	-0.09	-0.47	0.80	0.92	
Güney Afrika	%5.2	0.00	0.00	-0.01	0.78	0.66	
Endonezya	%4.2	0.00	-0.03	-0.25	0.64	a.d.	
Emtia							
Ham Petrol - Brent USD/varil	74.54	%0.8	%2.7	-%2.3	%5.7	%11.5	
Ham Petrol - WTI USD/varil	69.61	%0.4	%0.2	-%1.3	%5.2	%15.2	
Altın - USD / oz	1225.7	-%0.5	%0.1	-%2.5	-%9.3	-%6.4	
Gümüş - USD / t oz.	15.438	-%0.6	%0.6	-%5.0	-%11.5	-%10.0	
Commodity Bureau Index	433.59	%0.1	%0.7	-%1.3	-%1.4	%0.3	

* Değişim değerleri baz olarak ifade edilmiştir.

Kaynak: Bloomberg

Yatırım Merkezlerimiz

Genel Müdürlük

Nispetiye Cad. B-3 Blok Kat: 9 Akmerkez
Etiler - İSTANBUL
0 212 355 46 46

Adana

Cemal Paşa Mah. Gazipaşa Bul.
Cemal Uğurlu Apt. Kat: 1 D: 4 ADANA

(0 322) 457 77 55

Ankara

Remzi Oğuz Arık Mah. Tunalı Hilmi Cad.
Yaprak Apt. No: 94 Kat: 2 D: 9
Kavaklıdere Çankaya - ANKARA

(0 312) 435 18 36

Antalya

Şirinyalı Mah. İsmet Gökşen Cad. Özden
Apt. No:82/6 Muratpaşa - ANTALYA

(0 242) 248 45 20

Bakırköy

İstanbul Cad. Bakırköy İş Merkezi No:
6 Kat: 4 D: 14 Bakırköy - İSTANBUL

(0 212) 570 52 59

Bursa

Muradiye Mah. Çekirge Cad. Koçer Apt.
No: 49 Kat: 2 D: 4 Osmangazi - BURSA

(0 224) 225 64 10

Denizli

Urban İş Merkezi 2. Ticari Yol Daire 26
Kat: 6 Bayramyeri - DENİZLİ

(0 258) 265 87 85

Erenköy

Bağdat Cad. Çubukçu Apt. No: 333
Kat: 2 D: 4 Kadıköy - İSTANBUL

(0 216) 348 82 82

Gaziantep

İncilipinar Mah. Gazimuhtarpaşa Bul.
Kepkepzade Park İş Merkezi B Blok No:
18 Kat: 1 D: 5 GAZİANTEP

(0 342) 232 35 35

Girne

Şehit Necati Gürkaya Mevkii Çağdaş Apt.
Kat: 1 D: 1 Girne - KKTC

(0 392) 815 14 54-55-56

İzmir

Şair Eşref Bul. Ragıp Şanlı İş Merkezi
No: 6 Kat: 3 D: 306 Çankaya - İZMİR

(0 232) 445 01 61

İzmit

Hürriyet Cad. Kaya İşhanı No: 39/5 İzmit -
KOCAELİ

(0 262) 323 11 33

İzmit İrtibat

Ömerağa Mah. Alemdar Cad. İ. Kolaylı
Apt. No: 8 Kat: 2 İzmit KOCAELİ

(0 262) 260 01 01

Karadeniz Ereğli

Murtaza Mah. Hamamüstü Sok. İ. Esat
Taneri İş Merkezi No: 19 Kat: 2
Karadeniz Ereğli - ZONGULDAK

(0 372) 316 40 50

Kartal

Üsküdar Cad. Cevat Kayacan Apt. No:
26 Kat: 4 D: 8 Kartal - İSTANBUL

(0 216) 306 22 71 - 306 22 06

Kayseri

Cumhuriyet Mah. Turan Cad. Turan Plaza
Apt. No:8 Kat:2 D:5 Melikgazi / KAYSERİ

(0 352) 221 08 68 - 222 82 51

Mersin

Çankaya Mah. Bahri Ok İş Merkezi B
Blok No: 78 MERSİN

(0 324) 238 11 89

Marmaris İrtibat Bürosu

Kemeraltı Mah. Orgeneral Mustafa
Muğlalı Cad. Güven Apt. No: 22 D: 2
Marmaris / MUĞLA

(0 252) 321 08 00

Akatlar İrtibat Bürosu

Akatlar Mahallesi Ebulula Mardin Cad.
Maya Meridien İş Merkezi No:16 D Blok
Kat:11 Bağımsız Bölüm No:29 Akatlar-
Beşiktaş/İSTANBUL

(0 212) 355 4605

Uyarı Notu

Bu raporda yer alan yatırım bilgi, yorum ve tavsiyeleri, yorum ve tavsiyede bulunanların kişisel görüşlerine dayanmakta olup finansal bilgi ve genel yatırım tavsiyesi kapsamında hazırlanmıştır ve hiçbir şekilde yatırım danışmanlığı kapsamında değildir. Yatırım danışmanlığı hizmeti; yetkili kuruluşlar tarafından kişilerin risk ve getiri tercihleri dikkate alınarak kişiye özel sunulmaktadır. Burada yer alan yorum ve tavsiyeler ise genel niteliktedir. Bu tavsiyeler, mali durumunuz ile risk ve getiri tercihlerinize uygun olmayabilir. Bu nedenle, sadece burada yer alan bilgilere dayanarak yatırım kararı verilmesi beklentilerinize uygun sonuçlar doğurmayabilir.

Yatırım Danışmanlığı hizmeti talep edilmesi halinde; yatırımcının Tacirler Yatırım Menkul Değerler A.Ş. ile Yatırım Danışmanlığı sözleşmesi imzalamış olması, Yerindelik Testi'ni tamamlamış ve risk grubunun belirlenmiş olması zorunludur.

Bu raporda yer alan her türlü bilgi, yorum ve tavsiye uygunluk testi ile tespit edilecek risk grubunuz ve getiri beklentiniz ile uyumlu olmayabilir. Dolayısıyla, uygunluk testi neticesinde risk grubunuz tespit edilmeden sadece burada yer alan bilgilere dayanılarak yatırım kararı verilmesi amaç, bilgi ve tecrübenize uygun sonuçlar doğurmayabilir.

Bu rapor herhangi bir sürede belirli bir getirinin sağlanacağına dair bir taahhüt içermemekte olup, zaman içerisinde piyasa koşullarında meydana gelen değişiklikler nedeniyle yorum ve tavsiyelerde değişiklikler söz konusu olabilir. Bu raporda bahsedilen yatırım araçlarının fiyatları ve değerleri yatırımcıların menfaatlerine aykırı olarak hareket edebilir ve netice itibarıyla yatırımcılar anaparalarını kaybetme riski ile karşı karşıya kalabilirler. Bu raporda yer alan geçmiş performans verileri gelecekte elde edilecek sonuçların bir garantisi olarak kabul edilemez.

Bu raporda yer alan tüm bilgiler ve görüşler yatırımcıları bilgilendirmek amacıyla, Tacirler Yatırım Menkul Değerler A.Ş. tarafından güncel ve güvenilir kaynaklardan temin edilmiş olmakla beraber, Tacirler Yatırım Menkul Değerler A.Ş. söz konusu bilgilerin doğru ve tam olduğunu taahhüt etmemektedir. Raporlardaki yorumlardan, bilgilerin tam veya doğru olmaması ve/veya güncellenme nedeniyle doğabilecek maddi ve manevi zararlardan Tacirler Yatırım Menkul Değerler A.Ş. ve çalışanları sorumlu tutulamaz.

Bu rapor, sadece gönderildiği kişilerin kullanımı içindir. Bu raporun tümü veya bir kısmı Tacirler Yatırım Menkul Değerler A.Ş.'nin yazılı izni olmadan çoğaltılamaz, yayınlanamaz veya üçüncü kişilere gösterilemez, ticari amaçla kullanılamaz. Aksi halde, Tacirler Yatırım Menkul Değerler A.Ş. uğramış olduğu bütün zarar ve ziyanı talep etme hakkını saklı tutar.