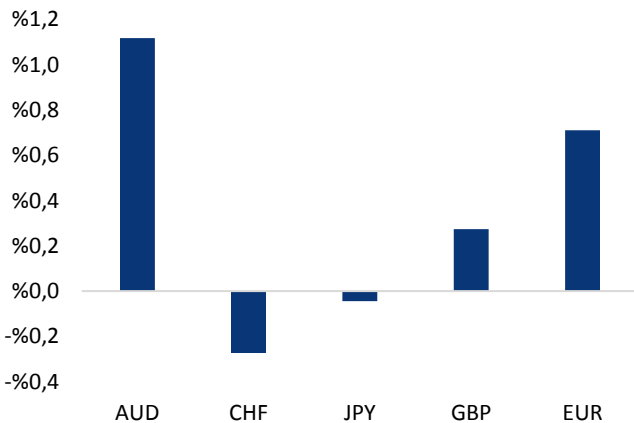


## Haber Başlıkları

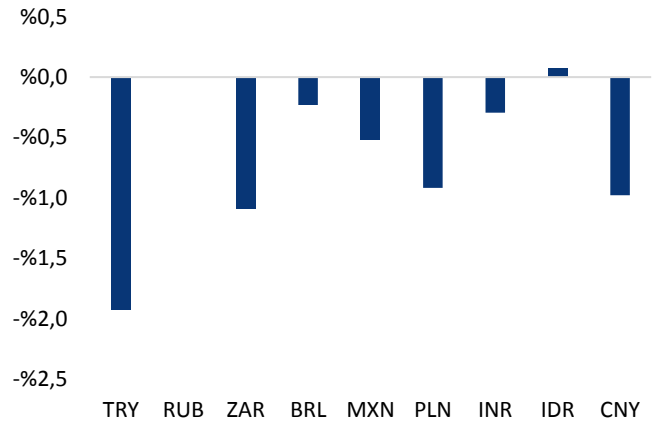
- Fed Başkanı Trump'ın geçtiğimiz hafta yaptığı bir konuşmada, Fed Başkanı Jerome Powell'ın düşük faiz ilkesini benimseyen bir merkez bankası başkanı olmasını istediğini söylediği belirtildi. Bu haber üzerine düşüşe geçen dolar endeksi, 95 seviyesi altına kadar geriledi. Dolar endeksindeki gerilemenin Fed Başkanı Jerome Powell'ın Jackson Hole konuşmasının ardından devam ettiğini gördük.
- Fed Başkanı Powell, geçtiğimiz hafta Cuma günü Jackson Hole'da yaptığı konuşmasında "Fed'in faiz artırımında hızlı davranması durumunda ekonomik büyüme sınırlanabilir, ancak yavaş davranması durumunda ise ekonomi aşırı ısınabilir. FOMC, faiz oranlarını kademeli olarak artırmada bu iki riski ciddiyetle ele alıyor." yorumunu yaptı. Powell, FOMC'nin en son toplantı tutanaklarına işaret ederek, "Gelir ve istihdamdaki güçlü büyüme devam ederse, faizlerdeki kademeli artışlar uygun olacaktır." ifadelerini kullandı. Powell'ın bu açıklamalarının ardından dolar endeksi değer kaybını sürdürürken, EURUSD paritesi ve altındaki toparlanmanın hızla devam ettiği görüldü.
- Başkan Donald Trump, Rahip Andrew Brunson'un serbest bırakılması karşılığında Türkiye'ye ödün verilmeyeceğinin işaretini verirken; Ankara'ya yönelik yaptırımlarının da Avrupa ve gelişmekte olan ekonomileri etkileyeceği yönünde bir kaygısı olmadığını söyledi.
- Baker Hughes'in son raporuna göre, ABD'deki aktif petrol kulelerinin sayısı bir önceki haftaya göre 9 adet azalarak 860 adet olurken gaz kuleleri sayısı da aynı şekilde 4 adet geriledi ve 182 adet oldu. 24 Ağustos 2018 itibarıyla ABD'deki petrol kulelerinin toplam sayısı ise geçen yıla göre 101 adet artış kaydetti. Öte yandan ABD'deki petrol ve gaz kulelerinin toplam sayısı ise geçen yıla göre 13 adet azalarak 1.044 oldu.
- Petrol fiyatları, ABD'de petrol sondajlarındaki yavaşlama ve ABD ve Çin arasındaki ticaret anlaşmazlığı konusundaki haber akışının görece azalmış olması sonrasında kazançlarını varil başına 68 doların üzerinde korudu.
- Bu hafta Çarşamba günü ABD'den gelecek olan 2Ç18 Büyüme ve Çekirdek PCE verileri yakından takip edilecek. ABD'de büyüme oranının %4,1'den %4'e gerilemesi bekleniyor.
- Bu hafta Perşembe günü Almanya'dan ve Cuma günü Euro Bölgesi'nden gelecek olan TÜFE verileri yakından takip edilecek.
- Bugün İngiltere'de resmî tatil nedeniyle piyasalar kapalı olacaktır.

### Gelişmiş ülke para birimlerinin son işlem gününe göre getirileri \*



Kaynak: Bloomberg, Tacirler Yatırım \* ABD dolarına karşı

### Gelişmekte olan ülke para birimlerinin son işlem gününe göre getirileri \*



Kaynak: Bloomberg, Tacirler Yatırım \* ABD dolarına karşı

## Günlük Ekonomi Takvimi

Ülke	Veri	Saat	Beklenti	Önceki
	Almanya Ağustos Ayı IFO İş Güveni Endeksi	11:00	101,8	101,7
	ABD Ağustos Ayı Dallas Fed İmalat Endeksi	17:30	30	32,3

## Makroekonomik Gelişmeler

### Dolar endeksi, Fed Başkanı Powell ve ABD Başkanı Trump'ın açıklamalarıyla değer kaybetti

Fed Başkanı Trump'ın geçtiğimiz hafta yaptığı bir konuşmada, Fed Başkanı Jerome Powell'in düşük faiz ilkesini benimseyen bir merkez bankası başkanı olmasını istediğini söylediği belirtildi. Bu haber üzerine düşüşe geçen dolar endeksi, 95 seviyesi altına kadar geriledi. Dolar endeksindeki gerilemenin Fed Başkanı Jerome Powell'in Jackson Hole konuşmasının ardından devam ettiğini gördük.

- Fed Başkanı Powell, geçtiğimiz hafta Cuma günü Jackson Hole'da yaptığı konuşmasında "Fed'in faiz artırımında hızlı davranması durumunda ekonomik büyüme sınırlanabilir, ancak yavaş davranması durumunda ise ekonomi aşırı ısınabilir. FOMC, faiz oranlarını kademeli olarak artırmada bu iki riski ciddiyle ele alıyor." yorumunu yaptı.
- Ülkede enflasyon oranının yakın zamanda %2'lik seviyeye yaklaştığını kaydeden Powell, bu seviyenin üzerine çıkmayla ilgili açık bir işaretin bulunmadığını, bu nedenle de aşırı ısınmayla ilgili artan bir risk görülmediğini vurguladı.
- Powell, FOMC'nin en son toplantı tutanaklarına işaret ederek, "Gelir ve istihdamdaki güçlü büyüme devam ederse, faizlerdeki kademeli artışlar uygun olacaktır." ifadelerini kullandı.
- ABD ekonomisinin güçlü olduğunun altını çizen Powell, devam eden büyümeyi, güçlü iş gücü piyasasını ve %2'ye yakın enflasyon oranını desteklemek için para politikasının ayarlanacağını sözlerine ekledi.

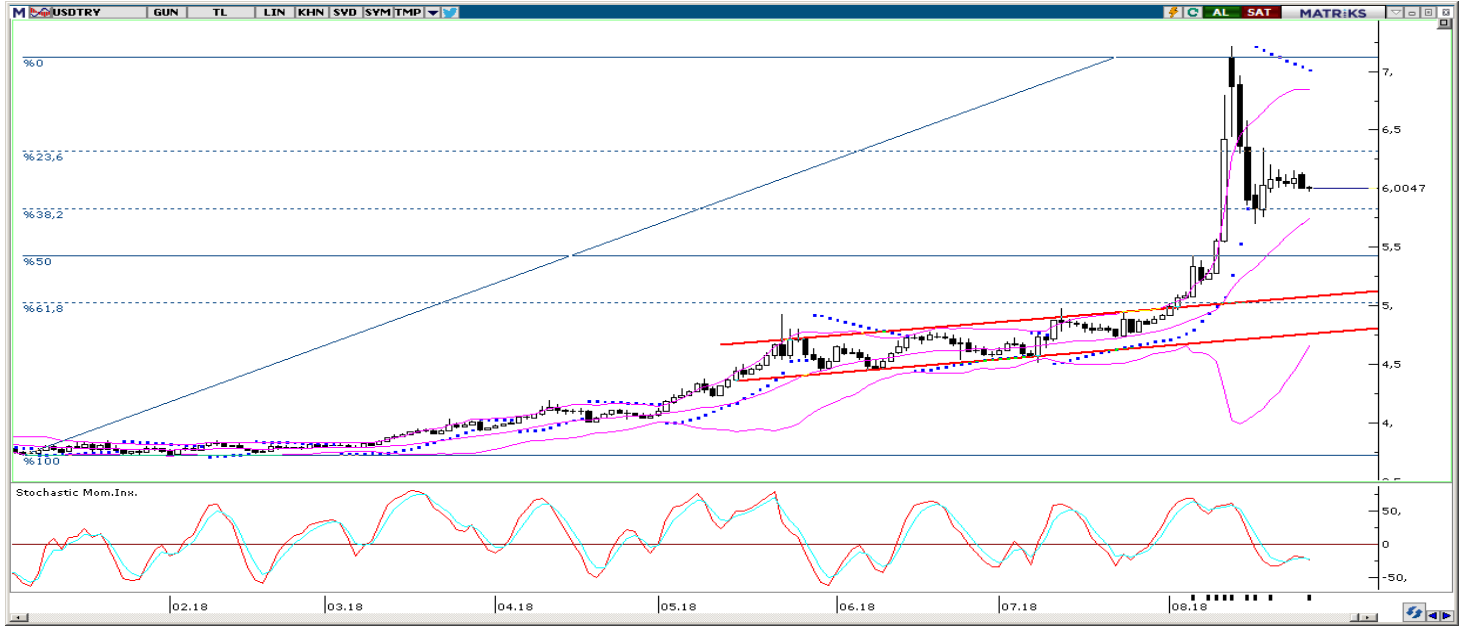
ABD Başkanı Trump'ın Fed'in faiz artırımlarına yönelik eleştirel tutumunu sürdürmesi ve Powell'in Jackson Hole'da yaptığı güvercin açıklamalar ile birlikte dolar endeksi değer kaybını sürdürürken, EURUSD paritesi ve altındaki toparlanmanın hızla devam ettiği görüldü. ERUSD paritesi 1,1650 seviyesi üzerini test ederken, altın fiyatları ise 1208 sevi üzerine çıktı.

## Döviz & Emtia Analizleri

### USD/TRY

Uzun bayram tatili sonrasında Türki lirasının dolar karşısında görece güçlü bir görünüm izlediği ve dolar endeksindeki düşüşün de etkisi ile birlikte USDTRY paritesinin bu sabah saatlerinde 6 seviyesinin altında hareket ettiği görülüyor. ABD Başkanı Trump'ın geçtiğimiz hafta yaptığı bir konuşmasında Fed Başkanı Powell'in genişlemeci para politikalarına yönelik bir merkez bankası başkanı olması gerektiğine yönelik söylemleri ve Powell'in Jackson Hole'da yaptığı görece güvercin açıklamalar, dolar endeksinde değer kaybettirirken, gelişen ülke para birimlerinin de güçlenmesini sağladı. USDTRY paritesinin bu sabah saatleri itibariyle, Asya seansında 6,01 seviyesi üzerine yükselmesinin ardından 5,9950 seviyesi yakınlarında işlem gördüğünü görmekteyiz. Bu noktada, dolar endeksindeki zayıf seyre rağmen, ABD – Türkiye arasındaki politik gerilime yönelik olumlu bir haber akışı olmaması durumunda TL'nin dolar karşısındaki kayıplarını korumakta güçlü çekebileceğini ve USDTRY paritesinin kısa vadede yeniden 6 seviyesi üzerine yerleşebileceğini düşünüyoruz. Bugün kurdaki görünümü etkileyebilecek önemli bir veri akışı bulunmuyor. USDTRY paritesi bu sabah saatleri itibariyle 5,9950 seviyesi civarında işlem görüyor. Kurun rekor seviyelerde seyrediyor olması nedeniyle düşüş hareketlerinde destek görevi görebilecek ya da yükseliş hareketlerinde sınırlayıcı rol üstlenebilecek güçlü bir destek / direnç seviyemiz bulunmamakta.

### USD/TL



## EUR/USD

Eurodaki geri çekilme ve dolar endeksindeki güçlenme ile birlikte 1,15 seviyesi altına gerileyen EURUSD paritesinin, 1,15 altında kalıcı olmasını beklemediğimizi ve bu seviye altındaki seyrin kısa – orta vadeli alım fırsatı verebileceğini analizlerimizde sıklıkla belirtiyorduk. Bayram tatili süresince dolar endeksinde görülen gerileme, EURUSD paritesinin kayıplarının bir kısmını telafi etmesini sağladı. Fed Başkanı Trump'ın geçtiğimiz hafta yaptığı bir konuşmada, Fed Başkanı Jerome Powell'ın düşük faiz ilkesini benimseyen bir merkez bankası başkanı olmasını istediğini söylediği belirtildi. Bu haber üzerine düşüşe geçen dolar endeksi, 95 seviyesi altına kadar geriledi. Dolar endeksindeki gerilemenin Fed Başkanı Jerome Powell'ın Jackson Hole konuşmasının ardından devam ettiğini gördük. Böylelikle endeks 94'lü seviyelere kadar gerilerken, EURUSD paritesi ise 1,1650 seviyesi üzerini test ederek kayıplarının bir kısmını telafi etti. Bu noktada paritenin mevcut yükseliş çabasını kısa vadede 1,17 seviyesine doğru devam ettirmesini beklemekteyiz. Bugün içerisinde paritedeki görünümü etkileyebilecek önemli bir veri akışı bulunmuyor. Paritedeki kısa vadeli teknik seviyelere bakalım olursak: Bu sabah saatleri itibariyle 1,1619 seviyesinden işlem görmekte olan EURUSD paritesinde, 1,1600 seviyesi destek, 1,1640 seviyesi ise direnç konumunda. Paritede 1,1640 direncinin yukarı yönlü kırılması durumunda bir sonraki direnç seviyemiz 1,1700, 1,1600 desteğinin aşağı yönlü kırılması durumunda ise bir sonraki destek seviyemiz 1,1545.

## EUR/USD



## XAU/USD

Altın fiyatlarındaki düşüş hareketinin 1220 seviyesi civarında doyum noktasına ulaşabileceğini ve altının 1200 seviyesi altında kalıcı olmasını beklemediğimizi analizlerimizde sıklıkla belirtiyorduk. Bayram tatili süresince, gerek ABD başkanı Donald Trump'ın Fed'in faiz artırımlarına yönelik eleştirel açıklamaları, gerekse de Fed Başkanı Powell'ın Jackson Hole'da yaptığı güvercin konuşma ile birlikte dolar endeksi satış baskılarına maruz kalarak 95 seviyesi altına kadar geriledi. Dolar endeksindeki düşüş ile birlikte kayıplarının bir kısmını telafi ederek yeniden 1200 seviyesi üzerine yükselen altın fiyatları, bu sabah saatleri itibarıyla 1206'lı seviyelerden işlem görüyor. Bu noktada altın fiyatlarının kısa vadede 1200 seviyesi üzerindeki seyrini devam ettirmesini ve bugün içerisinde 1205 – 1210 seviyeleri arasında işlem görmesini beklemekteyiz. Altındaki kısa vadeli teknik seviyelere bakacak olursak: Bu sabah saatleri itibarıyla 1206,82 seviyesinden işlem görmekte olan altın fiyatlarında 1207,02 seviyesi destek, 1200 seviyesi ise direnç konumunda. 1207,02 direncinin yukarı yönlü kırılması durumunda bir sonraki direnç seviyemiz 1213, 1200 desteğinin aşağı yönlü kırılması durumunda ise bir sonraki destek seviyemiz 1195.

## XAU/USD



## Piyasalara Genel Bakış

	Son Fiyat / Değer	Değişim				YBB
		1 günlük	1 haftalık	1 aylık	6 aylık	
<b>Hisse senedi endeksleri</b>						
<b>Gelişmiş Piyasalar</b>						
S&P	2,875	%0.6	%0.9	%2.0	%4.8	%7.5
DAX	12,395	%0.2	%1.5	-%3.6	-%0.8	-%4.0
FTSE	7,577	%0.2	%0.3	-%1.6	%4.1	-%1.4
Nikkei	22,602	%0.9	%1.5	-%0.5	%0.9	-%0.7
<b>Gelişmekte olan Piyasalar</b>						
Türkiye	90,186	%1.6	-%2.7	-%4.1	-%22.5	-%21.8
Çin	2,729	%0.2	%2.3	-%5.0	-%17.1	-%17.5
Hindistan	38,252	-%0.2	%1.6	%2.5	%11.4	%12.3
Endonezya	5,969	-%0.2	%2.6	-%0.3	-%9.5	-%6.1
Rusya	2,280	%0.9	%1.1	-%0.6	-%2.7	%8.1
Brezilya	76,262	%0.8	%0.3	-%4.5	-%12.3	-%0.2
Meksika	49,634	-%0.2	%2.8	%0.0	%3.5	%0.6
Güney Afrika	58,798	%1.0	%3.8	%2.9	-%0.4	-%1.2
<b>Oynaklık Endeksleri</b>						
VIX	12	-%3.4	-%5.1	-%3.4	-%24.1	%8.6
EM VIX	19	-%4.5	-%11.3	%3.5	-%10.2	%14.4
MOVE	49	-%0.1	-%3.0	-%2.3	-%22.8	%5.5
<b>Döviz Kurları (ABD dolarına karşı)</b>						
Türkiye	6.0046	-%1.5	-%0.3	%26.2	%58.6	%58.2
Brezilya	4.104	-%0.2	%5.0	%9.5	%27.3	%24.0
Güney Afrika	14.1461	-%1.8	-%3.4	%6.5	%22.4	%14.2
Çin	6.8105	-%1.0	-%1.0	%0.3	%7.8	%4.7
Hindistan	69.9088	-%0.3	a.d.	%1.4	%7.9	%9.5
Endonezya	14640	%0.1	a.d.	%0.8	%7.2	%7.9
<b>CDS *</b>						
Türkiye	481.5	-0.3	-11.0	172.7	104.5	9.3
Brezilya	283.4	8.9	33.1	20.3	39.6	35.5
Güney Afrika	208.6	-3.3	-11.5	42.8	23.2	20.7
Endonezya	120.1	0.2	-3.9	10.6	34.8	20.8
Rusya	163.1	-3.1	3.5	23.8	26.1	19.3
<b>10 yıllık bono faizleri</b>						
Türkiye	%22.0	-0.1	-0.7	4.7	10.1	10.3
Brezilya	%12.1	-0.2	0.2	1.0	2.5	a.d.
Hindistan	%7.9	0.0	a.d.	0.1	0.2	0.5
Endonezya	%7.9	0.0	a.d.	0.1	1.5	1.6
<b>10 yıllık Eurobond faizleri (USD)</b>						
Türkiye	%8.5	0.06	-0.90	1.54	2.70	a.d.
Brezilya	%6.0	0.02	0.32	0.49	1.19	1.44
Güney Afrika	%5.2	0.00	0.00	-0.01	0.38	0.65
Endonezya	%4.3	-0.01	a.d.	0.05	0.24	a.d.
<b>Emtia</b>						
Ham Petrol - Brent USD/varil	75.82	%1.5	%5.6	%3.2	%12.3	%13.4
Ham Petrol - WTI USD/varil	68.72	%1.3	%4.3	%0.3	%7.5	%13.7
Altın - USD / oz	1206.3	%1.6	%2.5	-%1.6	-%9.3	-%7.9
Gümüş - USD / t oz.	14.794	%1.7	%1.1	-%4.3	-%10.6	-%13.7
Commodity Bureau Index	412.3	-%0.1	-%0.3	-%4.4	-%7.2	-%4.6

\* Değişim değerleri baz olarak ifade edilmiştir.

Kaynak: Bloomberg

## Yatırım Merkezlerimiz

### Genel Müdürlük

Nispetiye Cad. B-3 Blok Kat: 9 Akmerkez  
Etiler - İSTANBUL  
0 212 355 46 46

### Adana

Cemal Paşa Mah. Gazipaşa Bul.  
Cemal Uğurlu Apt. Kat: 1 D: 4 ADANA

(0 322) 457 77 55

### Ankara

Remzi Oğuz Arık Mah. Tunalı Hilmi Cad.  
Yaprak Apt. No: 94 Kat: 2 D: 9  
Kavaklıdere Çankaya - ANKARA

(0 312) 435 18 36

### Antalya

Şirinyalı Mah. İsmet Gökşen Cad. Özden  
Apt. No:82/6 Muratpaşa - ANTALYA

(0 242) 248 45 20

### Bakırköy

İstanbul Cad. Bakırköy İş Merkezi No:  
6 Kat: 4 D: 14 Bakırköy - İSTANBUL

(0 212) 570 52 59

### Bursa

Muradiye Mah. Çekirge Cad. Koçer Apt.  
No: 49 Kat: 2 D: 4 Osmangazi - BURSA

(0 224) 225 64 10

### Denizli

Urban İş Merkezi 2. Ticari Yol Daire 26  
Kat: 6 Bayramyeri - DENİZLİ

(0 258) 265 87 85

### Erenköy

Bağdat Cad. Çubukçu Apt. No: 333  
Kat: 2 D: 4 Kadıköy - İSTANBUL

(0 216) 348 82 82

### Gaziantep

İncilipinar Mah. Gazimuhtarpaşa Bul.  
Kepkepzade Park İş Merkezi B Blok No:  
18 Kat: 1 D: 5 GAZİANTEP

(0 342) 232 35 35

### Girne

Şehit Necati Gürkaya Mevkii Çağdaş Apt.  
Kat: 1 D: 1 Girne - KKTC

(0 392) 815 14 54-55-56

### İzmir

Şair Eşref Bul. Ragıp Şanlı İş Merkezi  
No: 6 Kat: 3 D: 306 Çankaya - İZMİR

(0 232) 445 01 61

### İzmit

Hürriyet Cad. Kaya İşhanı No: 39/5 İzmit -  
KOCAELİ

(0 262) 323 11 33

### İzmit İrtibat

Ömerağa Mah. Alemdar Cad. İ. Kolaylı  
Apt. No: 8 Kat: 2 İzmit KOCAELİ

(0 262) 260 01 01

### Karadeniz Ereğli

Murtaza Mah. Hamamüstü Sok. İ. Esat  
Taneri İş Merkezi No: 19 Kat: 2  
Karadeniz Ereğli - ZONGULDAK

(0 372) 316 40 50

### Kartal

Üsküdar Cad. Cevat Kayacan Apt. No:  
26 Kat: 4 D: 8 Kartal - İSTANBUL

(0 216) 306 22 71 - 306 22 06

### Kayseri

Cumhuriyet Mah. Turan Cad. Turan Plaza  
Apt. No:8 Kat:2 D:5 Melikgazi / KAYSERİ

(0 352) 221 08 68 - 222 82 51

### Mersin

Çankaya Mah. Bahri Ok İş Merkezi B  
Blok No: 78 MERSİN

(0 324) 238 11 89

### Marmaris İrtibat Bürosu

Kemeraltı Mah. Orgeneral Mustafa  
Muğlalı Cad. Güven Apt. No: 22 D: 2  
Marmaris / MUĞLA

(0 252) 321 08 00

### Akatlar İrtibat Bürosu

Akatlar Mahallesi Ebulula Mardin Cad.  
Maya Meridien İş Merkezi No:16 D Blok  
Kat:11 Bağımsız Bölüm No:29 Akatlar-  
Beşiktaş/İSTANBUL

(0 212) 355 4605



## Uyarı Notu

Bu raporda yer alan yatırım bilgi, yorum ve tavsiyeleri, yorum ve tavsiyede bulunanların kişisel görüşlerine dayanmakta olup finansal bilgi ve genel yatırım tavsiyesi kapsamında hazırlanmıştır ve hiçbir şekilde yatırım danışmanlığı kapsamında değildir. Yatırım danışmanlığı hizmeti; yetkili kuruluşlar tarafından kişilerin risk ve getiri tercihleri dikkate alınarak kişiye özel sunulmaktadır. Burada yer alan yorum ve tavsiyeler ise genel niteliktedir. Bu tavsiyeler, mali durumunuz ile risk ve getiri tercihlerinize uygun olmayabilir. Bu nedenle, sadece burada yer alan bilgilere dayanarak yatırım kararı verilmesi beklentilerinize uygun sonuçlar doğurmayabilir.

Yatırım Danışmanlığı hizmeti talep edilmesi halinde; yatırımcının Tacirler Yatırım Menkul Değerler A.Ş. ile Yatırım Danışmanlığı sözleşmesi imzalamış olması, Yerindelik Testi'ni tamamlamış ve risk grubunun belirlemiş olması zorunludur.

Bu raporda yer alan her türlü bilgi, yorum ve tavsiye uygunluk testi ile tespit edilecek risk grubunuz ve getiri beklentiniz ile uyumlu olmayabilir. Dolayısıyla, uygunluk testi neticesinde risk grubunuz tespit edilmeden sadece burada yer alan bilgilere dayanılarak yatırım kararı verilmesi amaç, bilgi ve tecrübenize uygun sonuçlar doğurmayabilir.

Bu rapor herhangi bir sürede belirli bir getirinin sağlanacağına dair bir taahhüt içermemekte olup, zaman içerisinde piyasa koşullarında meydana gelen değişiklikler nedeniyle yorum ve tavsiyelerde değişiklikler söz konusu olabilir. Bu raporda bahsedilen yatırım araçlarının fiyatları ve değerleri yatırımcıların menfaatlerine aykırı olarak hareket edebilir ve netice itibariyle yatırımcılar anaparalarını kaybetme riski ile karşı karşıya kalabilirler. Bu raporda yer alan geçmiş performans verileri gelecekte elde edilecek sonuçların bir garantisi olarak kabul edilemez.

Bu raporda yer alan tüm bilgiler ve görüşler yatırımcıları bilgilendirmek amacıyla, Tacirler Yatırım Menkul Değerler A.Ş. tarafından güncel ve güvenilir kaynaklardan temin edilmiş olmakla beraber, Tacirler Yatırım Menkul Değerler A.Ş. söz konusu bilgilerin doğru ve tam olduğunu taahhüt etmemektedir. Raporlardaki yorumlardan, bilgilerin tam veya doğru olmaması ve/veya güncellenme nedeniyle doğabilecek maddi ve manevi zararlardan Tacirler Yatırım Menkul Değerler A.Ş. ve çalışanları sorumlu tutulamaz.

Bu rapor, sadece gönderildiği kişilerin kullanımı içindir. Bu raporun tümü veya bir kısmı Tacirler Yatırım Menkul Değerler A.Ş.'nin yazılı izni olmadan çoğaltılamaz, yayınlanamaz veya üçüncü kişilere gösterilemez, ticari amaçla kullanılamaz. Aksi halde, Tacirler Yatırım Menkul Değerler A.Ş. uğramış olduğu bütün zarar ve ziyanı talep etme hakkını saklı tutar.