Haber Başlıkları

- Bugün ABD'de yoğun bir veri akışı olacak. Gün içerisinde ABD'den gelecek olan Ekim ayı Dayanıklı Mal Siparişleri, 3Ç19 GSYİH büyüme verileri, Kişisel Gelir & Kişisel Harcamalar, Tüketici Harcamaları ve Çekirdek Kişisel Tüketim Harcamaları (Çekirdek PCE -- Fed'in temel enflasyon göstergesi) verileri bugün piyasalar üzerinde etkili olacak.
- ABD'de şükran günü tatili nedeniyle yarın piyasalar kapalı olacak. Cuma günü ise piyasalar erken kapanış yapacak (ABD saatiyle 13:00'da).
- TCMB, geçtiğimiz yılın Ağustos ayında Katar ile imzalanan ve yerel para birimleri üzerinden gerçekleştirilen ticareti kolaylaştırmayı ve iki ülkenin finansal istikrarına destek sağlamayı amaçlayan swap anlaşma tutarını 3 milyar dolardan 5 milyar dolara çıkarıldığını açıkladı. Söz konusu revizyon ile beraber TCMB'nin gerek swap pozisyonunda gerekse döviz rezervlerinde aynı oranlı bir artış gerçekleşecektir. TCMB tarafından yayınlanan en son Uluslararası rezervler ve Döviz Likiditesi verilerine göre TCMB'nin swap pozisyonu Eylül sonu itibariyle 17,3 milyar dolar seviyesindeydi. Buna ek olarak brüt ve net uluslararası rezervlerine bakıldığında 15 Kasım itibariyle sırasıyla 103,5 milyar dolar ve 36,7 milyar dolar olduğu görülüyor.
- ABD Başkanı Donald Trump, dün yurt dışı basına verdiği röportajında, ABD ve Çin üst düzey temsilcilerinin telefon görüşmelerinin ardından birinci aşama ticaret anlaşmasının tamamlanmaya çok yakın olduğunu bildirdi. Trump, dünkü açıklamasında, ticaret anlaşmasını iyi koşullarla güvencede tuttuğunu ifade ederek, "Anlaşmayı bekletiyorum çünkü iyi bir anlaşma olacak, eşit bir anlaşma yapamayız, bizim daha iyi konumda olduğumuz bir anlaşma yapmalıyız. Çünkü geri kalmamak zorundayız" dedi.
- Son dönemde ABD – Çin arasında birinci faz anlaşmanın imzalanacağına yönelik artan umutların küresel piyasaları olumlu etkilediğini ve küresel risk iştahını arttırdığını gözlemlemekteyiz. Dün Trump'tan gelen açıklamalar sonrasında ise ABD borsaları rekor tazelerken, VIX endeksindeki değer kaybının sürdüğü görüldü. Asya piyasalarında da bu sabah saatlerinde alıcılı bir seyrin hâkim olduğu görülüyor.
- ABD'de S&P500, Nasdaq ve Dow Jones endeksleri rekor seviyelere yükseldi. Dow Jones endeksi %0,20 artışla 28.121,68 puan, S&P 500 endeksi %0,22 kazançla 28.121,68 puan, Nasdaq endeksi %0,18 değer kazancıyla 8.647,93 puan seviyelerinden günü tamamladı.
- Avrupa'da ise endeksler günü Almanya hariç yükselişle tamamladı. gösterge endeksi Stoxx Europe 600 %0,10 artışla 408,49 puana çıktı. İtalya'da FTSE MIB 30 endeksi %0,37 artarak 23.553,76 puana, İngiltere'de FTSE 100 endeksi %0,9 değer kazanarak 7.403,14 puana, Fransa'da CAC 40 endeksi %0,08 yükselerek 5.929,62 puana ulaştı. Almanya'da DAX 30 endeksi ise günü %0,08 kayıpla 13.236,42 puandan kapattı.

Gelişmiş ülke para birimlerinin son işlem gününe göre getirileri *

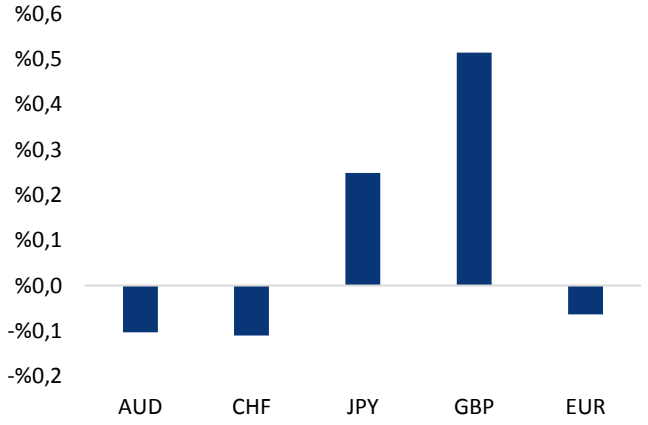

*Kaynak: Bloomberg, Tacirler Yatırım * ABD dolarına karşı*

Gelişmekte olan ülke para birimlerinin son işlem gününe göre getirileri *

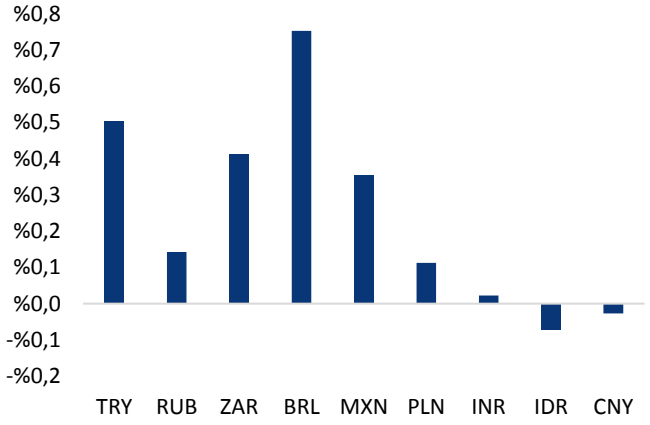

*Kaynak: Bloomberg, Tacirler Yatırım * ABD dolarına karşı*

Günlük Ekonomi Takvimi

Ülke	Veri	Saat	Beklenti	Önceki
	ABD Haftalık İşsizlik Başvuruları	16:30	218K	225K
	ABD Ekim Ayı Aylık Dayanıklı Mal Siparişleri	16:30	-%0,5	-%1,2
	ABD Ekim Ayı Aylık Çekirdek Dayanıklı Mal Siparişleri	16:30	%0,2	-%0,4
	ABD 3Ç19 Çeyreklik GSYİH Büyüme Oranı	16:30	%1,9	%1,9
	ABD 3Ç19 Tüketici Harcamaları	16:30	%2,8	%2,9
	ABD 3Ç19 Çeyreklik Çekirdek Kişisel Tüketici Harcamaları	16:30	%2,2	%2,2
	ABD Ekim Ayı Kişisel Gelir	18:00	%0,3	%0,3
	ABD Ekim Ayı Kişisel Harcamaları	18:00	%0,3	%0,2
	ABD Ekim Ayı Aylık Bekleyen Konut Satışları	18:00	-%0,2	%1,5
	Fed Bej Kitap Raporu	22:00		

Makroekonomik Gelişmeler

ABD – Çin müzakerelerine yönelik gelen olumlu açıklamalar, küresel risk iştahını iyileştirmeye devam ediyor

ABD Başkanı Donald Trump, dün yurt dışı basına verdiği röportajında, ABD ve Çin üst düzey temsilcilerinin telefon görüşmelerinin ardından birinci aşama ticaret anlaşmasının tamamlanmaya çok yakın olduğunu bildirdi. Trump, dünkü açıklamasında, ticaret anlaşmasını iyi koşullarla güvencede tuttuğunu ifade ederek, "Anlaşmayı bekletiyorum çünkü iyi bir anlaşma olacak, eşit bir anlaşma yapamayız, bizim daha iyi konumda olduğumuz bir anlaşma yapmalıyız. Çünkü geri kalmamak zorundayız" dedi. Bunun yanı sıra Trump, dün bir gazetecinin Çin ile ticaret anlaşması görüşmeleri ve Hong Kong'daki seçimlere ilişkin sorusuna, "Çin ile ticaret anlaşmaları çok iyi gidiyor ancak Hong Kong'da da işlerin iyi gittiğini görmek istiyoruz. İyi gideceğini de düşünüyorum." diye yanıt verdi. Çin Devlet Başkanı Şi Cinping ile de iyi ilişkileri olduğunu kaydeden Trump, Şi'nin Hong Kong'daki olayların çözülmesi için elinden geleni yapacağını aktardı. ABD Başkanı Trump 11 Ekim'de, Çin'in ABD'den tarımsal ürün ithalatını artıracağı, ABD'nin fikri mülkiyet haklarını koruyacağı, para birimi manipülasyonundan kaçınacağı ve finans sektöründe açılıma gideceği alt başlıklarını içeren kısmi ama önemli bir ticaret anlaşması gerçekleştirileceği konusunda anlaşmaya varıldığını belirtmişti. Bu tarihten bu yana iki taraf da anlaşmanın metni ve Çin'in taahhütleri karşılığında ABD tarifelerinin geri çekilmesi konusunda temaslarını sürdürüyorlar. Ancak, ABD – Çin arasındaki birinci faz anlaşmanın kısa vadede yapılması durumunda dahi ABD – Çin arasındaki ticaret savaşının piyasa gündemindeki yerini koruması bekleniyor, zira anlaşmanın ikinci fazının ABD başkanlık seçimlerine kadar (3 Kasım 2020) gerçekleşmesi çok mümkün görünmüyor.

Son dönemde ABD – Çin arasında birinci faz anlaşmanın imzalanacağına yönelik artan umutların küresel piyasaları olumlu etkilediğini ve küresel risk iştahını arttırdığını gözlemlemekteyiz. Dün Trump'tan gelen açıklamalar sonrasında ise ABD borsaları rekor tazelerken, VIX endeksindeki değer kaybının sürdüğü görüldü. Asya piyasalarında da bu sabah saatlerinde alıcılı bir seyrin hâkim olduğu görülüyor.

- ABD'de S&P500, Nasdaq ve Dow Jones endeksleri rekor seviyelere yükseldi. Dow Jones endeksi %0,20 artışla 28.121,68 puan, S&P 500 endeksi %0,22 kazançla 28.121,68 puan, Nasdaq endeksi %0,18 değer kazancıyla 8.647,93 puan seviyelerinden günü tamamladı.
- Avrupa'da ise endeksler günü Almanya hariç yükselişle tamamladı. Gösterge endeks Stoxx Europe 600 %0,10 artışla 408,49 puana çıktı. İtalya'da FTSE MIB 30 endeksi %0,37 artarak 23.553,76 puana, İngiltere'de FTSE 100 endeksi %0,9 değer kazanarak 7.403,14 puana, Fransa'da CAC 40 endeksi %0,08 yükselerek 5.929,62 puana ulaştı. Almanya'da DAX 30 endeksi ise günü %0,08 kayıpla 13.236,42 puandan kapattı.
- VIX endeksi ise, küresel piyasalarda azalan güvenli liman talebi ve iyileşen risk algısı ile birlikte 11,42 seviyesine inerek Nisan ortasından bu yana en düşük seviyesine geriledi.

Döviz & Emtia Analizleri

USD/TL

USDTRY paritesi, Pazartesi günü 200 günlük haraketli ortalamasını yukarı yönlü kırması sonrasında dün gün içerisinde yükseliş eğilimini sürdürdü ve 5,7706 seviyesine kadar yükseldi. ABD – Çin müzakerelerine yönelik gelen olumlu açıklamaların etkisi ile birlikte küresel piyasalarda risk iştahı iyileşmeye devam ederken dolar endeksinin 98,30 seviyesi civarında yatay bir seyir izlediği görüldü. Ancak, ABD – Türkiye ilişkilerine dair endişelerin tekrar gündeme taşınması ile birlikte Türk lirasının dün olumsuz ayrışmaya devam ettiği görüldü. Bununla birlikte USDTRY paritesi gün içerisinde 5,73 – 5,77 seviyeleri arasında hareket ederek günü yükselişle tamamladı.

USDTRY paritesi bu sabah saatlerinde 5,7680 seviyesinden işlem görüyor. Dolar endeksi 98,30 seviyesi civarında yatay seyrini korurken, Türk lirasının gelişen ülke para birimleri arasında olumsuz ayrışmaya devam ettiğini görüyoruz. USDTRY paritesindeki teknik göstergeler ve kısa vadeli fiyat formasyonları, kurun yakın vadede 5,73 – 5,79 seviyeleri arasında hareket edebileceğini işaret etmekte.

Bugün yurt içi piyasalarda önemli bir veri akışı bulunmuyor. Yurt dışında ise ABD'de yoğun bir veri akışı söz konusu. Gün içerisinde ABD'den gelecek olan Ekim ayı Dayanıklı Mal Siparişleri, 3Ç19 GSYİH büyüme verileri, Kişisel Gelir & Kişisel Harcamalar, Tüketici Harcamaları ve Çekirdek Kişisel Tüketim Harcamaları (Çekirdek PCE -- Fed'in temel enflasyon göstergesi) verileri bugün piyasalar üzerinde etkili olacak.

USD/TL

EUR/USD

Dolar endeksinin dün gün içerisinde 98,30 seviyesi civarında yatay bir seyir izlemesi ile birlikte EURUSD paritesi 1,10 – 1,1030 seviyeleri arasında dar bir bant hareketi gerçekleştirdi.

Parite bu sabah saatlerinde 1,1011 seviyesinden işlem görüyor. Bir süredir bültenlerimizde belirtiğimiz üzere, genel görünüm itibarıyla EURUSD paritesindeki yükseliş eğilimlerinin kalıcı olmasını beklememekle birlikte, olası yukarı yönlü hareketlerin satış fırsatı olarak değerlendirilebileceği görüşümüzü korumaktayız. ECB'nin güvercin tavrını koruması ve yeni ECB Başkanı Christine Lagarde'ın gelişi ile birlikte 2020'de farklı bir koordinasyonla maliye politikasının çok daha ön planda olması bekleniyor. Bu da euro üzerindeki aşağı yönlü eğilimin orta vadede etkisini koruyabileceği anlamını taşımakta. Diğer yandan, Fed'in bu yılki üç faiz indirim sonrasında para politikasında bir "bekle-gör" dönemine girebileceği ihtimali de dolar endeksi üzerindeki aşağı yönlü eğilimleri sınırlayabilecek bir faktör olarak ön plana çıkıyor. Dolaysı ile hem teknik hem de temel dinamikler paritedeki gerilemenin devam edebileceğinin işaretini veriyor. Bu doğrultuda, teknik görünüm çerçevesinde EURUSD paritesinin önümüzdeki dönemde yeniden 1,10 seviyesi altına gerileyebileceği ve ardından 1,0950 – 1,0975 bandını hedef alacak şekilde düşüş hareketini sürdürebileceği görüşündeyiz.

Bugün ABD'deki yoğun bir veri akışı piyasalarda etkili olacak. Gün içerisinde ABD'den gelecek olan Ekim ayı Dayanıklı Mal Siparişleri, 3Ç19 GSYİH büyüme verileri, Kişisel Gelir & Kişisel Harcamalar, Tüketici Harcamaları ve Çekirdek Kişisel Tüketim Harcamaları (Çekirdek PCE -- Fed'in temel enflasyon göstergesi) verileri yakından takip edilecek.

EUR/USD

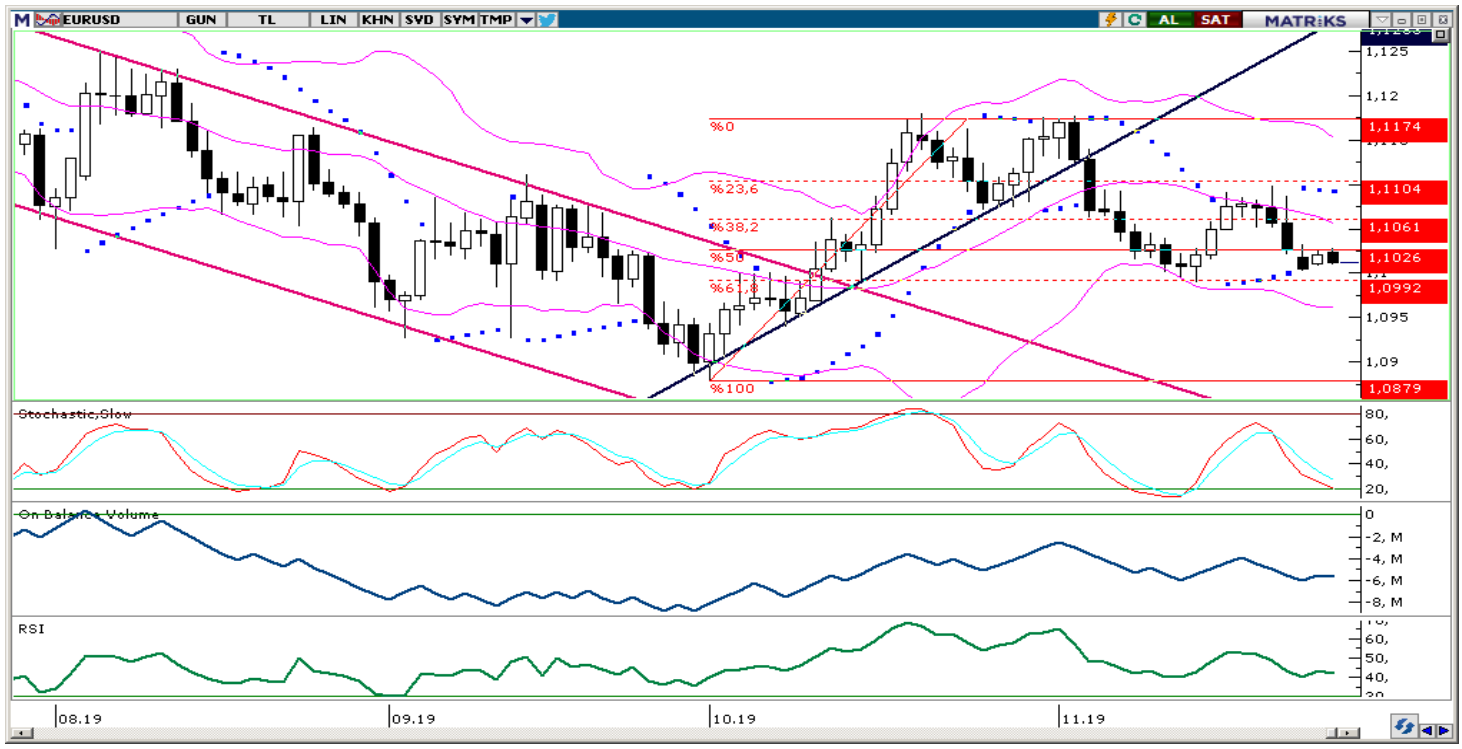

XAU/USD

Son dönemde ABD – Çin arasında birinci faz anlaşmanın imzalanacağına yönelik artan umutların küresel piyasaları olumlu etkilediğini ve küresel risk iştahını arttırdığını gözlemlemekteyiz. ABD Başkanı Donald Trump, dün yurt dışı basına verdiği röportajında, ABD ve Çin üst düzey temsilcilerinin telefon görüşmelerinin ardından birinci aşama ticaret anlaşmasının tamamlanmaya çok yakın olduğunu bildirdi. Dün Trump'tan gelen açıklamalar sonrasında ABD borsaları rekor tazelerken, VIX endeksindeki değer kaybının sürdüğü görüldü. Ons altın fiyatları ise azalan güvenli liman talebi ile 1450,24 seviyesine kadar geriledi.

Altın fiyatları bu sabah saatlerinde 1458 seviyesinden işlem görüyor. Ons altında Eylül ayının başından bu yana bir düşüş eğiliminin hâkim olduğu görülüyor. Ancak, küresel piyasalarda varlığını korumakta olan riskler, küresel büyümeye yönelik endişeler ve merkez bankalarının gevşe politikaları, piyasalardaki güvenli liman talebinin orta vadede sürebileceğinin sinyalini veriyor. 13-19 Kasım haftasına ilişkin CFTC COT raporlarına göre altın kontratlarında yatırımcılar %86 oranında uzun pozisyon taşıyor. Dolayısı ile ons altındaki geri çekilmelerin orta – uzun vadeli alım fırsatı vermesi beklenebilir. Kısa vadeli görünümde ise 1430 seviyesinin önemli bir destek olarak ön plan acıktığını görüyoruz. Dolayısı ile altın fiyatlarının bu seviye altına inmekte zorlanabileceği görüşündeyiz. Teknik göstergelerin ve formasyonları verdikleri sinyaller çerçevesinde, ons altın fiyatlarının kısa vadede 1450 – 1467 seviyeleri arasında hareket etmesini beklemekteyiz.

Bugün ABD'deki yoğun bir veri akışı piyasalarda etkili olacak. Gün içerisinde ABD'den gelecek olan Ekim ayı Dayanıklı Mal Siparişleri, 3Ç19 GSYİH büyüme verileri, Kişisel Gelir & Kişisel Harcamalar, Tüketici Harcamaları ve Çekirdek Kişisel Tüketim Harcamaları (Çekirdek PCE -- Fed'in temel enflasyon göstergesi) verileri yakından takip edilecek.

XAU/USD

Piyasalara Genel Bakış

	Son Fiyat / Değer	Değişim				
		1 günlük	1 haftalık	1 aylık	6 aylık	YBB
Hisse senedi endeksleri						
Gelişmiş Piyasalar						
S&P	3.134	%0,8	%0,4	%3,7	%10,9	%25,0
DAX	13.246	%0,6	%0,3	%2,7	%10,3	%25,5
FTSE	7.396	%0,9	%1,2	%1,0	%1,6	%9,9
Nikkei	23.293	%0,3	%0,3	%2,5	%10,7	%16,8
Gelişmekte olan Piyasalar						
Türkiye	105.383	-%1,1	-%1,4	%5,2	%22,4	%15,5
Çin	2.906	%0,0	-%1,0	-%1,7	%1,9	%16,5
Hindistan	40.889	%0,5	%1,5	%5,2	%4,2	%13,9
Endonezya	6.071	%0,1	-%1,2	-%2,8	%0,3	-%1,9
Rusya	2.955	%0,3	%1,1	%2,9	%12,8	%24,7
Brezilya	108.424	-%0,2	%1,8	%1,0	%15,8	%23,4
Meksika	43.535	%0,0	%0,3	%0,3	%2,2	%4,6
Güney Afrika	56.748	%0,0	%0,5	%2,9	%4,3	%7,6
Oynaklık Endeksleri						
VIX	12	-%3,8	-%4,7	-%6,2	-%25,1	-%53,3
EM VIX	16	-%1,7	-%7,4	%5,1	-%20,0	-%34,0
MOVE	62	%0,5	%0,8	-%21,0	%13,1	-%6,6
Döviz Kurları (ABD dolarına karşı)						
Türkiye	5,7418	%0,5	%0,1	-%0,6	-%5,6	%8,6
Brezilya	4,2276	%0,8	%0,4	%5,6	%5,1	%9,1
Güney Afrika	14,7766	%0,4	-%0,2	%1,0	%2,5	%3,0
Çin	7,0364	%0,0	%0,1	-%0,4	%2,0	a.d.
Hindistan	71,7312	%0,0	-%0,2	%1,2	%3,2	%2,8
Endonezya	14083	-%0,1	%0,0	%0,3	-%2,1	-%2,1
CDS *						
Türkiye	311,9	7,7	-1,2	-31,9	-97,2	27,9
Brezilya	125,0	0,0	2,3	3,2	-41,8	9,5
Güney Afrika	187,8	1,4	4,3	17,1	-0,4	14,4
Endonezya	74,2	-0,9	3,1	-6,1	-17,8	14,4
Rusya	70,6	0,7	-0,8	-2,9	-25,9	5,7
10 yıllık bono faizleri						
Türkiye	%12,5	0,1	a.d.	-0,7	-7,2	-3,9
Brezilya	%6,9	0,1	0,2	0,4	-1,9	-3,3
Hindistan	%6,5	0,0	0,0	0,0	-0,8	-0,9
Endonezya	%7,1	0,0	0,0	0,0	-0,9	-1,0
10 yıllık Eurobond faizleri (USD)						
Türkiye	%6,3	0,07	0,16	-0,29	-2,05	a.d.
Brezilya	%3,8	-0,01	-0,07	-0,07	-1,27	-1,35
Güney Afrika	%4,1	0,03	0,08	0,21	-0,67	-1,04
Endonezya	%3,0	0,01	-0,02	0,03	-0,91	-1,57
Emtia						
Ham Petrol - Brent USD/varil	63,65	%0,4	%1,9	%2,6	-%7,3	%18,3
Ham Petrol - WTI USD/varil	58,01	%0,4	%1,7	%2,4	-%1,1	%27,7
Altın - USD / oz	1456,9	-%0,5	-%1,0	-%2,8	%13,5	%13,7
Gümüş - USD / t oz.	16,886	-%0,7	-%0,7	-%5,8	%16,3	%8,7
Commodity Bureau Index	387,55	%0,0	-%0,3	-%0,8	-%6,5	-%5,3

** Değişim değerleri baz olarak ifade edilmiştir.*

Kaynak: Bloomberg

Yatırım Merkezlerimiz

Genel Müdürlük

Nispetiye Cad. B-3 Blok Kat: 9 Akmerkez
Etiler - İSTANBUL
0 212 355 46 46

Adana

Cemal Paşa Mah. Gazipaşa Bul.
Cemal Uğurlu Apt. Kat: 1 D: 4 ADANA

(0 322) 457 77 55

Ankara

Remzi Oğuz Arık Mah. Tunalı Hilmi Cad.
Yaprak Apt. No: 94 Kat: 2 D: 9
Kavaklıdere Çankaya - ANKARA

(0 312) 435 18 36

Antalya

Şirinyalı Mah. İsmet Gökşen Cad. Özden
Apt. No:82/6 Muratpaşa - ANTALYA

(0 242) 248 45 20

Bakırköy

İstanbul Cad. Bakırköy İş Merkezi No:
6 Kat: 4 D: 14 Bakırköy - İSTANBUL

(0 212) 570 52 59

Bursa

Muradiye Mah. Çekirge Cad. Koçer Apt.
No: 49 Kat: 2 D: 4 Osmangazi - BURSA

(0 224) 225 64 10

Denizli

Urban İş Merkezi 2. Ticari Yol Daire 26
Kat: 6 Bayramyeri - DENİZLİ

(0 258) 265 87 85

Erenköy

Bağdat Cad. Çubukçu Apt. No: 333
Kat: 2 D: 4 Kadıköy - İSTANBUL

(0 216) 348 82 82

Gaziantep

İncilipinar Mah. Gazimuhtarpaşa Bul.
Kepkepzade Park İş Merkezi B Blok No:
18 Kat: 1 D: 5 GAZİANTEP

(0 342) 232 35 35

Girne

Şehit Necati Gürkaya Mevkii Çağdaş Apt.
Kat: 1 D: 1 Girne - KKTC

(0 392) 815 14 54-55-56

İzmir

Şair Eşref Bul. Ragıp Şanlı İş Merkezi
No: 6 Kat: 3 D: 306 Çankaya - İZMİR

(0 232) 445 01 61

İzmit

Hürriyet Cad. Kaya İşhanı No: 39/5 İzmit -
KOCAELİ

(0 262) 323 11 33

İzmit İrtibat

Ömerağa Mah. Alemdar Cad. İ. Kolaylı
Apt. No: 8 Kat: 2 İzmit KOCAELİ

(0 262) 260 01 01

Karadeniz Ereğli

Murtaza Mah. Hamamüstü Sok. İ. Esat
Taneri İş Merkezi No: 19 Kat: 2
Karadeniz Ereğli - ZONGULDAK

(0 372) 316 40 50

Kartal

Üsküdar Cad. Cevat Kayacan Apt. No:
26 Kat: 4 D: 8 Kartal - İSTANBUL

(0 216) 306 22 71 - 306 22 06

Kayseri

Cumhuriyet Mah. Turan Cad. Turan Plaza
Apt. No:8 Kat:2 D:5 Melikgazi / KAYSERİ

(0 352) 221 08 68 - 222 82 51

Mersin

Çankaya Mah. Bahri Ok İş Merkezi B
Blok No: 78 MERSİN

(0 324) 238 11 89

Marmaris İrtibat Bürosu

Kemeraltı Mah. Orgeneral Mustafa
Muğlalı Cad. Güven Apt. No: 22 D: 2
Marmaris / MUĞLA

(0 252) 321 08 00

Akatlar İrtibat Bürosu

Akatlar Mahallesi Ebulula Mardin Cad.
Maya Meridien İş Merkezi No:16 D Blok
Kat:11 Bağımsız Bölüm No:29 Akatlar-
Beşiktaş/İSTANBUL
(0 212) 355 4605

Uyarı Notu

Bu raporda yer alan yatırım bilgi, yorum ve tavsiyeleri, yorum ve tavsiyede bulunanların kişisel görüşlerine dayanmakta olup finansal bilgi ve genel yatırım tavsiyesi kapsamında hazırlanmıştır ve hiçbir şekilde yatırım danışmanlığı kapsamında değildir. Yatırım danışmanlığı hizmeti; yetkili kuruluşlar tarafından kişilerin risk ve getiri tercihleri dikkate alınarak kişiye özel sunulmaktadır. Burada yer alan yorum ve tavsiyeler ise genel niteliktedir. Bu tavsiyeler, mali durumunuz ile risk ve getiri tercihlerinize uygun olmayabilir. Bu nedenle, sadece burada yer alan bilgilere dayanarak yatırım kararı verilmesi beklentilerinize uygun sonuçlar doğurmayabilir.

Yatırım Danışmanlığı hizmeti talep edilmesi halinde; yatırımcının Tacirler Yatırım Menkul Değerler A.Ş. ile Yatırım Danışmanlığı sözleşmesi imzalamış olması, Yerindelik Testi'ni tamamlamış ve risk grubunun belirlemiş olması zorunludur.

Bu raporda yer alan her türlü bilgi, yorum ve tavsiye uygunluk testi ile tespit edilecek risk grubunuz ve getiri beklentiniz ile uyumlu olmayabilir. Dolayısıyla, uygunluk testi neticesinde risk grubunuz tespit edilmeden sadece burada yer alan bilgilere dayanılarak yatırım kararı verilmesi amaç, bilgi ve tecrübenize uygun sonuçlar doğurmayabilir.

Bu rapor herhangi bir sürede belirli bir getirinin sağlanacağına dair bir taahhüt içermemekte olup, zaman içerisinde piyasa koşullarında meydana gelen değişiklikler nedeniyle yorum ve tavsiyelerde değişiklikler söz konusu olabilir. Bu raporda bahsedilen yatırım araçlarının fiyatları ve değerleri yatırımcıların menfaatlerine aykırı olarak hareket edebilir ve netice itibarıyla yatırımcılar anaparalarını kaybetme riski ile karşı karşıya kalabilirler. Bu raporda yer alan geçmiş performans verileri gelecekte elde edilecek sonuçların bir garantisi olarak kabul edilemez.

Bu raporda yer alan tüm bilgiler ve görüşler yatırımcıları bilgilendirmek amacıyla, Tacirler Yatırım Menkul Değerler A.Ş. tarafından güncel ve güvenilir kaynaklardan temin edilmiş olmakla beraber, Tacirler Yatırım Menkul Değerler A.Ş. söz konusu bilgilerin doğru ve tam olduğunu taahhüt etmemektedir. Raporlardaki yorumlardan, bilgilerin tam veya doğru olmaması ve/veya güncellenme nedeniyle doğabilecek maddi ve manevi zararlardan Tacirler Yatırım Menkul Değerler A.Ş. ve çalışanları sorumlu tutulamaz.

Bu rapor, sadece gönderildiği kişilerin kullanımı içindir. Bu raporun tümü veya bir kısmı Tacirler Yatırım Menkul Değerler A.Ş.'nin yazılı izni olmadan çoğaltılamaz, yayınlanamaz veya üçüncü kişilere gösterilemez, ticari amaçla kullanılamaz. Aksi halde, Tacirler Yatırım Menkul Değerler A.Ş. uğramış olduğu bütün zarar ve ziyanı talep etme hakkını saklı tutar.