# Haber Başlıkları

- Fed dün sone eren toplantısı sonucunda piyasa beklentilerine paralel olarak para politikasında bir değişikliğe gitmedi. Dünkü açıklamalarda Fed'den varlık alımlarının azaltılması (tapering) konusuna ilişkin yoğun bir tartışma ve aslında hazırlık dönemi içinde olunduğuna yönelik sinyaller gelirken; Fed Başkanı Powell'ın istihdam piyasasında kayda değer bir toparlanmadan uzak olunduğunu ifade etmesi, enflasyondaki artışın geçici olduğu vurgusunu yinelemesi ve Fed'in faiz artırımlarını düşünmeye hiç yakın bir noktada olmadıklarını ifade etmesi piyasada güvercin bir fiyatlamayı beraberinde getirdi. Detayları Makrokonomik Gelişmeler bölümünde bulabilirsiniz.
- Fed'in toplantı karar notunun yayınlanmasının ardından 92,74 seviyesine kadar yükselen dolar endeksi, Fed Başkanı Powell'ın konuşması ile birlikte kazançlarını silerek sert bir düşüş kaydetti. Dolar endeksi 92,23 seviyesine kadar inmesinin ardından günü 92,26 seviyesinden düşüşle tamamladı.
- Dolar endeksindeki dün akşam saatlerinde etkili olan sert satış baskısı paralelinde gelişmekte olan ülke para birimlerinde alıcılı bir seyir izlenirken, Türk lirasındaki yükselişin %0,13 ile görece sınırlı kaldığı ve TL'nin alt sıralarda yer aldığı takip edildi. Böylelikle USDTRY paritesi gün içerisinde 8,54 – 8,58 bandında yatay bir seyir izledi. Türkiye 5 yıllık CDS primi 388,8 baz puan olurken, 10 yıllık tahvil faizi ise %17,71 ile önemli bir değişim göstermedi.
- Zayıflayan dolar endeksi ise birlikte dün 1,1852 seviyesine kadar yükselerek iki haftayı aşkın bir sürenin en yüksek seviyesine tırmanan EURUSD paritesi, günü 1,1844 seviyesinden yükselişle kapattı.
- Dolar endeksindeki geri çekilme değerli metallere de olumlu yansıdı. Ons altın 1815$ üzerine çıkarken, gümüş fiyatları ise 25$ seviyesi üzerine yükseldi.
- Güne hafif yükselişle başlayan ABD borsaları karışık bir seyirle kapandı. Kapanışta Dow Jones endeksi, 120 puanın üzerinde değer kaybetti ve %0,36 azalarak 34.930,93 puana düştü. S&P 500 endeksi %0,02 azalışla 4.400,65 puana gerilerken Nasdaq endeksi %0,70 artışla 14.762,6 puana yükseldi.
- Avrupa borsaları günü yükselişle tamamladı. Kapanışta, gösterge endeks Stoxx Europe 600 %0,66 artışla 461,70 puana çıktı. İngiltere'de FTSE 100 endeksi %0,29 artarak 7.016,63 puana, Almanya'da DAX 30 endeksi %0,33 değer kazanarak 15.570,36 puana, Fransa'da CAC 40 endeksi %1,19'luk artışla 6.609,31 puana, İtalya'da FTSE MIB 30 endeksi %0,70'lık yükselişle 25.261,67 puana ulaştı.
- Bugün ABD'den ikinci çeyreğe ilişkin gelecek olan öncü (ilk okuma) GSYİH Büyüme ve Tüketici Harcamaları verileri yakından takip edilecek.

**Gelişmiş ülke para birimlerinin son işlem gününe göre getirileri ***

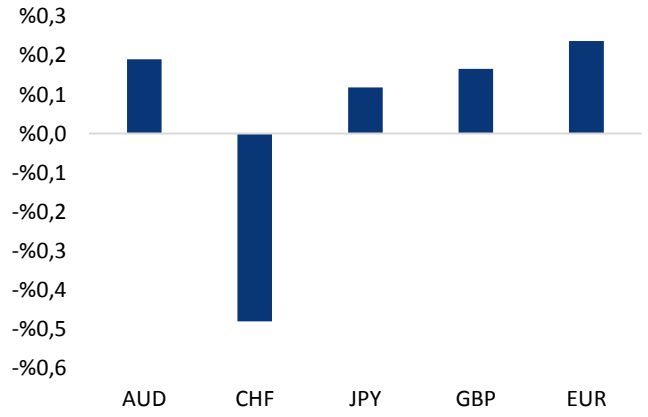


*Kaynak: Bloomberg, Tacirler Yatırım * ABD dolarına karşı*

**Gelişmekte olan ülke para birimlerinin son işlem gününe göre getirileri ***

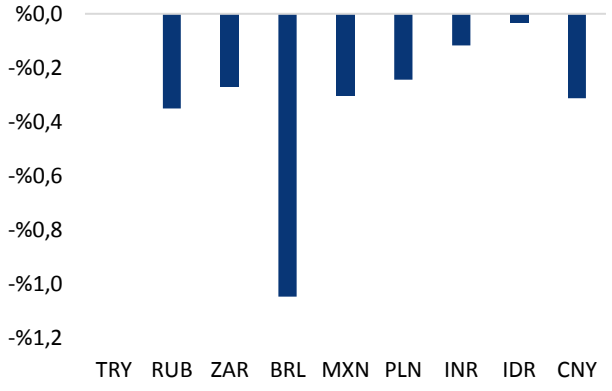


*Kaynak: Bloomberg, Tacirler Yatırım * ABD dolarına karşı*

# Günlük Ekonomi Takvimi

| Ülke | Veri | Saat | Beklenti | Önceki |
|---|---|---|---|---|
| | Almanya Temmuz Ayı Aylık TÜFE (Öncü) | 15:00 | %0,6 | %0,4 |
| | Almanya Temmuz Ayı Yıllık TÜFE (Öncü) | 15:00 | %3,2 | %2,3 |
| | ABD 2Ç21 GSYİH Büyüme Oranı (Öncü) | 15:30 | %8,5 | %6,4 |
| | ABD 2Ç21 Tüketici Harcamaları (Öncü) | 15:30 | %10,5 | %11,4 |
| | ABD 2Ç21 Çeyreklik Çekirdek Kişisel Tüketim Harcamaları (PCE) (Öncü) | 15:30 | %6,1 | %2,5 |
| | ABD Haftalık İşsizlik Başvuruları | 15:30 | 385K | 419K |
| | ABD Haziran Ayı Aylık Bekleyen Konut Satışları | 17:00 | %0,2 | %8 |

# Makroekonomik Gelişmeler

## Fed para politikasında bir değişikliğe gitmedi

**Fed dün sone eren toplantısı sonucunda piyasa beklentilerine paralel olarak para politikasında bir değişikliğe gitmedi.** Ekonominin tahvil alımlarını azaltmak için koyulan hedeflere doğru ilerleme kaydettiğinin belirtildiği açıklamada, FOMC'nin gelecek toplantılarda ilerlemeyi değerlendirmeye devam edeceği vurgulandı. Karar notunda enflasyondaki yükselişin geçici faktörlere dayandığı vurgusu yinelenirken, pandemide en fazla zarar gören sektörlerin henüz toparlanma kaydetmediği ve bu çerçevede para politikasının destekleyici kalmaya devam edeceği ifade edildi. Fed Başkanı Powell, toplantı kararının açıklanmasının ardından yaptığı konuşmada ekonomik koşulların tapering için belirlenen hedefler doğrultusundaki ilerlemesini değerlendirmeye devam ettiklerini ifade ederek, ekonominin hedeflere doğru ilerleme kaydettiğini ve önümüzdeki toplantılarda bu konunun ele alınmaya devam edeceğini söyledi. Dünkü açıklamalarda Fed'den varlık alımlarının azaltılması (tapering) konusuna ilişkin yoğun bir tartışma ve aslında hazırlık dönemi içinde olunduğuna yönelik sinyaller gelirken; Fed Başkanı Powell'ın istihdam piyasasında kayda değer bir toparlanmadan uzak olunduğunu ifade etmesi, enflasyondaki artışın geçici olduğu vurgusunu yinelemesi ve Fed'in faiz artırımlarını düşünmeye hiç yakın bir noktada olmadıklarını ifade etmesi piyasada güvercin bir fiyatlamayı beraberinde getirdi.

- Fed Başkanı Powell, ekonomik toparlanma tamamlanana kadar para politikasının destekleyici kalmaya devam edeceğini ifade ederken, varlık alım programındaki değişikliklerin verilere bağlı olacağını söyledi. Powell, tapering için belirlenen hedefler doğrultusundaki ilerlemenin devam ettiğini aktarırken, Fed'in faiz artırmayı düşünmeye hiç yakın olmadığını belirtti. Powell, Faiz oranlarını artırmayı düşünmekten çok uzak olduklarına dikkati çeken Powell, faiz artırımını değil, varlık alım hızını ayarlamayı değerlendirdiklerini ifade etti.
- İşgücü piyasasının iyileşmeye devam ettiğini vurgulayan Powell, bu alanda kaydadeğer bir ilerlemeden uzak olduklarını ve halen daha alınacak çok yol olduğunun altını çizdi.
- Bunların yanı sıra Fed, para politikasının etkin bir şekilde uygulanmasını ve düzenli piyasa işleyişini desteklemek için 2 repo programının oluşturulduğunu duyurdu. Yurt içi piyasalara yönelik repo programı kapsamında gecelik repo operasyonlarının gerçekleştirileceği ve maksimum operasyon büyüklüğünün 500 milyar dolar olacağı aktarıldı. Açıklamada, yabancı ve uluslararası kuruluşlara için oluşturulan repo programıyla da yabancı resmi kurumlarla gecelik repo anlaşmalarının yapılacağı belirtildi.
- Küresel çapta artış kaydetmekte olan koronavirüs delta varyantlarına ilişkin olarak ise Powell bunun önceki dalgalar kadar büyük bir ekonomik etki yaratmayabileceğini ifade etti. Bu da, artan vakaların tapering tartışmaları için olumsuz bir zemin yaratmadığını ortaya koydu.
- Fed'in Temmuz ayı toplantısının ardından gözler 26-28 Ağustos tarihlerinde düzenlenecek olan Jackson Hole sempozyumunda olacak. Fed'den politika mesajları alma açısından her zaman önemli bir platform olan Jackson Hole'dan gelebilecek olan sinyaller yakından takip edilecek. Piyasalardaki genel beklenti Fed Başkanı Powell'ın Jackson Hole sempozyumunda varlık alımlarının azaltım zamanına ve yönetime ilişkin piyasalara daha net sinyaller vermesi yönünde.

**Fed kararı ve Fed Başkanı Powell'ın konuşmasının ardından dolar endeksindeki dalgalı bir seyir oluştuğu takip edildi.** Karar notunun yayınlanmasının ardından 92,74 seviyesine kadar yükselen endeks, Fed Başkanı Powell'ın konuşması ile birlikte kazançlarını silerek sert bir düşüş kaydetti. Dolar endeksi 92,23 seviyesine kadar inmesinin ardından günü 92,26 seviyesinden düşüşle tamamladı.

# Döviz & Emtia Analizleri

## USD/TRY

Dolar endeksindeki dün akşam saatlerinde etkili olan sert satış baskısı paralelinde gelişmekte olan ülke para birimlerinde alıcılı bir seyir izlenirken, Türk lirasındaki yükselişin %0,13 ile görece sınırlı kaldığı ve TL'nin alt sıralarda yer aldığı takip edildi. Böylelikle USDTRY paritesi gün içerisinde 8,54 – 8,58 bandında yatay bir seyir izledi. Türkiye 5 yıllık CDS primi 388,8 baz puan olurken, 10 yıllık tahvil faizi ise %17,71 ile önemli bir değişim göstermedi.

USDTRY paritesi bu sabah saatlerinde 8,5429 seviyesinden işlem görüyor. Dolar endeksi 92,15 seviyesinde hareket ederken, ABD 10 yıllık tahvil faizi ise %1,2440 seviyesinde bulunuyor. Aşağıdaki grafik üzerinden de görülebileceği gibi USDTRY paritesi Mart ayından bu yana bir yükseliş kanalı içerisinde hareket ediyor ve bu hafta başından bu yana söz konusu kanalın alt çizgisi yakınında seyrediyor. Teknik göstergeler USDTRY paritesinde kısa vade için 8,50 – 8,75 bandını ön plana çıkarmaya devam ediyor. Aşağı yönlü hareketlerin hız kazanması durumunda ise kanal çizgisini ve 8,50 desteğini yakından takip edeceğiz. Hatırlanacağı üzere bir önceki hafta kur 8,50 seviyesi altına inmiş ancak bu bölgedeki hareketin kalıcı olmadığı takip edilmişti. Kurdaki düşüş eğiliminin istikrar kazanabilmesi açısından 8,50 desteğinin kırılması ve bu seviyesi altındaki hareketlerin kalıcı olması önem arz ediyor. 8,50 seviyesi altında inilmesi ve bu bölgede kalıcı olunması durumunda ise sırasıyla 8,4750, 8,43 ve 8,40 desteklerini izleyeceğiz.

Veri takvimine baktığımızda bugün yurt içinde Temmuz Ekonomik Güven Endeksi ile 9 – 16 Temmuz haftasına ilişkin yabancı portföy hareketleri ve para & banka istatistikleri açıklanacak. Yurt dışında ise Almanya'dan gelecek olan Temmuz ayı öncü TÜFE verileri, ABD 2Ç21 öncü GSYİH Büyüme Oranı & Tüketici Harcamaları & Çeyreklik Çekirdek Kişisel Tüketim Harcamaları, ABD Haftalık İşsizlik Başvuruları ve ABD Haziran Ayı Aylık Bekleyen Konut Satışları verileri izlenecek.

**USD/TRY**

## EUR/USD

Fed'in toplantı karar notunun yayınlanmasının ardından 92,74 seviyesine kadar yükselen dolar endeksi, Fed Başkanı Powell'ın konuşması ile birlikte kazançlarını silerek sert bir düşüş kaydetti. Dolar endeksi 92,23 seviyesine kadar inmesinin ardından günü 92,26 seviyesinden düşüşle tamamladı. Zayıflayan dolar endeksi ise birlikte dün 1,1852 seviyesine kadar yükselerek iki haftayı aşkın bir sürenin en yüksek seviyesine tırmanan EURUSD paritesi, günü 1,1844 seviyesinden yükselişle kapattı.

EURUSD paritesi bu sabah saatlerinde 1,1858 seviyesinden işlem görüyor. Aşağıdaki grafik üzerinden de görülebileceği gibi EURUSD paritesi dün gerçekleştirdiği yükseliş hareketi ile birlikte 1,1830 direncini aşarak kısa vadeli yükseliş kanalını yukarı yönlü kırdı. Paritede dünden bu yana etkili olan yukarı yönlü eğilimin sürmesi durumunda 1,1860, 1,1883 ve 1,19 dirençleri yakından izlenecek. Aşağıda ise 1,1835, 1,18 ve 1,1760 destekleri yer alıyor.

Bugün yurt dışında Almanya'dan gelecek olan Temmuz ayı öncü TÜFE verileri, ABD 2Ç21 öncü GSYİH Büyüme Oranı & Tüketici Harcamaları & Çeyreklik Çekirdek Kişisel Tüketim Harcamaları, ABD Haftalık İşsizlik Başvuruları ve ABD Haziran Ayı Aylık Bekleyen Konut Satışları verileri izlenecek.

### EUR/USD

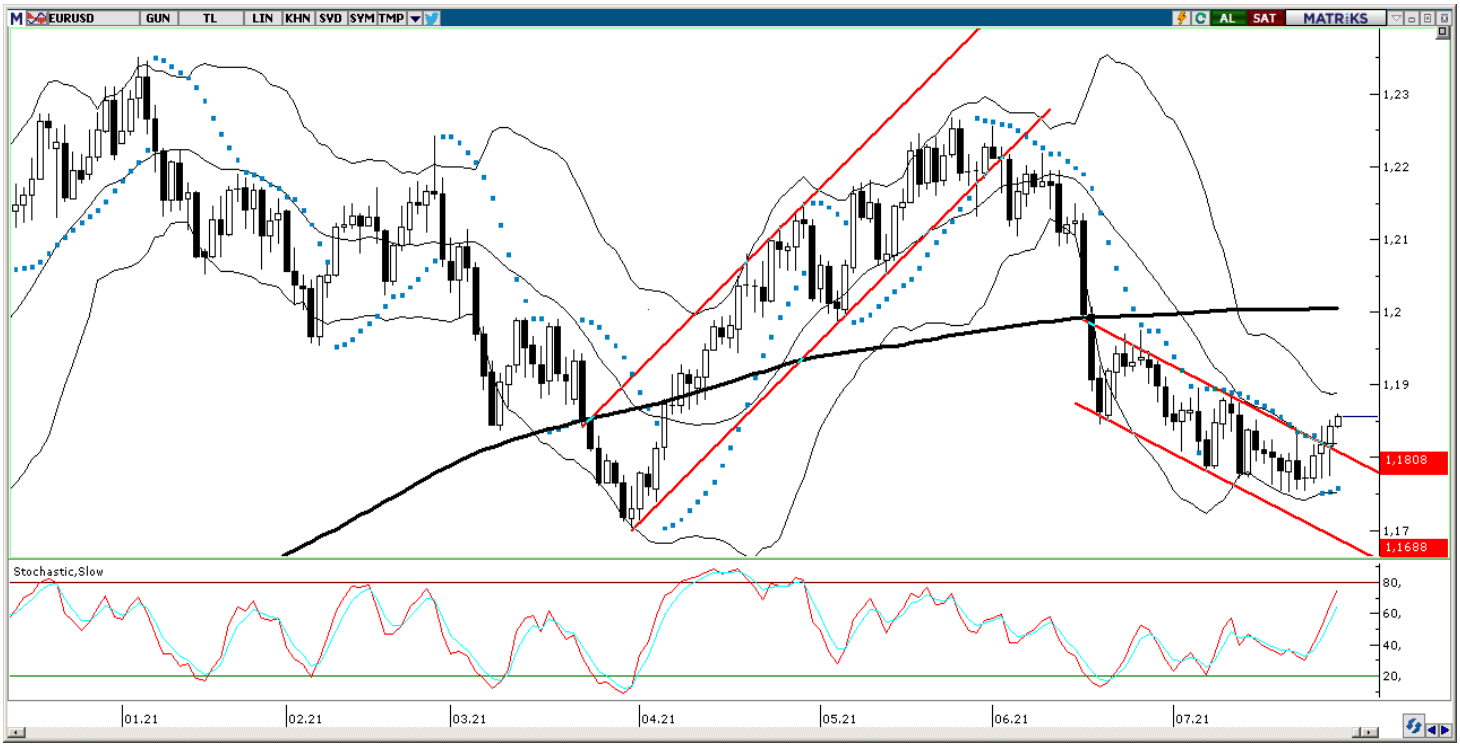

## XAU/USD

Dolar endeksinde Fed Başkanı Powell'ın açıklamaları sonrasında oluşan satış baskısı ons altına pozitif yansıdı. Altın fiyatları zayıflayan dolar endeksi paralelinde dün 180,9,85$ seviyesine kadar yükselmesinin ardından günü 1807,03$ seviyesinden yükselişle tamamladı.

Bugün Asya seansında yükselişini hızlandırarak 200 günlük üssel hareketli ortalaması üzerine çıkan ve 1818,26$ seviyesini test eden altının ons fiyatı, bu sabah saatlerinde 1815,12$ seviyesinden işlem görüyor. Ons altında bugün 1808$ seviyesine denk gelen 200 günlük üssel hareketli ortalama üzerinde bir kapanış görmemiz durumunda yükseliş çabasının sürmesi beklenebilir. Yükselişin korunması ve fiyatların 1815$ seviyesi üzerindeki hareketini koruması durumunda yukarıda 1830$ direnci takip edilecek. Olası geri çekilmelerde ise 1815$ ve 1800$ destekleri izlenecek.

Bugün yurt dışında Almanya'dan gelecek olan Temmuz ayı öncü TÜFE verileri, ABD 2Ç21 öncü GSYİH Büyüme Oranı & Tüketici Harcamaları & Çeyreklik Çekirdek Kişisel Tüketim Harcamaları, ABD Haftalık İşsizlik Başvuruları ve ABD Haziran Ayı Aylık Bekleyen Konut Satışları verileri izlenecek.

### XAU/USD

## XAG/USD

Fed Başkanı Powell'ın açıklamalarının ardından sert satış baskılarına maruz kalan ve 92,23 seviyesine kadar gerileyen dolar endeksi, günü düşüşle tamamladı. Dolar endeksindeki satıcılı seyir değerli metallere olumlu yansırken, 25$ seviyesi üzerine yükselen gümüş fiyatlarının günü yükselişle tamamladığı takip edildi.

Gümüş fiyatları bu sabah saatlerinde 25,25$ seviyesinden işlem görüyor. Aşağıdaki grafik üzerinden de görülebileceği gibi gümüş kısa vadeli bir düşüş kanalı içerisinde hareket ediyor. Teknik göstergeler yukarı yönlü hareketlerde 200 günlük hareketli ortalamaya denk gelen 25,90$ seviyesinin güçlü bir direnç konumunda bulunduğunu ve fiyatların bu seviyeyi kalıcı olarak yukarı yönlü kıramaması durumunda düşüş kanalı içerisindeki hareketin devam edebileceğinin ve yükseliş çabalarının sınırlı kalabileceğinin sinyalini veriyor. Teknik göstergeler, gümüşün 25,90$ seviyesi altında kalmayı sürdürmesi durumunda kısa vadede 24,50$ – 25.90$ bandında bir seyir oluşabileceğinin sinyalini veriyor. 25,90$ seviyesinin yukarı yönlü kırılması durumunda ise 100 günlük hareketli ortalamaya denk gelen 26,30$ ve 50 günlük hareketli ortalamaya denk gelen 26,55$ seviyeleri takip edilecek.

Bugün yurt dışında Almanya'dan gelecek olan Temmuz ayı öncü TÜFE verileri, ABD 2Ç21 öncü GSYİH Büyüme Oranı & Tüketici Harcamaları & Çeyreklik Çekirdek Kişisel Tüketim Harcamaları, ABD Haftalık İşsizlik Başvuruları ve ABD Haziran Ayı Aylık Bekleyen Konut Satışları verileri izlenecek.

### XAG/USD

# Piyasalara Genel Bakış

| | Son Fiyat / Değer | Değişim | | | | |
|---|---|---|---|---|---|---|
| | | 1 günlük | 1 haftalık | 1 aylık | 6 aylık | YBB |
| **Hisse senedi endeksleri** | | | | | | |
| **Gelişmiş Piyasalar** | | | | | | |
| S&P | 4.401 | %0,0 | %1,0 | %2,5 | %18,5 | %17,2 |
| DAX | 15.570 | %0,3 | %1,0 | -%0,8 | %15,9 | %13,5 |
| FTSE | 7.017 | %0,3 | %0,3 | -%1,0 | %9,5 | %8,6 |
| Nikkei | 27.582 | %0,7 | %1,4 | -%3,6 | %0,4 | %1,2 |
| **Gelişmekte olan Piyasalar** | | | | | | |
| Türkiye | 1.361 | %0,1 | -%0,5 | -%0,8 | -%7,6 | -%7,9 |
| Çin | 3.362 | %1,0 | -%5,0 | -%4,9 | -%2,5 | -%2,2 |
| Hindistan | 52.444 | %0,5 | -%0,3 | %0,3 | %13,8 | %10,3 |
| Endonezya | 6.089 | %0,5 | -%0,3 | %2,9 | %4,4 | %2,4 |
| Rusya | 3.782 | %1,3 | %1,6 | -%0,2 | %15,4 | %15,0 |
| Brezilya | 126.286 | %1,3 | %0,3 | -%0,8 | %9,7 | %6,1 |
| Meksika | 51.344 | %0,9 | %2,6 | %2,0 | %19,4 | %16,5 |
| Güney Afrika | 68.526 | %1,8 | %3,0 | %3,0 | %9,7 | %15,3 |
| **Oynaklık Endeksleri** | | | | | | |
| VIX | 18 | -%5,4 | %2,2 | %16,2 | -%39,4 | -%19,5 |
| EM VIX | 25 | -%21,9 | %19,0 | %35,4 | -%11,1 | -%0,6 |
| MOVE | 62 | -%10,9 | -%4,4 | %10,8 | %37,1 | %27,4 |
| **Döviz Kurları (ABD dolarına karşı)** | | | | | | |
| Türkiye | 8,5542 | -%0,1 | -%0,1 | -%1,6 | %16,4 | %15,0 |
| Brezilya | 5,1168 | -%1,0 | -%1,4 | %3,9 | -%5,9 | -%1,6 |
| Güney Afrika | 14,749 | -%0,3 | %1,1 | %3,4 | -%3,1 | %0,4 |
| Çin | 6,4909 | -%0,3 | %0,4 | %0,5 | %0,6 | -%0,6 |
| Hindistan | 74,3763 | -%0,1 | a.d. | %0,2 | %1,8 | %1,8 |
| Endonezya | 14488 | %0,0 | -%0,4 | %0,3 | %2,9 | a.d. |
| **10 yıllık bono faizleri** | | | | | | |
| Türkiye | %17,7 | 0,0 | a.d. | 0,7 | 4,8 | 4,8 |
| Brezilya | %9,3 | 0,0 | 0,1 | 0,2 | 1,7 | -0,9 |
| Hindistan | %6,2 | 0,0 | a.d. | 0,1 | 0,3 | 0,3 |
| Endonezya | %6,3 | 0,0 | 0,0 | -0,3 | 0,1 | a.d. |
| **10 yıllık Eurobond faizleri (USD)** | | | | | | |
| Türkiye | %6,2 | 0,01 | a.d. | -0,03 | 0,52 | 0,78 |
| Brezilya | %3,8 | 0,00 | 0,00 | 0,14 | 0,31 | 0,60 |
| Güney Afrika | %4,1 | -0,02 | 0,05 | 0,16 | -0,45 | a.d. |
| Endonezya | %2,2 | 0,02 | 0,03 | 0,08 | 0,12 | a.d. |
| **Emtia** | | | | | | |
| Ham Petrol - Brent USD/varil | 74,74 | %0,3 | %3,5 | %0,1 | %34,6 | %44,3 |
| Ham Petrol - WTI USD/varil | 72,39 | %1,0 | %3,0 | -%0,7 | %38,3 | %49,2 |
| Altın - USD / oz | 1799,7 | %0,0 | -%0,2 | %1,1 | -%2,1 | -%5,0 |
| Gümüş - USD / t oz. | 24,856 | %0,9 | -%1,5 | -%5,2 | -%4,1 | -%5,9 |
| Commodity Bureau Index | 562,48 | %0,1 | %0,5 | %1,3 | %23,0 | %26,7 |

** Değişim değerleri baz olarak ifade edilmiştir.*
*Kaynak: Bloomberg*

# Yatırım Merkezlerimiz

**Genel Müdürlük**
Nispetiye Cad. B-3 Blok Kat: 9 Akmerkez Etiler - İSTANBUL
0 212 355 46 46

| | | |
|---|---|---|
| **Adana** | Cemal Paşa Mah. Gazipaşa Bul. Cemal Uğurlu Apt. Kat: 1 D: 4 | (0 322) 457 77 55 |
| **Akatlar İrtibat Bürosu** | Akat Mahallesi Meydan Caddesi B Blok No: 16 D: 8 (Eski No D: 10) Beşiktaş | (0 212) 355 46 46 |
| **Ankara** | Remzi Oğuz Arık Mah. Tunalı Hilmi Cad. Yaprak Apt. No: 94 Kat: 2 D: 9 Kavaklıdere Çankaya | (0 312) 435 18 36 |
| **Ankara - Çukurambar İrtibat Bürosu** | Kızılırmak Mah.Ufuk Üniversitesi Cad. Next Level Loft Ofis No: 4/65 Kat: 24 Söğütözü Çankaya | (0 312) 909 87 70 |
| **Antalya** | Şirinyalı Mah. İsmet Gökşen Cad. Özden Apt. No:82/6 Muratpaşa | (0 242) 248 45 20 |
| **Bakırköy** | İstanbul Cad. Bakırköy İş Merkezi No: 6 Kat: 4 D: 14 Bakırköy | (0 212) 570 52 59 |
| **Bursa** | Muradiye Mah. Çekirge Cad. Koçer Apt. No: 49 Kat: 2 D: 4 Osmangazi | (0 224) 225 64 10 |
| **Denizli** | Urban İş Merkezi 2. Ticari Yol Daire 26 Kat: 6 Bayramyeri | (0 258) 265 87 85 |
| **Erenköy** | Bağdat Cad. Çubukçu Apt. No: 333 Kat: 2 D: 4 Kadıköy | (0 216) 348 82 82 |
| **Gaziantep** | İncilipinar Mah. Gazimuhtarpaşa Bul. Kepkepzade Park İş Merkezi B Blok No: 18 Kat: 1 D: 5 | (0 342) 232 35 35 |
| **Girne** | Ziya Rızkı Cad. Şehit Necati Gürkaya Sok. Kat: 1 D: 1 Girne - KKTC | (0 392) 815 14 54-55-56 |
| **İzmir** | Şair Eşref Bul. Ragıp Şanlı İş Merkezi No: 6 Kat: 3 D: 306 Çankaya | (0 232) 445 01 61 |
| **İzmir İrtibat Bürosu** | Şehit Nevres Bulvarı Eczacıbaşı Apartmanı No: 7 Kat: 2 Daire: 5 Pasaport Alsancak - Konak | (0 232) 241 24 50 |
| **İzmit** | Hürriyet Cad. Kaya İşhanı No: 39/5 İzmit | (0 262) 323 11 33 |
| **İzmit İrtibat Bürosu** | Ömerağa Mah. Alemdar Cad. İ. Kolaylı Apt. No: 8 Kat: 2 İzmit | (0 262) 260 01 01 |
| **Karadeniz Ereğli** | Murtaza Mah. Hamamüstü Sok. İ. Esat Taneri İş Merkezi No: 19 Kat: 2 Karadeniz Ereğli | (0 372) 316 40 50 |
| **Kartal** | Üsküdar Cad. Cevat Kayacan Apt. No: 26 Kat: 4 D: 8 Kartal | (0 216) 306 22 71 - 306 22 06 |
| **Kayseri** | Cumhuriyet Mah. Turan Cad. Turan Plaza Apt. No: 8 Kat: 2 D: 5 Melikgazi | (0 352) 221 08 68 - 222 82 51 |
| **Marmaris İrtibat Bürosu** | Kemeraltı Mah. Orgeneral Mustafa Muğlalı Cad. Güven Apt. No: 22 D: 2 Marmaris | (0 252) 321 08 00 |
| **Merkez Şube** | Akat Mahallesi Meydan Caddesi B Blok No: 16 D: 7 (Eski No D: 9) Beşiktaş | (0 212) 355 46 46 |
| **Mersin** | İnönü Mah. 1401 Sok. No:32 Pozcu Evo Kat:2 No:10-11 Yenişehir Mersin | (0 324) 238 11 89 |
| **Trabzon İrtibat Bürosu** | Kemerkaya Mahallesi Halkevi Cad. Mandıralı İş Merkezi No: 4 Daire: 4 Ortahisar | (0 462) 432 24 50 |

# Uyarı Notu

Bu raporda yer alan yatırım bilgi, yorum ve tavsiyeleri, yorum ve tavsiyede bulunanların kişisel görüşlerine dayanmakta olup finansal bilgi ve genel yatırım tavsiyesi kapsamında hazırlanmıştır ve hiçbir şekilde yatırım danışmanlığı kapsamında değildir. Yatırım danışmanlığı hizmeti; yetkili kuruluşlar tarafından kişilerin risk ve getiri tercihleri dikkate alınarak kişiye özel sunulmaktadır. Burada yer alan yorum ve tavsiyeler ise genel niteliktedir. Bu tavsiyeler, mali durumunuz ile risk ve getiri tercihlerinize uygun olmayabilir. Bu nedenle, sadece burada yer alan bilgilere dayanarak yatırım kararı verilmesi beklentilerinize uygun sonuçlar doğurmayabilir.

Yatırım Danışmanlığı hizmeti talep edilmesi halinde; yatırımcının Tacirler Yatırım Menkul Değerler A.Ş. ile Yatırım Danışmanlığı sözleşmesi imzalamış olması, Yerindelik Testi'ni tamamlamış ve risk grubunun belirlemiş olması zorunludur.

Bu raporda yer alan her türlü bilgi, yorum ve tavsiye uygunluk testi ile tespit edilecek risk grubunuz ve getiri beklentiniz ile uyumlu olmayabilir. Dolayısıyla, uygunluk testi neticesinde risk grubunuz tespit edilmeden sadece burada yer alan bilgilere dayanılarak yatırım kararı verilmesi amaç, bilgi ve tecrübenize uygun sonuçlar doğurmayabilir.

Bu rapor herhangi bir sürede belirli bir getirinin sağlanacağına dair bir taahhüt içermemekte olup, zaman içerisinde piyasa koşullarında meydana gelen değişiklikler nedeniyle yorum ve tavsiyelerde değişiklikler söz konusu olabilir. Bu raporda bahsedilen yatırım araçlarının fiyatları ve değerleri yatırımcıların menfaatlerine aykırı olarak hareket edebilir ve netice itibarıyla yatırımcılar anaparalarını kaybetme riski ile karşı karşıya kalabilirler. Bu raporda yer alan geçmiş performans verileri gelecekte elde edilecek sonuçların bir garantisi olarak kabul edilemez.

Bu raporda yer alan tüm bilgiler ve görüşler yatırımcıları bilgilendirmek amacıyla, Tacirler Yatırım Menkul Değerler A.Ş. tarafından güncel ve güvenilir kaynaklardan temin edilmiş olmakla beraber, Tacirler Yatırım Menkul Değerler A.Ş. söz konusu bilgilerin doğru ve tam olduğunu taahhüt etmemektedir. Raporlardaki yorumlardan, bilgilerin tam veya doğru olmaması ve/veya güncellenme nedeniyle doğabilecek maddi ve manevi zararlardan Tacirler Yatırım Menkul Değerler A.Ş. ve çalışanları sorumlu tutulamaz.

Bu rapor, sadece gönderildiği kişilerin kullanımı içindir. Bu raporun tümü veya bir kısmı Tacirler Yatırım Menkul Değerler A.Ş.'nin yazılı izni olmadan çoğaltılamaz, yayınlanamaz veya üçüncü kişilere gösterilemez, ticari amaçla kullanılamaz. Aksi halde, Tacirler Yatırım Menkul Değerler A.Ş. uğramış olduğu bütün zarar ve ziyanı talep etme hakkını saklı tutar.