Haber Başlıkları

- Asya seansında Çin'de Eylül ayına ilişkin açıklanan İmalat PMI Endeksi verisi 50 olan piyasa beklentisinin altında gelerek 9,6 olarak gerçekleşirken, Hizmet PMI Endeksi verisi ise 49,8 olan beklentinin üzerinde gelerek 53,2 oldu. Yine Asya seansında gelen Çin Caixin İmalat PMI Endeksi (özel sektörün açıkladığı PMI) verisinin ise 49,5 olan beklentinin üzerinde gelerek 50 olarak gerçekleştiği takip edildi.
- Dolar endeksindeki yükseliş eğilimi dün de hızlanarak devam etti. Gün içerisinde 94 direnci üzerine yükselen dolar endeksi, 94,43 seviyesini test ederek son bir yılın zirvesine çıkmasının ardından günü 94,35 seviyesinden yükselişle tamamladı. ABD 10 yıllık tahvil faizinin ise Salı günkü sert yükselişin ardından dün daha ılımlı bir seyir izlediği ve kısmi bir gerileme kaydettiği takip edildi. Gün içerisinde %1,4990 seviyesine kadar inen getiri, %1,5250 seviyesinden sınırlı bir düşüşle kapandı.
- Gelişen ülke para birimlerinde dün satıcılı bir seyir gözlemlenirken, Türk lirasının dolar karşısında %0,55 oranında değer kaybettiği izlendi. Bununla birlikte USDTRY paritesi 8,95 seviyesi üzerini test ederek rekor tazeledi. Türkiye 5 yıllık CDS primi 428,18 baz puan olurken, 10 yıllık tahvil faizi ise %18,69 seviyesinden kapandı.
- ABD borsaları karışık bir seyirle kapandı. Kapanışta Dow Jones endeksi, %0,26 artarak 34.390,72 puana yükseldi. S&P 500 endeksi %0,16 artışla 4.448,12 puana çıkarken, Nasdaq endeksi %0,24 kayıpla 14.512,4 puana düştü.
- Avrupa borsaları yükselişle kapandı. Kapanışta, gösterge endeks Stoxx Europe 600 %0,59 artışla 455,03 puana çıktı. İngiltere'de FTSE 100 endeksi %1,14 artarak 7.108,16, Almanya'da DAX 30 endeksi %0,77 değer kazanarak 15.365,27, Fransa'da CAC 40 endeksi %0,84'lük artışla 6.560,8 ve İtalya'da FTSE MIB 30 endeksi %0,64'lük yükselişle 25.736,85 puana ulaştı.
- San Francisco Fed Başkanı Mary Daly, ABD merkez bankasının yıl sonuna kadar aylık varlık alımlarının hızını düşürmeye başlayabileceğini hissettiğini, ancak faiz artırımında hala uzun bir yol olduğuna inandığını söyledi.
- ABD'de borçlanma limitini 17 Aralık 2022'ye kadar askıya alacak yasa tasarısı, ABD Temsilciler Meclisinde 212'ye karşı 219 oyla kabul edildi. Ancak tasarının Senato'da Cumhuriyetçilerin engeline takılması bekleniyor.
- OPEC+'ın gelecek hafta yapacağı toplantıda (4 Ekim'de gerçekleşecek), petrolün varil başına 80$ seviyesi üzerini test etmesine ve daha fazla arz için tüketicilerden gelen baskıya rağmen, Kasım ayı üretiminde günlük 400.000 varillik artış planına bağlı kalmasının beklendiği ifade ediliyor.

Gelişmiş ülke para birimlerinin son işlem gününe göre getirileri *

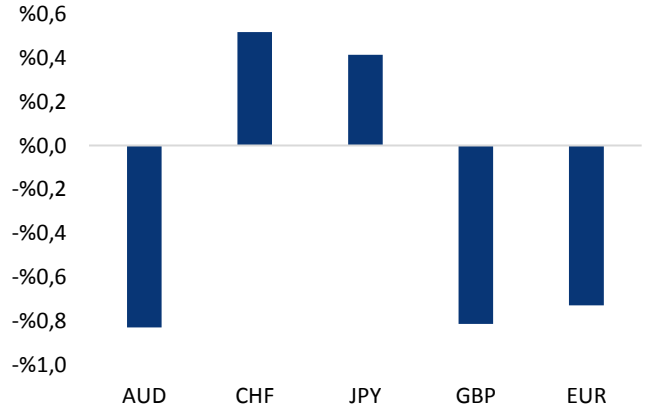

*Kaynak: Bloomberg, Tacirler Yatırım * ABD dolarına karşı*

Gelişmekte olan ülke para birimlerinin son işlem gününe göre getirileri *

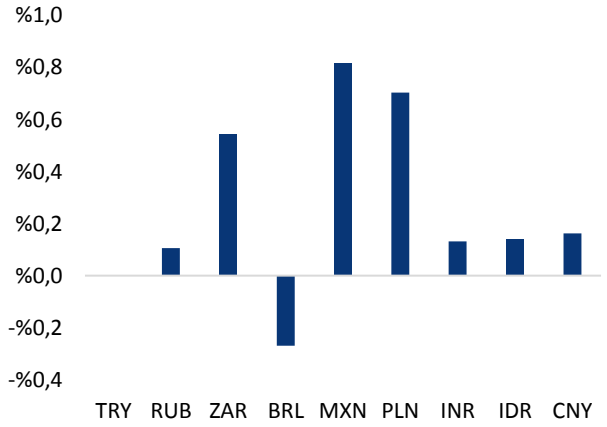

*Kaynak: Bloomberg, Tacirler Yatırım * ABD dolarına karşı*

Günlük Ekonomi Takvimi

Ülke	Veri	Saat	Beklenti	Önceki
	Almanya Eylül Ayı Aylık TÜFE (Öncü)	15:00		%0
	Almanya Eylül Ayı Yıllık TÜFE (Öncü)	15:00	%4	%3,9
	ABD Haftalık İşsizlik Başvuruları	15:30	330K	351K
	ABD 2Ç21 GSYİH Büyüme Oranı (Nihai)	15:30	%6,6	%6,6
	ABD 2Ç21 Tüketici Harcamaları (Nihai)	15:30	%11,9	%11,9
	ABD 2Ç21 Çeyreklik Çekirdek Kişisel Tüketim Harcamaları (Nihai)	15:30	%6,1	%6,1
	Fed Başkanı Powell ve ABD Hazine Bakanı Yellen Tems. Meclisi Fin. Hiz. Komitesi'nde CARES Act'e ilişkin sunum yapacak	17:00		
	New York Fed Başkanı Williams'ın Konuşması	17:00		
	Atlanta Fed Başkanı Bostic'in Konuşması	18:00		
	Philadelphia Fed Başkanı Harker'ın Konuşması	18:30		
	Chicago Fed Başkanı Evans'ın Konuşması	19:30		
	St. Louis Fed Başkanı Bullard'ın Konuşması	20:05		
	San Francisco Fed Başkanı Daly'nin Konuşması	21:30		

Makroekonomik Gelişmeler

Merkez Bankası Başkanları 2021 ECB Merkez Bankacılık Forumu'nda konuştu

İngiltere Merkez Bankası (BOE) Başkanı Bailey, Japonya Merkez Bankası (BOJ) Başkanı Kuroda, Avrupa Merkez Bankası (ECB) Başkanı Lagarde ve Fed Başkanı Powell, dün ECB tarafından düzenlenecek olan panelde konuşma gerçekleştirdiler. Yapılan açıklamalardan öne çıkan detayları şu şekilde özetleyebiliriz:

- Avrupa Merkez Bankası (ECV) Başkanı Lagarde, Euro Bölgesi ekonomisinin hızla toparlanmakta olduğuna işaret ederek yıl sonuna kadar salgın öncesindeki seviyelere ulaşacaklarını belirtti. Lagarde, ekonomik toparlanmanın hızlı ve başarılı aşılama kampanyalarından kaynaklandığına dikkat çekerek, Avrupa'da 12 yaş üstü nüfusta aşılama oranının %70'i geçtiğini ifade etti. Lagarde, açılmayla birlikte imalat ve hizmet sektörlerinin hız kazandığına işaret ederek ürün satışlarının da yükseldiğini söyledi. Büyümeyi tehdit eden belirsizliklerin halen devam ettiğini vurgulayan Lagarde, birkaç aydır arz tıkanıklıkları ve arz zincirinde kesintiler yaşandığını anımsattı. Euro Bölgesi'nin enerji ithal eden bir konumda olduğunu hatırlatan Lagarde, enerji fiyatlarındaki artışın doğal gaz, elektrik ve petrolden kaynaklandığını anlattı. Lagarde, geçen yıl enerji ürünlerinde fiyatların önemli miktarda düştüğünü anımsatarak, son dönem enerji fiyatlarındaki artışın baz etkisinden kaynaklandığını vurguladı. Enerji fiyatlarının 2022 yılının ilk kısmında düşmesini beklediklerini ifade eden Lagarde, bir başka belirsizlik kaynağının da yeni salgın dalgası ile birlikte tedbirlerin ve kapanmaların tekrar etmesi olduğunu söyledi.
- Fed Başkanı Powell'ın ise enflasyon görünümüne yönelik ifadeleri ön plana çıktı. Powell, mevcut enflasyon artışının arz kısıtlamalarının çok güçlü taleple bir araya gelmesinin bir sonucu olduğunu ifade ederek, bu yükselişin geçici olduğu yönündeki görüşünü yineledi. Powell, bu enflasyonist yükselişin "devam eden yüksek enflasyonlu yeni bir rejime" yol açmayacağını ifade etti. Powell, daha yüksek enflasyon görmeleri durumunda ise buna kesinlikle yanıt vereceklerini ve araçlarını kullanmaktan çekinmeyeceklerini katardı.
- İngiltere Merkez Bankası (BoE) Başkanı Bailey ise İngiltere'de benzin istasyonlarında yaşanan tedarik aksaklıklarını da değerlendirerek, "İngiltere'de son günlerde yaşanan klasik bir arz şoku" ifadesini kullandı. Varlık alımlarının son noktasına gelindiğini belirten Bailey, "Para politikası arz şokların çözemez." değerlendirmesinde bulundu.
- Japonya Merkez Bankası (BoJ) Başkanı Kurado ise Çin emlak piyasasının küresel bir finansal krize yol açmayacağını belirterek, "Japonya'da tüketim halen daha zayıf durumda. Japon ekonomisinin bu yılın sonu ya da gelecek yılın başına kadar salgın öncesindeki büyüklüğüne dönmesini bekliyoruz." ifadelerini kullandı.

Dolar endeksi 94 direncini aştı

Fed'in bu yıl tapering'e başlayacağı ve önümüzdeki yıl içerisinde ilk faiz artırımını gerçekleştireceğine yönelik artan beklentiler çerçevesinde dolar endeksindeki yükselişin dün 94 seviyesi üzerine ulaştığını gözlemledik. Teknik göstergelerin dolar endeksindeki yükseliş eğiliminin devam edebileceğinin sinyalini verdiğini ve yükselişin sürmesi durumunda 94 direncini hedef alınmasının söz konusu olabileceğini bir süredir ifade etmekteydik. Beklentimize paralel olarak dün 94 direncini aşan ve son bir yılın en yüksek seviyesine ulaşan dolar endeksi, 94,43 seviyesini test ederek son bir yılın zirvesine çıkmasının ardından günü 94,35 seviyesinden yükselişle tamamladı. Dolar endeksi Kasım 2020'den bu yana bir yükseliş kanalı içerisinde hareket ediyor. Burada 94 seviyesi kanal direncine, yani kanalın üst çizgisine denk geliyor. Dolayısı ile 94 seviyesi haftalık grafikte kritik bir eşik olarak karşımıza çıkıyor.

- Bu seviyenin haftalık bazda yukarı yönlü kırılabilmesi için, dolar endeksinin bu haftaki kapanışını bu seviye üzerinde gerçekleştirmesi gerekiyor. Böyle bir durumda dolar endeksindeki yükselişin 95 seviyesine doğru hız kazanması beklenebilir.
- Diğer yandan teknik göstergeler 94 seviyesinin aşılamaması durumunda, yani bu haftaki kapanışın 94 seviyesi altında olması durumunda ise , önümüzdeki dönemde 92 – 94 bandında bir seyir görülebileceğinin sinyalini veriyor.
- Bu noktada kısa-orta vadeli teknik göstergelerin dolar endeksinde yukarı yönlü sinyaller üretmeye devam ettiğini ifade etmemizde fayda var.

Döviz & Emtia Analizleri

USD/TRY

Dolar endeksindeki yükseliş eğilimi dün de hızlanarak devam etti. Gün içerisinde 94 direnci üzerine yükselen dolar endeksi, 94,43 seviyesini test ederek son bir yılın zirvesine çıkmasının ardından günü 94,35 seviyesinden yükselişle tamamladı. Bununla birlikte gelişen ülke para birimlerinde dün satıcılı bir seyir gözlemlenirken, Türk lirasının dolar karşısında %0,55 oranında değer kaybettiği izlendi. Bununla birlikte USDTRY paritesi 8,95 seviyesi üzerini test ederek rekor tazeledi. Türkiye 5 yıllık CDS primi 428,18 baz puan olurken, 10 yıllık tahvil faizi ise %18,69 seviyesinden kapandı.

USDTRY paritesi bu sabah saatlerinde 8,9160 seviyesinden işlem görürken, dolar endeksi ise 94,30 seviyesinde seyrediyor. ABD 10 yıllık tahvil faizi ise %1,5190 seviyesinde bulunuyor. Teknik göstergeler USDTRY paritesindeki yükseliş eğiliminin korunduğunun sinyalini verirken, kurun rekor yüksek seviyelerde hareket etmeye devam edebileceğine işaret ediyor. Dün 8,90 seviyesi üzerine çıkılması sonrasında yükseliş hareketinin sürmesi durumunda yukarıda 9 psikolojik seviyesini takip edeceğiz.

Bugün yurt içinde Ağustos Dış Ticaret İstatistikleri, 17 – 24 Eylül haftasına ilişkin yabancı portföy hareketleri ve para & banka istatistikleri ve Hazine 3 aylık iç borçlanma stratejisi açıklanacak. Yurt dışı piyasalarda ise Almanya Eylül TÜFE verileri, ABD Haftalık İşsizlik Başvuruları, ABD 2Ç21 Nihai GSYİH Büyüme Oranı & Tüketici Harcamaları & Çeyreklik Çekirdek Kişisel Tüketim Harcamaları verileri ile bölgesel Fed başkanlarının konuşmaları takip edilecek.

USD/TRY

EUR/USD

Dolar endeksindeki yükseliş eğiliminin hızlanması ve endeksin 94 seviyesi üzerini hedef alması ile birlikte EURUSD paritesindeki satışların derinleştiği takip edildi. Bununla birlikte 1,16 seviyesi altına gerileyen ve 1,1589 seviyesine kadar inerek Temmuz 2020'den bu yana en düşük seviyesini test eden EURUSD paritesi, günü 1,1597 seviyesinden düşüşle tamamladı.

EURUSD paritesi bu sabah saatlerinde 1,1605 seviyesinden işlem görüyor. Teknik görünümü analiz ettiğimizde paritedeki satıcılı seyrin sürdüğünü ve kısa vadeli göstergelerin zayıf sinyaller üretmeye devam ettiğini görüyoruz. Bu çerçevede paritedeki yukarı yönlü çabaların satış fırsatı olarak sınırlı kalmaya devam edebileceği ve genel düşüş eğiliminin korunabileceği görüşündeyiz. Teknik görünüme baktığımızda trend & momentum göstergeleri EURUSD paritesinin kısa vadede 1,1580 – 1,1680 seviyeleri arasında işlem görebileceğinin sinyalini veriyor. 1,1580 seviyesi altına inilmesi durumunda ise düşüş eğiliminin 1,1550 seviyesine doğru hızlanması söz konusu olabilir.

Bugün yurt dışında Almanya Eylül TÜFE verileri, ABD Haftalık İşsizlik Başvuruları, ABD 2Ç21 Nihai GSYİH Büyüme Oranı & Tüketici Harcamaları & Çeyreklik Çekirdek Kişisel Tüketim Harcamaları verileri ile bölgesel Fed başkanlarının konuşmaları takip edilecek.

EUR/USD

XAU/USD

Dolar endeksi ve ABD tahvil faizlerinde devam eden yükseliş eğiliminin değerli metallerde baskı yaratmaya devam ettiği, bunun paralelinde de ons altındaki yükseliş çabalarının satış fırsatı olarak sınırlı kaldığı takip ediliyor. Bu çerçevede dün 1721,71$ – 1745,58$ seviyeleri arasında dalgalı bir seyir izlene ons altın, günü 1726,85$ seviyesinden düşüşle tamamladı.

Altının ons fiyatı bu sabah saatlerinde 1733,58$ seviyesinde hareket ediyor. Piyasalarda Fed'in şahinleşen tutumunun fiyatlara yansımaya başladığını, bununla birlikte dolar endeksi ve ABD tahvil faizlerinde yukarı yönlü bir eğilimin ön plana çıktığını görmekteyiz. Fed'in bu yıl tapering'e başlayacağı ve önümüzdeki yıl içerisinde ilk faiz artırımını gerçekleştireceğine yönelik artan beklentiler çerçevesinde dolar endeksi ve ABD 10 yıllıklarındaki yukarı yönlü eğilimin devam edebileceğini, bunun da ons altın açısından olumsuz bir senaryo olarak ön plana çıktığı görüşündeyiz. Teknik göstergeler altının ons fiyatının kısa vadede 1700$ – 1770$ bandı içerisinde hareket edebileceğinin sinyalini verirken, dolar endeksi ve alternatif getirilerdeki yükselişin hızlanarak devam etmesi durumunda altın fiyatlarının da düşüşünü ivmelendirmesi ve önümüzdeki dönemde 1700$ seviyesi altını hedef alması söz konusu olabilir.

Bugün yurt dışında Almanya Eylül TÜFE verileri, ABD Haftalık İşsizlik Başvuruları, ABD 2Ç21 Nihai GSYİH Büyüme Oranı & Tüketici Harcamaları & Çeyreklik Çekirdek Kişisel Tüketim Harcamaları verileri ile bölgesel Fed başkanlarının konuşmaları takip edilecek.

XAU/USD

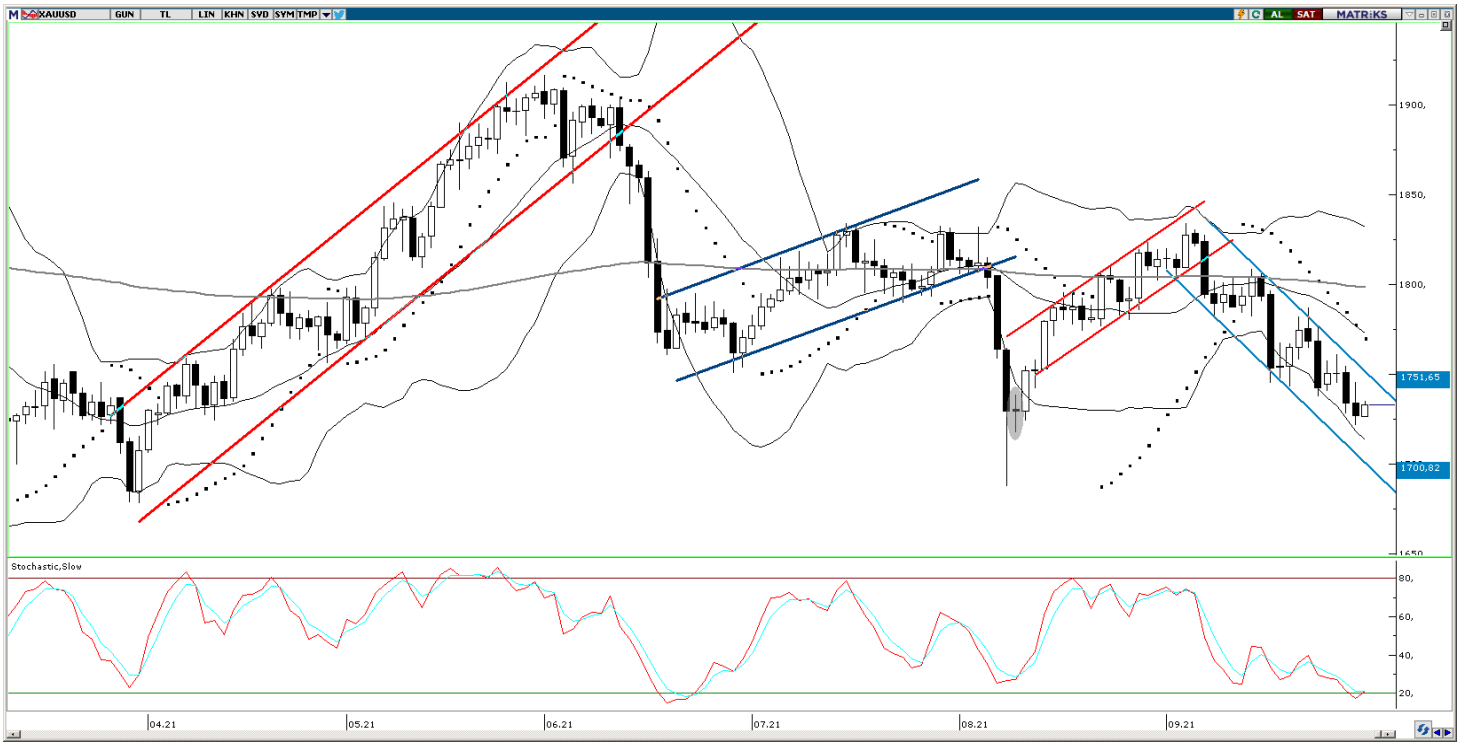

XAG/USD

Gümüş fiyatlarındaki satış baskısı dün önemli ölçüde derinleşti. Dolar endeksinde 94,40 seviyesi üzerine varan sert yükseliş hareketi paralelinde21,42$ seviyesine kadar gerileyen ve Temmuz 2020'den bu yana en düşük seviyesini test eden gümüş fiyatları, günü 21,52$ seviyesinden düşüşle tamamladı. Gümüşte hızlanan satış baskısı karşısında ons altında takip edilen görece ılımlı seyri ile birlikte altın/gümüş rasyosunun 80 seviyesi üzerine çıktığı (80,37) ve gümüşteki negatif ayrışmanın derinleştiğinin sinyalini verdiği görülüyor.

Gümüş bu sabah saatlerinde 21,60$ seviyesinden işlem görüyor. Piyasalarda artan tapering fiyatlaması ile birlikte ABD 10 yıllıklarının %1,50 üzerinde tutunma çabası içerisinde olduğu, dolar endeksinin ise 94 üzerini hedef aldığı görülüyor. Dolar endeksi ve ABD 10 yıllıklarındaki yükseliş eğiliminin devam edebileceği, bu durumun da değerli metallere yönelik olumsuz bir tablo ortaya koyabileceği yönündeki görüşümüzü koruyoruz. Dolayısı ile, temel ve teknik görünümün işaret ettiği üzere, gümüş fiyatlarındaki satıcılı seyrin devam etmesini bekleyebiliriz. Trend ve momentum göstergelerinin ürettikleri sinyalleri incelediğimizde, dünkü sert düşüş hareketinin ardından gümüşte kısa vade için 20,80$ – 22,80$ bandının ön plana çıktığını görüyoruz.

Bugün yurt dışında Almanya Eylül TÜFE verileri, ABD Haftalık İşsizlik Başvuruları, ABD 2Ç21 Nihai GSYİH Büyüme Oranı & Tüketici Harcamaları & Çeyreklik Çekirdek Kişisel Tüketim Harcamaları verileri ile bölgesel Fed başkanlarının konuşmaları takip edilecek.

XAG/USD

Piyasalara Genel Bakış

	Son Fiyat / Değer	Değişim				
		1 günlük	1 haftalık	1 aylık	6 aylık	YBB
Hisse senedi endeksleri						
Gelişmiş Piyasalar						
S&P	4.359	%0,2	-%0,8	-%3,6	%9,7	%16,1
DAX	15.365	%0,8	-%0,9	-%3,0	%2,4	%12,0
FTSE	7.108	%1,1	%0,3	-%0,2	%5,9	%10,0
Nikkei	29.544	-%0,4	-%0,7	%4,8	%0,9	%7,3
Gelişmekte olan Piyasalar						
Türkiye	1.392	%0,6	-%1,1	-%5,4	%0,0	-%5,7
Çin	3.536	%0,4	-%2,5	%0,2	%3,1	%2,2
Hindistan	59.413	-%0,1	-%0,9	%3,1	%19,9	%24,3
Endonezya	6.163	%1,0	%1,3	%1,2	%4,0	%4,1
Rusya	4.045	-%1,6	%0,4	%3,2	%14,2	%23,0
Brezilya	111.107	%0,9	-%1,0	-%6,5	-%4,7	-%6,6
Meksika	51.085	%0,3	-%0,5	-%4,2	%8,1	%15,9
Güney Afrika	64.364	%0,9	%3,2	-%4,5	-%3,2	%8,3
Oynaklık Endeksleri						
VIX	23	-%3,0	%8,1	%37,6	%8,8	-%0,8
EM VIX	28	-%1,8	%6,8	%39,4	%9,1	%11,6
MOVE	61	-%2,4	%9,5	%5,6	-%7,2	%25,0
Döviz Kurları (ABD dolarına karşı)						
Türkiye	8,9236	%0,5	%3,1	%6,9	%8,7	%19,9
Brezilya	5,4149	-%0,3	%2,4	%4,1	-%6,4	%4,2
Güney Afrika	15,1888	%0,5	%2,6	%3,2	%1,8	%3,4
Çin	6,4708	%0,2	%0,1	%0,0	-%1,5	-%0,9
Hindistan	74,15	%0,1	%0,4	%0,6	a.d.	%1,5
Endonezya	14293	%0,1	%0,4	-%0,9	-%1,1	a.d.
10 yıllık bono faizleri						
Türkiye	%18,7	0,0	1,3	1,4	-0,3	5,8
Brezilya	%11,1	0,0	0,4	0,8	1,7	0,8
Hindistan	%6,2	0,0	0,1	0,0	a.d.	0,3
Endonezya	%6,2	0,0	0,1	0,1	-0,5	a.d.
10 yıllık Eurobond faizleri (USD)						
Türkiye	%6,8	-0,14	0,37	0,80	-0,57	1,39
Brezilya	%4,3	-0,04	0,30	0,41	-0,05	1,05
Güney Afrika	%4,4	-0,12	0,25	0,31	-0,42	a.d.
Endonezya	%2,4	0,05	0,17	0,16	0,13	a.d.
Emtia						
Ham Petrol - Brent USD/varil	78,64	-%0,6	%3,2	%8,2	%21,0	%51,8
Ham Petrol - WTI USD/varil	74,83	-%0,6	%3,6	%8,9	%21,6	%54,2
Altın - USD / oz	1721,5	-%0,8	-%3,1	-%5,2	%0,5	-%9,2
Gümüş - USD / t oz.	21,485	-%4,2	-%6,1	-%10,7	-%13,2	-%18,7
Commodity Bureau Index	556,34	%0,2	%1,2	-%0,9	%9,3	%25,4

** Değişim değerleri baz olarak ifade edilmiştir.*
Kaynak: Bloomberg

Yatırım Merkezlerimiz

Genel Müdürlük

Nispetiye Cad. B-3 Blok Kat: 9 Akmerkez Etiler - İSTANBUL
0 212 355 46 46

Adana	Cemal Paşa Mah. Gazipaşa Bul. Cemal Uğurlu Apt. Kat: 1 D: 4	(0 322) 457 77 55
Akatlar İrtibat Bürosu	Akat Mahallesi Meydan Caddesi B Blok No: 16 D: 8 (Eski No D: 10) Beşiktaş	(0 212) 355 46 46
Ankara	Remzi Oğuz Arık Mah. Tunalı Hilmi Cad. Yaprak Apt. No: 94 Kat: 2 D: 9 Kavaklıdere Çankaya	(0 312) 435 18 36
Ankara - Çukurambar İrtibat Bürosu	Kızılırmak Mah.Ufuk Üniversitesi Cad. Next Level Loft Ofis No: 4/65 Kat: 24 Söğütözü Çankaya	(0 312) 909 87 70
Antalya	Şirinyalı Mah. İsmet Gökşen Cad. Özden Apt. No:82/6 Muratpaşa	(0 242) 248 45 20
Bakırköy	İstanbul Cad. Bakırköy İş Merkezi No: 6 Kat: 4 D: 14 Bakırköy	(0 212) 570 52 59
Bodrum İrtibat Bürosu	Konacık Mahallesi, Atatürk Bulvarı, Arbor-Abdullah Ünal Çabuk İş Merkezi No: 285/1-A6 Bodrum	(0212) 355 46 46
Bursa	Muradiye Mah. Çekirge Cad. Koçer Apt. No: 49 Kat: 2 D: 4 Osmangazi	(0 224) 225 64 10
Çankaya İrtibat Bürosu	Çankaya Mahallesi Cinnah Caddesi Cinnah Apartmanı No: 55 D: 7-8 Çankaya / ANKARA	(0212) 355 46 46
Denizli	Urban İş Merkezi 2. Ticari Yol Daire 26 Kat: 6 Bayramyeri	(0 258) 265 87 85
Erenköy	Bağdat Cad. Çubukçu Apt. No: 333 Kat: 2 D: 4 Kadıköy	(0 216) 348 82 82
Gaziantep	İncilipinar Mah. Gazimuhtarpaşa Bul. Kepkepzade Park İş Merkezi B Blok No: 18 Kat: 1 D: 5	(0 342) 232 35 35
Girne	Ziya Rızkı Cad. Şehit Necati Gürkaya Sok. Kat: 1 D: 1 Girne - KKTC	(0 392) 815 14 54-55-56
İzmir	Şair Eşref Bul. Ragıp Şanlı İş Merkezi No: 6 Kat: 3 D: 306 Çankaya	(0 232) 445 01 61
İzmir İrtibat Bürosu	Şehit Nevres Bulvarı Eczacıbaşı Apartmanı No: 7 Kat: 2 Daire: 5 Pasaport Alsancak - Konak	(0 232) 241 24 50
İzmit	Hürriyet Cad. Kaya İşhanı No: 39/5 İzmit	(0 262) 323 11 33
İzmit İrtibat Bürosu	Ömerağa Mah. Alemdar Cad. İ. Kolaylı Apt. No: 8 Kat: 2 İzmit	(0 262) 260 01 01
Karadeniz Ereğli	Murtaza Mah. Hamamüstü Sok. İ. Esat Taneri İş Merkezi No: 19 Kat: 2 Karadeniz Ereğli	(0 372) 316 40 50
Kartal	Üsküdar Cad. Cevat Kayacan Apt. No: 26 Kat: 4 D: 8 Kartal	(0 216) 306 22 71 - 306 22 06
Kayseri	Cumhuriyet Mah. Turan Cad. Turan Plaza Apt. No: 8 Kat: 2 D: 5 Melikgazi	(0 352) 221 08 68 - 222 82 51
Marmaris İrtibat Bürosu	Kemeraltı Mah. Orgeneral Mustafa Muğlalı Cad. Güven Apt. No: 22 D: 2 Marmaris	(0 252) 321 08 00
Merkez Şube	Akat Mahallesi Meydan Caddesi B Blok No: 16 D: 7 (Eski No D: 9) Beşiktaş	(0 212) 355 46 46
Mersin	İnönü Mah. 1401 Sok. No:32 Pozcu Evo Kat:2 No:10-11 Yenişehir Mersin	(0 324) 238 11 89
Trabzon İrtibat Bürosu	Kemerkaya Mahallesi Halkevi Cad. Mandıralı İş Merkezi No: 4 Daire: 4 Ortahisar	(0 462) 432 24 50

Uyarı Notu

Bu raporda yer alan yatırım bilgi, yorum ve tavsiyeleri, yorum ve tavsiyede bulunanların kişisel görüşlerine dayanmakta olup finansal bilgi ve genel yatırım tavsiyesi kapsamında hazırlanmıştır ve hiçbir şekilde yatırım danışmanlığı kapsamında değildir. Yatırım danışmanlığı hizmeti; yetkili kuruluşlar tarafından kişilerin risk ve getiri tercihleri dikkate alınarak kişiye özel sunulmaktadır. Burada yer alan yorum ve tavsiyeler ise genel niteliktedir. Bu tavsiyeler, mali durumunuz ile risk ve getiri tercihlerinize uygun olmayabilir. Bu nedenle, sadece burada yer alan bilgilere dayanarak yatırım kararı verilmesi beklentilerinize uygun sonuçlar doğurmayabilir.

Yatırım Danışmanlığı hizmeti talep edilmesi halinde; yatırımcının Tacirler Yatırım Menkul Değerler A.Ş. ile Yatırım Danışmanlığı sözleşmesi imzalamış olması, Yerindelik Testi'ni tamamlamış ve risk grubunun belirlemiş olması zorunludur.

Bu raporda yer alan her türlü bilgi, yorum ve tavsiye uygunluk testi ile tespit edilecek risk grubunuz ve getiri beklentiniz ile uyumlu olmayabilir. Dolayısıyla, uygunluk testi neticesinde risk grubunuz tespit edilmeden sadece burada yer alan bilgilere dayanılarak yatırım kararı verilmesi amaç, bilgi ve tecrübenize uygun sonuçlar doğurmayabilir.

Bu rapor herhangi bir sürede belirli bir getirinin sağlanacağına dair bir taahhüt içermemekte olup, zaman içerisinde piyasa koşullarında meydana gelen değişiklikler nedeniyle yorum ve tavsiyelerde değişiklikler söz konusu olabilir. Bu raporda bahsedilen yatırım araçlarının fiyatları ve değerleri yatırımcıların menfaatlerine aykırı olarak hareket edebilir ve netice itibarıyla yatırımcılar anaparalarını kaybetme riski ile karşı karşıya kalabilirler. Bu raporda yer alan geçmiş performans verileri gelecekte elde edilecek sonuçların bir garantisi olarak kabul edilemez.

Bu raporda yer alan tüm bilgiler ve görüşler yatırımcıları bilgilendirmek amacıyla, Tacirler Yatırım Menkul Değerler A.Ş. tarafından güncel ve güvenilir kaynaklardan temin edilmiş olmakla beraber, Tacirler Yatırım Menkul Değerler A.Ş. söz konusu bilgilerin doğru ve tam olduğunu taahhüt etmemektedir. Raporlardaki yorumlardan, bilgilerin tam veya doğru olmaması ve/veya güncellenme nedeniyle doğabilecek maddi ve manevi zararlardan Tacirler Yatırım Menkul Değerler A.Ş. ve çalışanları sorumlu tutulamaz.

Bu rapor, sadece gönderildiği kişilerin kullanımı içindir. Bu raporun tümü veya bir kısmı Tacirler Yatırım Menkul Değerler A.Ş.'nin yazılı izni olmadan çoğaltılamaz, yayınlanamaz veya üçüncü kişilere gösterilemez, ticari amaçla kullanılamaz. Aksi halde, Tacirler Yatırım Menkul Değerler A.Ş. uğramış olduğu bütün zarar ve ziyanı talep etme hakkını saklı tutar.