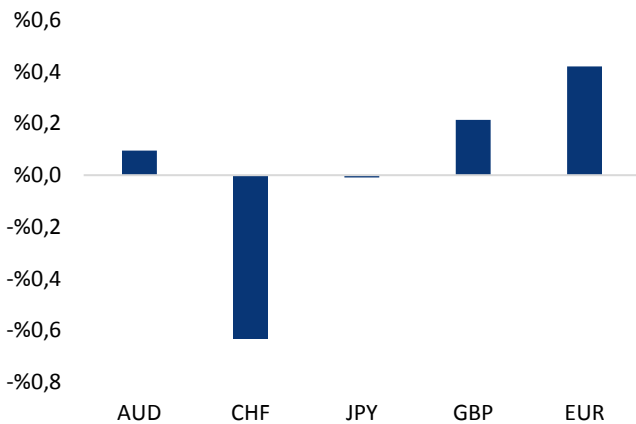


Haber Başlıkları

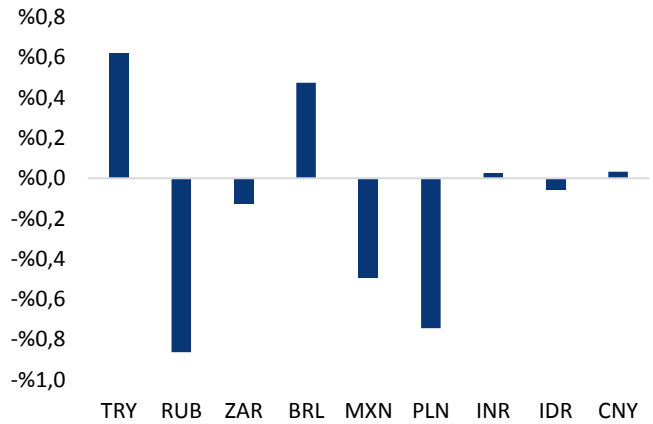
- Japonya Merkez Bankası Asya seansında gerçekleştirdiği toplantısında politika faizini-%0,1'de sabit bırakırken, parasal tabanın yıllık 80 trilyon yen artırılmasına yönelik uygulanan parasal genişleme programında da bir değişikliğe gitmedi. Banka, getiri eğrisi kontrolü ve ETF alımlarında da herhangi bir ayarlama bulunmadı.
- Tokyo'da Ekonomi Bakanlığı sanayi üretimi verilerini açıkladı. Buna göre Japonya'da sanayi üretimi Haziran ayında bir önceki aya göre %2,1 düşerek %0,3'lük düşüş beklentisinden kötü geldi. Sanayi üretimi Haziran'da yıllık %1,2 düştü. Beklenti %0,6 artış kaydetmesiydi.
- Çin'de İmalat PMI Endeksi Temmuz ayında ABD ile olan ticarete ilişkin anlaşmazlığın 51,5'ten 51,2 seviyesine geriledi. Beklenti 51,3 seviyesindeydi. Hizmet PMI verisi ise bir önceki ay kaydedilen 55 seviyesinden 54'e geriledi.
- ABD – Türkiye arasında devam eden "yaptırım" gerginliği ile birlikte Türki lirası üzerindeki baskı devam ediyor. TL dün dolar karşısındaki düşüş hareketini sürdürürken, USDTRY paritesi ise gün içerisinde 4,9086 seviyesine kadar yükseldi. Kredi derecelendirme kuruluşu Fitch'in dün "TL'nin değer kaybı, yüksek faiz oranları ve yavaşlayan ekonomik büyüme, bankaların performansı, aktif kalitesi, sermayelendirme, fonlama ve likidite açısından önemli riskler oluşturuyor" şeklindeki yorumu da TL'deki değer kaybında etkili oldu.
- ABD Borsaları teknoloji hisselerindeki satışlarla haftanın ilk işlem gününü düşüşle sonlandırdı. Kapanışta Dow Jones Sanayi Endeksi %0,57 düşüşle 25,306 puan, S&P 500 Endeksi %0,058 düşüşle 2,802 puan oldu. Nasdaq Teknoloji Endeksi %1,39 düşüşle 7,630 puana geriledi. Amazon'un hisseleri %2,1 gerilerken Facebook hisseleri %2,2 ve Netflix hisseleri %5,7 değer kaybetti.
- ABD'de bekleyen konut satışları 3 ayda ilk kez artarak konut sektörünün istikrar kazandığına işaret etti. National Association of Realtors verilerine göre bekleyen konut satışları Haziran'da %0,9 arttı. Beklenti %0,1 artışı.
- Bugün yurt içi piyasalarda saat 10:30'da açıklanacak olan TCMB 3. Çeyrek Enflasyon Raporu'nu yakından takip ediyor olacağız.
- Bugün ABD'den gelecek olan kişisel gelir, kişisel harcamaları ve PCE verileri yakından izlenecek.

Gelişmiş ülke para birimlerinin son işlem gününe göre getirileri *



Kaynak: Bloomberg, Tacirler Yatırım * ABD dolarına karşı

Gelişmekte olan ülke para birimlerinin son işlem gününe göre getirileri *



Kaynak: Bloomberg, Tacirler Yatırım * ABD dolarına karşı

Günlük Ekonomi Takvimi

Ülke	Veri	Saat	Beklenti	Önceki
	TCMB 3Ç18 Enflasyon Raporu	10:30		
	Almanya Temmuz Ayı İşsizlik Değişimi (bin kişi)	10:55	-10	-15
	Almanya Temmuz Ayı İşsizlik Oranı	10:55	%5,2	%5,2
	Euro Bölgesi Temmuz Ayı Yıllık TÜFE	12:00	%2	%2
	Euro Bölgesi Temmuz Ayı Yıllık Çekirdek TÜFE	12:00	%1	%0,9
	Euro Bölgesi 2Ç18 GSYİH Çeyreklik Büyüme Oranı	12:00	%0,4	%0,4
	Euro Bölgesi 2Ç18 GSYİH Yıllık Büyüme Oranı	12:00	%2,2	%2,5
	ABD Haziran Ayı Aylık Çekirdek Kişisel Tüketim Harcamaları (PCE)	15:30	%0,1	%0,2
	ABD Haziran Ayı Yıllık Çekirdek Kişisel Tüketim Harcamaları (PCE)	15:30	%2	%2
	ABD Haziran Ayı Aylık Kişisel Tüketim Harcamaları (PCE)	15:30	%0,1	%0,2
	ABD Haziran Ayı Yıllık Kişisel Tüketim Harcamaları (PCE)	15:30	%2,3	%2,3
	ABD Haziran Ayı Kişisel Gelir	15:30	%0,4	%0,4
	ABD Haziran Ayı Kişisel Harcamalar	15:30	%0,4	%0,2
	ABD Temmuz Ayı Chicago PMI Endeksi	16:45	61,8	64,1
	ABD Temmuz Ayı Conference Board Tüketici Güven Endeksi	17:00	126,5	126,4

Makroekonomik Gelişmeler

Japonya Merkez Bankası para politikasında değişikliğe gitmedi

Japonya Merkez Bankası (BoJ) Asya seansında gerçekleştirdiği toplantısında politika faizini-%0,1'de sabit bırakırken, parasal tabanın yıllık 80 trilyon yen artırılmasına yönelik uygulanan parasal genişleme programında da bir değişikliğe gitmedi. Banka, getiri eğrisi kontrolü ve ETF alımlarında da herhangi bir ayarlama da bulunmadı. Hatırlayacağımız üzere geçtiğimiz haftadan bu yana piyasalarda oluşan "Japonya Merkez Bankasının, sürdürülebilir olmadığı ve enflasyonu artırmakta başarısız olduğu gerekçesiyle, para politikasında normalleşmeye gidebileceği" şeklindeki spekülasyonlar, piyasa katılımcılarının yarın sabahki açıklamalara yönelik bir beklenti içerisinde girmelerine neden olmuştu.

- Bu toplantıda diğer toplantılardan farklı olarak, Japonya Merkez Bankası uzun vadeli getiri eğrisi hedefini sürdürmek amacıyla uyguladığı politika çerçevesini daha esnek bir hale getirebileceğini ifade etti. Ancak Banka, faiz oranlarındaki düşük seyrin devam edeceğinin altını çizerek, 10 yıllık tahvil getirisi hedefini %0 civarında sabit bırakarak bu hedefinde bir değişikliğe gitmedi
- Banka, %2'lik enflasyon hedefinden taviz vermeyeceklerinin altını çizerek, mümkün olduğu kadar en kısa sürede bu hedefe ulaşacaklarını belirtti.
- Bunların yanı sıra BoJ, beklendiği üzere enflasyon tahminlerinde aşağı yönlü revizyona giderek 2018 TÜFE beklentisini %1,3'ten %1,1'e, 2019 yılı TÜFE beklentisini ise %1,9'dan %1,5'e indirdi.

Banka'nın açıklamaları sonrasında yen dolar karşısında sert bir şekilde gerilerken, USDJPY paritesinin de 111,40 seviyesi üzerini test ettiğini gördük. Piyasada geçtiğimiz haftadan bu yana etkili olan spekülasyonlar, parasal genişleme programında bir normalleşmeye gidilebileceği ve bu durumun da yenin değerinin sert bir şekilde yükselmesine neden olacağına yönelik beklentileri artırmıştı. Ancak Japonya Merkez Bankasının mevcut para politikasında herhangi bir değişikliğe gitmemesinin ardından yenin hızlı bir şekilde değer kaybettiğini gördük. Ayrıca Banka'nın açıklamaları sonrasında Japonya tahvil faizleri eşliğinde küresel getirilerde de bir gerileme yaşandığını ve ABD 10 yıllık tahvil faizinin %2,9343'e indiğini gördük. Nikkei endeksi ise Banka'nın açıklamaları sonrasında artıya geçti.

- Bankanın para politikasında herhangi bir değişikliğe gitmemiş olması gelişmekte olan ülke piyasaları açısından pozitif bir gelişme olarak karşımıza çıkıyor. Zira olası bir politika normalleşmesi veya teknik uyarlamalar çerçevesinde gelebilecek bir değişiklik, kısa vadede küresel tahvil faizlerinde yukarı yönlü bir hareketlenmeye neden olarak yüksek borçlanma maliyetleri ile birlikte gelişen ülke para birimlerinin de olumsuz etkileyecektir.

Döviz & Emtia Analizleri

USD/TRY

ABD – Türkiye arasında devam eden “yaptırım” gerginliği ile birlikte Türki lirası üzerindeki baskı devam ediyor. TL dün dolar karşısındaki düşüş hareketini sürdürürken, USDTRY paritesi ise gün içerisinde 4,9086 seviyesine kadar yükseldi. Kredi derecelendirme kuruluşu Fitch’in dün “TL'nin değer kaybı, yüksek faiz oranları ve yavaşlayan ekonomik büyüme, bankaların performansı, aktif kalitesi, sermayelendirme, fonlama ve likidite açısından önemli riskler oluşturuyor” şeklindeki yorumu da TL'deki değer kaybında etkili oldu. Bu sabah saatleri itibariyle gelişmekte olan ülke para birimlerinde karışık bir seyir olduğunu, ancak Türk lirasının dolar karşısında en fazla değer kaybeden para birimi konumunda olduğunu görüyoruz. Diğer taraftan dolar endeksinin de 94,40 seviyesi üzerindeki seyrini sürdürdüğü görülüyor. Bununla birlikte kurun kısa vadede yükseliş eğilimini sürdürmesini ve 4,90 – 4,95 bandını hedef alarak bu bölgede tutunmasını bekliyoruz. Yurt içi piyasalarda bugün saat 10:30'da açıklanacak olan TCMB Çeyrek Dönemli Enflasyon Raporu ve Cuma günü açıklanacak olan Temmuz ayı TÜFE verileri haftanın en önemli açıklamaları olarak karşımıza çıkıyor. Enflasyonun Temmuz ayında %16'nın üzerine çıkmasını beklemekteyiz. Bunun yanı sıra, bugün ABD'den gelecek olan kişisel gelir, kişisel harcamaları ve PCE verileri yakından izlenecek. USDTRY paritesi bu sabah saatleri itibariyle 4,8885 seviyesinden işlem görüyor. Kurun rekor seviyeleri yakın seyrediyor olması nedeniyle düşüş hareketlerinde destek görevi görebilecek ya da yükseliş hareketlerinde sınırlayıcı rol üstlenebilecek güçlü bir destek / direnç seviyemiz bulunmamakta.

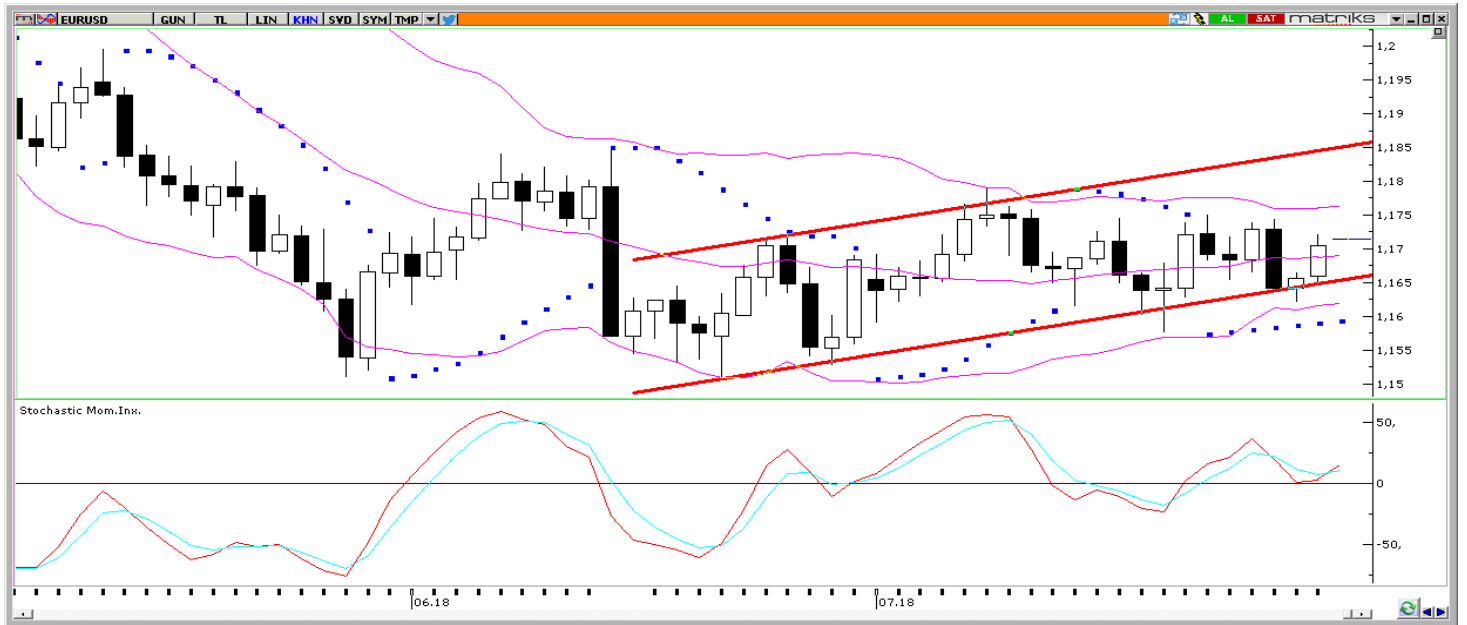
USD/TL



EUR/USD

Dün sabahki bültenimizde, EURUSD paritesinin sabah saatleri itibariyle kısa vadeli yükseliş kanalının alt sınırına denk gelen 1,1650 seviyesi civarında hareket ettiğini belirtmiş, paritenin bu seviye üzerinde tutunmasını beklediğimizi ve gün içerisinde 1,17 seviyesine doğru yükselişe geçmesini beklediğimizi ifade etmiştik. Beklediğimiz üzere 1,1650 seviyesi üzerinde ve kanal sınırında tutunarak yönünü yukarı çeviren EURUSD paritesi, 1,1720 seviyesine kadar yükseldi. Bu noktada paritedeki yükseliş çabasının kısa – orta vadede devam etmesini ve paritenin 1,18 – 1,20 aralığını hedef almasını bekliyoruz. Paritedeki temel görünüme bakacak olursak, piyasanın Avrupa Merkez Bankasının (ECB) faiz artırımlarına kısa süre içerisinde başlamayacağı fikrini özümlediğini ve bu durumu büyük ölçüde fiyatladığını görüyoruz. Dolayısı ile ECB tarafında gündemin parasal genişleme'den parasal sıkılaştırma'ya dönüyor olması ile birlikte EURUSD paritesindeki aşağı yönlü eğilimin doyum noktasına yaklaştığını düşünüyoruz. Bununla birlikte ABD cephesinde ise artan enflasyon karşısında faiz artırımları konusunda çok da aceleci davranmak istemeyen FOMC üyeleri, dolar endeksindeki "faiz artırımını" yükselişlerinin etkisini bir miktar yitirmesine neden oldu. Bu noktada paritenin önümüzdeki dönemde 1,18 – 1,20 bandını hedef almasını bekliyoruz. Bugün, Euro Bölgesi'nde açıklanacak olan GSYİH ve TÜFE verileri ile ABD'den gelecek olan kişisel gelir, kişisel harcamaları ve PCE verileri yakından izlenecek. Paritedeki kısa vadeli teknik seviyelere bakacak olursak: Bu sabah saatleri itibariyle 1,1714 seviyesinden işlem görmekte olan EURUSD paritesinde, 1,1700 seviyesi destek, 1,1750 seviyesi ise direnç konumunda. Paritede 1,1750 direncinin yukarı yönlü kırılması durumunda bir sonraki direnç seviyemiz 1,1788, 1,1700 desteğinin aşağı yönlü kırılması durumunda ise bir sonraki destek seviyemiz 1,1640.

EUR/USD



XAU/USD

Dün 1220 seviyesi üzerinde tutunmayı başararak günü yükseliş çabaları eşliğinde geçiren altın fiyatları, gün içerisinde 1225 seviyesiz üzerine kadar yükseldi. Bu sabah saatleri itibariyle 1222'li seviyelerden işlem gören altın fiyatlarının bugün içerisinde, 80 saatlik hareketle ortalamasına denk gelen 1223 seviyesini yukarı yönlü kırma çabası içerisinde olmasını beklemekle birlikte, bu seviyenin aşılması durumunda yeniden 1225 seviyesi üzerinin hedef alınabileceğini düşünüyoruz. Geçtiğimiz haftadan bu yana 1220 seviyesi üzerinde tutunmaya çalışan altın fiyatlarında, düşüş hareketinin hız kaybetmekte olduğunu ve fiyatların 1220 seviyesi civarında durulmaya çalıştığını gözlemliyoruz. Diğer taraftan, küresel jeopolitik risklerin ve ABD'de hızlanan enflasyon ve bunun karşısında çok da aceleci davranmak istemeyen FOMC üyelerinin de altında orta – uzun vadede yükseliş potansiyeli oluşturabileceği görüşündeyiz. Ayrıca, eurodaki düşüşün durulması ve piyasanın Avrupa Merkez Bankasının faiz artırımlarına 2019 yaz ayları öncesinde başlamayacağına yönelik açıklamaları büyük ölçüde fiyatlamış olması da altındaki yükseliş hareketini destekleyici bir faktör olarak karşımıza çıkıyor. Bu noktada altının düşüş eğiliminin 1220 seviyeleri civarında doyuma ulaşacağını düşünmekle birlikte, fiyatlardaki mevcut yükseliş çabasının devam etmesini ve kısa vadede 1250 seviyesinin hedef haline gelmesini beklemekteyiz. Bugün ABD'den gelecek olan kişisel gelir, kişisel harcamaları ve PCE verileri yakından izlenecek. Altındaki kısa vadeli teknik seviyelere bakacak olursak: Bu sabah saatleri itibariyle 1222,18 seviyesinden işlem görmekte olan altın fiyatlarında 1220 seviyesi destek, 1225 seviyesi ise direnç konumunda. 1225 direncinin yukarı yönlü kırılması durumunda bir sonraki direnç seviyemiz 1230, 1220 desteğinin aşağı yönlü kırılması durumunda ise bir sonraki destek seviyemiz 1216.

XAU/USD



Piyasalara Genel Bakış

	Son Fiyat / Değer	Değişim					YBB
		1 günlük	1 haftalık	1 aylık	6 aylık		
Hisse senedi endeksleri							
Gelişmiş Piyasalar							
S&P	2,803	-%0.6	-%0.2	%3.1	-%0.8	%4.8	
DAX	12,798	-%0.5	%2.0	%4.0	-%3.0	-%0.9	
FTSE	7,701	%0.0	%0.6	%0.8	%2.2	%0.2	
Nikkei	22,545	-%0.3	-%0.1	%0.8	-%2.7	-%1.3	
Gelişmekte olan Piyasalar							
Türkiye	96,158	%0.6	%0.9	-%0.4	-%19.6	-%16.6	
Çin	2,869	%0.0	-%1.3	%0.7	-%17.6	-%13.3	
Hindistan	37,494	%0.4	%1.8	%5.8	%4.3	%10.1	
Endonezya	6,028	-%1.4	%0.2	%2.5	-%10.0	-%6.5	
Rusya	2,296	%0.1	%1.5	%0.0	%0.3	%8.8	
Brezilya	80,276	%0.5	%2.9	%10.3	-%5.5	%5.1	
Meksika	49,705	%0.1	%1.7	%4.3	-%1.5	%0.7	
Güney Afrika	57,313	%0.3	%1.3	-%0.5	-%3.7	-%3.7	
Oynaklık Endeksleri							
VIX	14	%9.4	%13.0	-%11.4	-%3.6	%29.2	
EM VIX	18	%2.8	%0.8	-%11.4	-%13.6	%13.2	
MOVE	49	%1.2	-%4.1	-%3.4	-%13.7	%6.0	
Döviz Kurları (ABD dolarna karşı)							
Türkiye	4.8818	%0.6	%3.0	%6.3	%29.1	%28.5	
Brezilya	3.7297	%0.5	-%1.4	-%3.8	%17.2	%12.7	
Güney Afrika	13.1554	-%0.1	-%2.3	-%4.2	%10.0	%6.2	
Çin	6.8155	%0.0	%0.2	%2.9	%7.8	%4.7	
Hindistan	68.68	%0.0	-%0.3	%0.3	%8.0	%7.5	
Endonezya	14410	-%0.1	-%0.6	%0.6	%7.3	%6.2	
CDS *							
Türkiye	319.2	5.1	10.3	4.2	27.8	18.0	
Brezilya	211.0	-0.2	-13.7	-45.7	25.4	52.6	
Güney Afrika	182.4	0.8	-6.9	-27.6	13.5	26.4	
Endonezya	109.2	1.0	-7.5	-20.5	22.0	26.5	
Rusya	133.0	0.2	-1.0	-7.4	22.0	35.6	
10 yıllık bono faizleri							
Türkiye	%18.4	0.3	1.6	1.6	6.5	6.7	
Brezilya	%11.1	0.0	0.0	-0.6	1.3	0.8	
Hindistan	%7.8	0.0	0.0	-0.1	0.4	0.5	
Endonezya	%7.7	0.0	-0.1	-0.1	1.4	1.4	
10 yıllık Eurobond faizleri (USD)							
Türkiye	%7.1	0.08	0.23	0.29	1.75	a.d.	
Brezilya	%5.5	0.05	-0.08	-0.54	0.73	0.90	
Güney Afrika	%5.2	0.00	0.00	-0.01	0.78	0.66	
Endonezya	%4.3	0.04	0.05	-0.18	0.62	a.d.	
Emtia							
Ham Petrol - Brent USD/varil	74.97	%0.9	%2.6	-%5.6	%8.6	%12.1	
Ham Petrol - WTI USD/varil	70.13	%2.1	%3.3	-%5.4	%8.7	%16.1	
Altın - USD / oz	1221.3	-%0.1	-%0.4	-%2.6	-%8.5	-%6.7	
Gümüş - USD / t oz.	15.537	%0.7	%1.1	-%3.5	-%8.9	-%9.4	
Commodity Bureau Index	432.49	-%0.1	%0.1	-%1.5	-%2.3	%0.0	

* Değişim değerleri baz olarak ifade edilmiştir.

Kaynak: Bloomberg

Yatırım Merkezlerimiz

Genel Müdürlük

Nispetiye Cad. B-3 Blok Kat: 9 Akmerkez
Etiler - İSTANBUL
0 212 355 46 46

Adana

Cemal Paşa Mah. Gazipaşa Bul.
Cemal Uğurlu Apt. Kat: 1 D: 4 ADANA

(0 322) 457 77 55

Ankara

Remzi Oğuz Arık Mah. Tunalı Hilmi Cad.
Yaprak Apt. No: 94 Kat: 2 D: 9
Kavaklıdere Çankaya - ANKARA

(0 312) 435 18 36

Antalya

Şirinyalı Mah. İsmet Gökşen Cad. Özden
Apt. No:82/6 Muratpaşa - ANTALYA

(0 242) 248 45 20

Bakırköy

İstanbul Cad. Bakırköy İş Merkezi No:
6 Kat: 4 D: 14 Bakırköy - İSTANBUL

(0 212) 570 52 59

Bursa

Muradiye Mah. Çekirge Cad. Koçer Apt.
No: 49 Kat: 2 D: 4 Osmangazi - BURSA

(0 224) 225 64 10

Denizli

Urban İş Merkezi 2. Ticari Yol Daire 26
Kat: 6 Bayramyeri - DENİZLİ

(0 258) 265 87 85

Erenköy

Bağdat Cad. Çubukçu Apt. No: 333
Kat: 2 D: 4 Kadıköy - İSTANBUL

(0 216) 348 82 82

Gaziantep

İncilipinar Mah. Gazimuhtarpaşa Bul.
Kepkepzade Park İş Merkezi B Blok No:
18 Kat: 1 D: 5 GAZİANTEP

(0 342) 232 35 35

Girne

Şehit Necati Gürkaya Mevkii Çağdaş Apt.
Kat: 1 D: 1 Girne - KKTC

(0 392) 815 14 54-55-56

İzmir

Şair Eşref Bul. Rağıp Şanlı İş Merkezi
No: 6 Kat: 3 D: 306 Çankaya - İZMİR

(0 232) 445 01 61

İzmit

Hürriyet Cad. Kaya İşhanı No: 39/5 İzmit -
KOCAELİ

(0 262) 323 11 33

İzmit İrtibat

Ömerağa Mah. Alemdar Cad. İ. Kolaylı
Apt. No: 8 Kat: 2 İzmit KOCAELİ

(0 262) 260 01 01

Karadeniz Ereğli

Murtaza Mah. Hamamüstü Sok. İ. Esat
Taneri İş Merkezi No: 19 Kat: 2
Karadeniz Ereğli - ZONGULDAK

(0 372) 316 40 50

Kartal

Üsküdar Cad. Cevat Kayacan Apt. No:
26 Kat: 4 D: 8 Kartal - İSTANBUL

(0 216) 306 22 71 - 306 22 06

Kayseri

Cumhuriyet Mah. Turan Cad. Turan Plaza
Apt. No:8 Kat:2 D:5 Melikgazi / KAYSERİ

(0 352) 221 08 68 - 222 82 51

Mersin

Çankaya Mah. Bahri Ok İş Merkezi B
Blok No: 78 MERSİN

(0 324) 238 11 89

Marmaris İrtibat Bürosu

Kemeraltı Mah. Orgeneral Mustafa
Muğlalı Cad. Güven Apt. No: 22 D: 2
Marmaris / MUĞLA

(0 252) 321 08 00

Akatlar İrtibat Bürosu

Akatlar Mahallesi Ebulula Mardin Cad.
Maya Meridien İş Merkezi No:16 D Blok
Kat:11 Bağımsız Bölüm No:29 Akatlar-
Beşiktaş/İSTANBUL

(0 212) 355 4605

Uyarı Notu

Bu raporda yer alan yatırım bilgi, yorum ve tavsiyeleri, yorum ve tavsiyede bulunanların kişisel görüşlerine dayanmakta olup finansal bilgi ve genel yatırım tavsiyesi kapsamında hazırlanmıştır ve hiçbir şekilde yatırım danışmanlığı kapsamında değildir. Yatırım danışmanlığı hizmeti; yetkili kuruluşlar tarafından kişilerin risk ve getiri tercihleri dikkate alınarak kişiye özel sunulmaktadır. Burada yer alan yorum ve tavsiyeler ise genel niteliktedir. Bu tavsiyeler, mali durumunuz ile risk ve getiri tercihlerinize uygun olmayabilir. Bu nedenle, sadece burada yer alan bilgilere dayanarak yatırım kararı verilmesi beklentilerinize uygun sonuçlar doğurmayabilir.

Yatırım Danışmanlığı hizmeti talep edilmesi halinde; yatırımcının Tacirler Yatırım Menkul Değerler A.Ş. ile Yatırım Danışmanlığı sözleşmesi imzalamış olması, Yerindelik Testi'ni tamamlamış ve risk grubunun belirlemiş olması zorunludur.

Bu raporda yer alan her türlü bilgi, yorum ve tavsiye uygunluk testi ile tespit edilecek risk grubunuz ve getiri beklentiniz ile uyumlu olmayabilir. Dolayısıyla, uygunluk testi neticesinde risk grubunuz tespit edilmeden sadece burada yer alan bilgilere dayanılarak yatırım kararı verilmesi amaç, bilgi ve tecrübenize uygun sonuçlar doğurmayabilir.

Bu rapor herhangi bir sürede belirli bir getirinin sağlanacağına dair bir taahhüt içermemekte olup, zaman içerisinde piyasa koşullarında meydana gelen değişiklikler nedeniyle yorum ve tavsiyelerde değişiklikler söz konusu olabilir. Bu raporda bahsedilen yatırım araçlarının fiyatları ve değerleri yatırımcıların menfaatlerine aykırı olarak hareket edebilir ve netice itibariyle yatırımcılar anaparalarını kaybetme riski ile karşı karşıya kalabilirler. Bu raporda yer alan geçmiş performans verileri gelecekte elde edilecek sonuçların bir garantisi olarak kabul edilemez.

Bu raporda yer alan tüm bilgiler ve görüşler yatırımcıları bilgilendirmek amacıyla, Tacirler Yatırım Menkul Değerler A.Ş. tarafından güncel ve güvenilir kaynaklardan temin edilmiş olmakla beraber, Tacirler Yatırım Menkul Değerler A.Ş. söz konusu bilgilerin doğru ve tam olduğunu taahhüt etmemektedir. Raporlardaki yorumlardan, bilgilerin tam veya doğru olmaması ve/veya güncellenme nedeniyle doğabilecek maddi ve manevi zararlardan Tacirler Yatırım Menkul Değerler A.Ş. ve çalışanları sorumlu tutulamaz.

Bu rapor, sadece gönderildiği kişilerin kullanımı içindir. Bu raporun tümü veya bir kısmı Tacirler Yatırım Menkul Değerler A.Ş.'nin yazılı izni olmadan çoğaltılamaz, yayınlanamaz veya üçüncü kişilere gösterilemez, ticari amaçla kullanılamaz. Aksi halde, Tacirler Yatırım Menkul Değerler A.Ş. uğramış olduğu bütün zarar ve ziyanı talep etme hakkını saklı tutar.