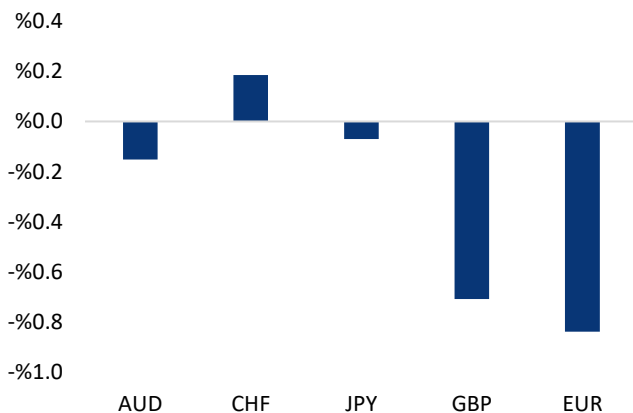


Haber Başlıkları

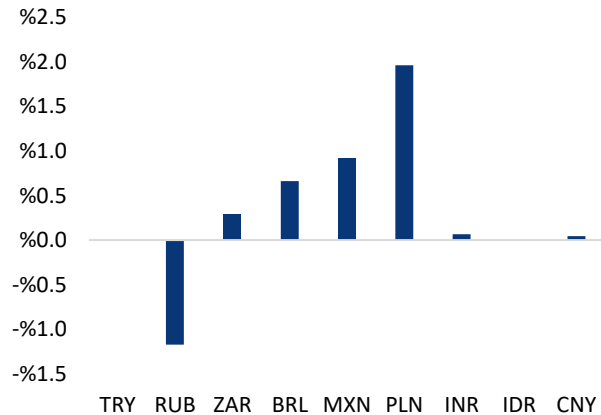
- Rusya – Ukrayna savaşının etkileri piyasalarda yankı bulmaya devam ederken, küresel risk iştahının dün de zayıf kalmayı sürdürdüğü takip edildi. Güvenli limanlara kaçış devam ederken, tahvillere yaşanan giriş ile birlikte ABD 10 yıllık tahvil faizi %1,70 seviyesi altına indi (%1,6830). Dolar endeksi 97,50 seviyesi üzerine yükselirken, ons altın ve gümüş değer kazandı.
- Artan endişeler çerçevesinde Brent petrolün dün varil başına 110\$ üzerine yükseldiği ve 2014'ten bu yana en yüksek seviyesine çıktığı takip edildi. Bugün gerçekleşecek olan OPEC+ toplantısında grubun günlük 400 bin varillik üretim artış planını devam ettirmesi bekleniyor.
- Hisse senedi ve bono piyasalarındaki endişeli havanın ve oynaklığın devam ettiği görülüyor. Bu çerçevede VIX endeksi dün 35,2 seviyesine yükselmesi sonrasında günü 33,32 seviyesinden yükselişle tamamlarken, MOVE endeksinin de 118,26 seviyesine ulaşarak pandeminin başlangıcından bu yana en yüksek seviyesine tırmandığı gözlemlendi.
- ABD borsaları günü düşüşle tamamladı. Kapanışta, Dow Jones endeksi, 600 puana yakın değer kaybetti ve %1,76 azalarak 33.294,95 puana geriledi. S&P 500 endeksi %1,55 azalışla 4.306,26 puana ve Nasdaq endeksi %1,59 kayıpla 13.532,46 puana indi.
- Avrupa borsalarının da günü düşüşle kapattığı izlendi. Kapanışta, gösterge endeksi Stoxx Europe 600 %2,22 değer kaybederek 443,04 puana geriledi. İngiltere'de FTSE 100 endeksi %1,72 azalarak 7.330,20 puana, Almanya'da DAX 30 endeksi %3,85 düşerek 13.904,85 puana, Fransa'da CAC 40 endeksi %3,94 değer kaybıyla 6.936,49 puana ve İtalya'da FTSE MIB 30 endeksi %4,14 gerileyerek 24.363,49 puana indi.
- ABD'de Şubat ayı ISM İmalat Endeksi verisi 58 olan piyasa beklentisinin üzerinde gelerek 58,6 olarak gerçekleşti. Veri Ocak ayında 57,6 seviyesindeydi. ABD'de Şubat ayına ilişkin İmalat PMI Endeksi verisi ise dün açıklanan ikinci okumada 57,3 seviyesinden 57,3 seviyesine revize edildi.
- Almanya Şubat ayı İmalat PMI Endeksi verisi 58,5 seviyesinden 58,4 seviyesine, Euro Bölgesi İmalat PMI Endeksi verisi ise 58,4 seviyesinden 58,2 seviyesine revize edildi.
- Almanya'da Şubat ayı öncü (ilk okuma) TÜFE artışı aylık bazda %0,9 ile %0,8 olan medyan beklentinin üzerinde gelirken, yıllık artış ise %5,1 ile beklentiler dahilinde gerçekleşti.
- Fed Başkanı Powell bugün Türkiye saatiyle 18:00'da yarı yıllık para politikası güncellemesini Temsilciler Meclisi Finansal Hizmetler Komitesine sunacak. Powell aynı raporu yarın saat 18:00'da ise Senato Bankacılık Komitesi'ne sunacak.

Gelişmiş ülke para birimlerinin son işlem gününe göre getirileri *



Kaynak: Bloomberg, Tacirler Yatırım * ABD dolarına karşı

Gelişmekte olan ülke para birimlerinin son işlem gününe göre getirileri *



Kaynak: Bloomberg, Tacirler Yatırım * ABD dolarına karşı

Günlük Ekonomi Takvimi

Ülke	Veri	Saat	Beklenti	Önceki
	Euro Bölgesi Şubat Ayı Aylık TÜFE (Öncü)	13:00	%0,6	%0,3
	Euro Bölgesi Şubat Ayı Yıllık TÜFE (Öncü)	13:00	%5,6	%5,1
	Euro Bölgesi Şubat Ayı Yıllık Çekirdek TÜFE (Öncü)	13:00	%2,6	%2,3
	ABD Şubat Ayı ADP Özel Sektör İstihdam Değişimi	16:15	375K	-301K
	Chicago Fed Başkanı Evans'ın Konuşması	17:00		
	St. Louis Fed Başkanı Bullard'ın Konuşması	17:30		
	Fed Başkanı Powell, yarı yıllık para politikası güncellemesini Temsilciler Meclisi Finansal Hizmetler Komitesi'ne sunacak	18:00		
	Fed Bej Kitap Raporu	22:00		

Makroekonomik Gelişmeler

Fed üyelerinden gelen açıklamalar

Dün bölgesel Fed Başkanlarından Rusya – Ukrayna savaşına yönelik gelen değerlendirmeleri takip ettik. 16 Mart'taki Fed kararı öncesinde Fed yetkilileri bu hafta sonu itibariyle (5 – 17 Mart döneminde) kamuya açık yorum yapmayacakları sessiz döneme girecekler. Bu nedenle 5 Mart öncesine kadar gelen açıklamalarda Rusya – Ukrayna arasındaki savaşın Fed gözünde nasıl değerlendirildiğine yönelik ip uçları aranacak. Yoğun savaş gündemi arasında önemli merkez bankası yetkililerinden dün gelen açıklamaları şu şekilde özetleyebiliriz:

- Cleveland Fed Başkanı Loretta Mester, Rusya'nın Ukrayna'yı işgalinin, büyümeyi yavaşlatsa bile hali hazırda yüksek olan enflasyonu daha da yukarı çekebileceğini ve bu konunun Fed için sorun yarattığını söyledi. Mester, "Olayın ekonomik görünüm üzerinde etkileri var, büyüme tahminine aşağı yönlü riskler koyarken enflasyona yukarı yönlü risk ekliyor. Fed para politikası yapıcılarının karşı karşıya olduğu zorluk,(i) para politikasının nasıl yeniden kalibre edileceği, (ii) enflasyonun kontrol altına alınması (iii) ve aynı zamanda genişlemeyi sürdürmek ve sağlıklı işgücü piyasalarını korumak için pandemide daha önce ihtiyaç duyulan acil durum seviyelerinden uyumun nasıl azaltılacağıdır." dedi.
- Atlanta Fed Başkanı Raphael Bostic ise petrol fiyatlarında ve potansiyel tedarik zincirlerinde meydana gelen şoklarla birlikte Fed'in karşı karşıya olduğu ekonomik manzaranın çok değiştiğini ve politika yapıcıların bu durumu hesaba katması gerektiğini ifade etti.
- Bugün ise Chicago Fed Başkanı Evans'ın ve St. Louis Fed Başkanı Bullard'ın konuşmaları takip edilecek. Ayrıca, Fed Başkanı Powell bugün Türkiye saatiyle 18:00'da yarı yıllık para politikası güncellemesini Temsilciler Meclisi Finansal Hizmetler Komitesine sunacak. Powell aynı raporu yarın saat 18:00'da ise Senato Bankacılık Komitesi'ne sunacak. Powell'in sunacağı metin kamuoyu ile önceden paylaşıldı. Sunum metni hali hazırda yayınlanmış olduğundan dolayı, Powell'in sunumlarının ardından gerçekleşecek olan soru-cevap kısmı piyasalar tarafından yakından takip edilecek.

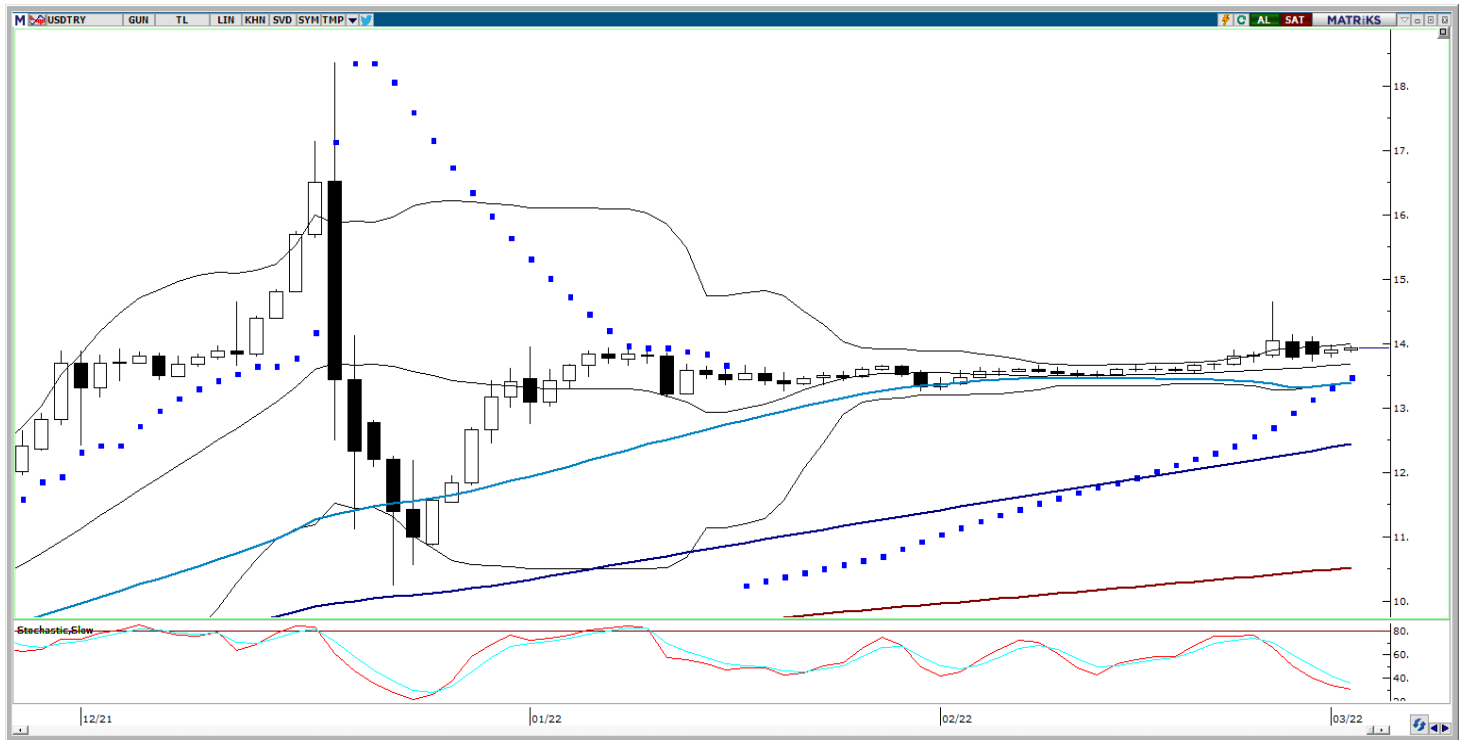
Döviz & Emtia Analizleri

USD/TRY

Dün küresel piyasalarda risk iştahı zayıf seyretelemeye devam ederken, güvenli limanlara kaçışın sürdüğü ve GoÜ para birimlerinin ise zayıf bir seyir izlediği takip edildi. Dolar endeksi 97,50 seviyesi üzerine yükselirken, ABD 10 yıllıkları tahvillere olan girişin hız kazanması ile birlikte %1,70 seviyesi altına indi. Gelişen ülke para birimleri Macar forinti öncülüğünde değer kaybederken, Türk lirası ise dolar karşısında %0,45'lik düşüşle GoÜ para birimleri arasında orta sırada yer aldı. Bununla birlikte USDTRY paritesi günü 13,90 seviyesinden hafif bir yükselişle tamamladı. Türkiye 5 yıllık CDS primi 593,53 baz puana ulaşırken, 10 yıllık tahvil faizi ise %24,33 ile görece yüksek seviyelerde kalmaya devam etti.

Bu sabah saatleri itibariyle dolar endeksinin kazançlarını koruduğu ve 97,45 seviyesinden işlem gördüğü takip edilirken, USDTRY paritesinin ise 13,91 seviyesinde hareket ettiği izleniyor. Teknik göstergeler USDTRY paritesine yönelik kısa vadeli risklerin yukarı yönlü olduğuna işaret ederken, devam eden jeopolitik riskler ve dolar endeksindeki yükseliş eğiliminin de teknik göstergeleri doğrular nitelikte olduğu görülüyor. Bu çerçevede kurda yukarı yönlü eğilim devam etmesi durumunda kısa vadeli direnç konumunda yer alan 14,00, 14,45, 14,85 ve 15 seviyeleri takip edilecek. Olası geri çekilmelerde ise 13,66 ve 50 günlük hareketli ortalamının geçtiği 13,30 seviyesi destek seviyeleri olarak izlenecek.

USD/TRY



EUR/USD

Dolar endeksine hızlanan yükseliş eğilimi EURUSD paritesindeki yükselişlerin satış fırsatı olarak sınırlı kalmaya devam etmesine yol açarken, Rusya – Ukrayna savaşı ile birlikte artan büyüme endişelerinin de ECB'ye yönelik faiz artırım beklentilerini baltaladığı ve bunun da paritedeki satışa katkıda bulunduğu izleniyor. Güvenli limanlara sığınma eğiliminin hız kazanması ile birlikte dolar endeksi dün 97,50 seviyesi üzerine çıkarken, EURUSD paritesinin ise düşüşünü 1,11 seviyesi altına taşıdığı takip edildi. Dün 1,1090 seviyesine kadar inerek Mayıs 2020'den bu yana en düşük seviyesini test eden EURUSD paritesi, günü 1,1134 seviyesinden düşüşle tamamladı.

Bu sabah saatlerindeki görünüme baktığımızda dolar endeksinin 97,45 seviyesinde hareket ederek kazançlarını koruduğu, EURUSD paritesinin ise 1,1115 seviyesinde bulunduğunu görüyoruz. Aşağıda paritenin haftalık grafiği yer alıyor. Grafik üzerinden de görülebileceği gibi paritedeki genel düşüş eğilimi devam ediyor. Jeopolitik risklerin ön planda kalmaya devam etmesi dolar endeksindeki güvenli liman alımlarının etkisini koruması durumunda paritedeki yükselişlerin sınırlı kalmayı sürdürmesi beklenebilir. Teknik seviyelere bakacak olursak paritede düşüş eğiliminin sürmesi durumunda kısa vadede sırasıyla 1,1080, 1,1050, 1,10 destekleri takip edilecek. Yukarıda ise 1,1130, 1,1180, 1,1225 ve 1,1260 seviyeleri kısa vadeli direnç konumunda.

EUR/USD



XAU/USD

Rusya – Ukrayna savaşının etkileri piyasalarda yankı bulmaya devam ederken, küresel risk iştahının dün de zayıf kalmayı sürdürdüğü takip edildi. Güvenli limanlara kaçış devam ederken, ons altının birkaç günlük sakin seyrin ardından yönünü yukarı çevirdiği izlendi. Bu çerçevede dün gün içerisinde 1946,50\$ seviyesine kadar tırmanan ons altın, günü 1945,57\$ seviyesinden yükselişle tamamladı.

Altının ons fiyatı bu sabah saatlerinde 1935\$ seviyesinde hareket ediyor. Değerli metaldeki yükseliş eğiliminin sürmesi durumunda 1940\$, 1954\$, 1962\$ ve 1975\$ dirençleri takip edilecek. Aşağı yönlü hareketlerde ise 1923\$, 1913\$ ve 1900\$ seviyeleri destek konumunda. Piyasalarda volatilitenin yüksek kalmaya devam ettiği ve ons altında gün içi işlem aralığının da önemli ölçüde genişlediği görülüyor. Ons altındaki kısa vadeli görünüm açısından Rusya – Ukrayna gerilimine ilişkin gelişmeler belirleyici olmaya devam ediyor. Bu dönemlerde haber akışının yakın takibi daha da büyük önem arz ederken, artan volatilitenin nedeniyle yüksek fiyat hareketlerine karşı dikkatli olmakta fayda görüyoruz.

XAU/USD



XAG/USD

Ons altındaki harekete paralel olarak gümüş fiyatlarında da dün sert yükselişlerin ön planda olduğu takip edildi. Bununla birlikte dün gün içerisinde 25,54\$ seviyesine kadar yükselen gümüş fiyatları, günü 25,48\$ seviyesinden yükselişle tamamladı. Ons altındaki piyasa reaksiyonunun daha güçlü kalmaya devam ettiği takip edilirken, altın / gümüş rasyosunun ise 76\$ seviyesi altına inerek 75,97\$ seviyesine gerilediği gözlemlendi.

Gümüş fiyatları bu sabah saatlerinde 25\$ seviyesinden işlem görüyor. Teknik seviyeleri incelediğimizde gümüşte yükseliş eğiliminin sürmesi durumunda 25,30\$, 25,50\$ ve 25,83\$ dirençleri izlenecekken, aşağı yönlü hareketlerde ise 25\$, 24,75\$, 24,50\$ ve 200 günlük hareketli ortalamasının bugün itibarıyla denk geldiği 24,20\$ destekleri takip edilecek. Rusya – Ukrayna arasındaki gerilime yönelik haber akışının sürmesini ve fiyatlamalar üzerinde etkili olmaya devam etmesini beklemekteyiz. Artan volatilité nedeniyle yüksek fiyat hareketlerine karşı dikkatli olmakta fayda görüyoruz.

XAG/USD



Piyasalara Genel Bakış

	Son Fiyat / Değer	Değişim				
		1 günlük	1 haftalık	1 aylık	6 aylık	YBB
Hisse senedi endeksleri						
Gelişmiş Piyasalar						
S&P	4,306	-%1.5	%0.0	-%6.2	-%5.1	-%9.6
DAX	13,905	-%3.8	-%5.4	-%10.9	-%12.2	-%12.5
FTSE	7,330	-%1.7	-%2.2	-%3.3	%2.3	-%0.7
Nikkei	26,845	-%1.8	-%0.4	-%4.3	-%7.7	-%8.5
Gelişmekte olan Piyasalar						
Türkiye	1,970	%1.2	-%2.4	-%1.6	%33.2	%6.0
Çin	3,489	-%0.4	-%0.4	%3.4	-%3.4	-%4.5
Hindistan	56,247	-%1.2	-%3.1	-%5.6	-%3.1	-%4.6
Endonezya	6,921	-%0.5	%0.4	%2.7	%13.3	%4.6
Rusya	2,470	%20.0	-%18.7	-%30.4	-%37.8	-%34.8
Brezilya	113,142	%1.4	%0.2	%0.9	-%4.7	%7.9
Meksika	53,169	-%0.4	%1.1	%2.2	%2.1	-%0.2
Güney Afrika	77,111	%1.3	%1.9	%2.6	%15.7	%4.6
Oynaklık Endeksleri						
VIX	33	%10.5	%15.7	%51.7	%106.8	%141.8
EM VIX	36	%7.4	%26.2	%59.0	%83.6	%108.0
MOVE	100	%7.6	a.d.	%17.7	%73.2	%72.3
Döviz Kurları (ABD dolarına karşı)						
Türkiye	13.9076	%0.4	%0.8	%3.9	%67.7	%133.7
Brezilya	5.1522	%0.7	%0.3	-%5.3	-%1.2	%27.8
Güney Afrika	15.4207	%0.3	%2.3	%1.0	%7.0	%10.1
Çin	6.3119	%0.0	-%0.2	a.d.	-%2.3	-%9.4
Hindistan	75.3425	%0.1	%1.1	%0.4	%2.2	%5.6
Endonezya	14337	a.d.	-%0.2	a.d.	%0.4	%3.4
10 yıllık bono faizleri						
Türkiye	%22.0	0.1	-0.6	-2.0	4.5	9.8
Brezilya	%11.6	0.1	0.0	0.1	1.2	a.d.
Hindistan	%6.8	0.0	0.1	0.0	0.5	0.2
Endonezya	%6.5	a.d.	0.0	a.d.	0.4	-0.6
10 yıllık Eurobond faizleri (USD)						
Türkiye	%8.2	-0.07	0.17	0.34	2.20	1.09
Brezilya	%5.0	-0.05	-0.21	0.10	1.13	1.23
Güney Afrika	%3.7	-0.07	0.11	0.56	1.35	-0.11
Endonezya	%3.0	a.d.	0.09	a.d.	0.79	0.06
Emtia						
Ham Petrol - Brent USD/varil	104.97	%3.9	%8.4	%17.7	%46.6	%59.0
Ham Petrol - WTI USD/varil	103.41	%8.0	%12.0	%17.2	%50.8	%69.4
Altın - USD / oz	1943.8	%2.3	%2.0	%8.0	%7.2	%27.6
Gümüş - USD / t oz.	25.534	%4.8	%5.0	%13.0	%5.6	%42.5
Commodity Bureau Index	615.16	%0.9	%1.7	%5.1	%10.4	%53.2

* Değişim değerleri baz olarak ifade edilmiştir.

Kaynak: Bloomberg

Yatırım Merkezlerimiz

Genel Müdürlük

Nispetiye Cad. B-3 Blok Kat: 9 Akmerkez Etiler - İSTANBUL
0 212 355 46 46

Adana	Cemal Paşa Mah. Gazipaşa Bul. Cemal Uğurlu Apt. Kat: 1 D: 4	(0 322) 457 77 55
Akatlar İrtibat Bürosu	Akat Mahallesi Meydan Caddesi B Blok No: 16 D: 8 (Eski No D: 10) Beşiktaş	(0 212) 355 46 46
Ankara	Remzi Oğuz Arık Mah. Tunalı Hilmi Cad. Yaprak Apt. No: 94 Kat: 2 D: 9 Kavaklıdere Çankaya	(0 312) 435 18 36
Ankara - Çukurambar İrtibat Bürosu	Kızılırmak Mah.Ufuk Üniversitesi Cad. Next Level Loft Ofis No: 4/65 Kat: 24 Söğütözü Çankaya	(0 312) 909 87 70
Antalya	Şirinyalı Mah. İsmet Gökşen Cad. Özden Apt. No:82/6 Muratpaşa	(0 242) 248 45 20
Bakırköy	İstanbul Cad. Bakırköy İş Merkezi No: 6 Kat: 4 D: 14 Bakırköy	(0 212) 570 52 59
Bodrum İrtibat Bürosu	Konacık Mahallesi, Atatürk Bulvarı, Arbor-Abdullah Ünal Çabuk İş Merkezi No: 285/1-A6 Bodrum	(0212) 355 46 46
Bursa	Muradiye Mah. Çekirge Cad. Koçer Apt. No: 49 Kat: 2 D: 4 Osmangazi	(0 224) 225 64 10
Çankaya İrtibat Bürosu	Çankaya Mahallesi Cinnah Caddesi Cinnah Apartmanı No: 55 D: 7-8 Çankaya / ANKARA	(0212) 355 46 46
Denizli	Urban İş Merkezi 2. Ticari Yol Daire 26 Kat: 6 Bayramyeri	(0 258) 265 87 85
Erenköy	Bağdat Cad. Çubukçu Apt. No: 333 Kat: 2 D: 4 Kadıköy	(0 216) 348 82 82
Gaziantep	İncilipinar Mah. Gazimuhtarpaşa Bul. Kepkepzade Park İş Merkezi B Blok No: 18 Kat: 1 D: 5	(0 342) 232 35 35
Girne	Ziya Rızıkı Cad. Şehit Necati Gürkaya Sok. Kat: 1 D: 1 Girne - KKTC	(0 392) 815 14 54-55-56
İzmir	Şair Eşref Bul. Ragıp Şanlı İş Merkezi No: 6 Kat: 3 D: 306 Çankaya	(0 232) 445 01 61
İzmir İrtibat Bürosu	Şehit Nevres Bulvarı Eczacıbaşı Apartmanı No: 7 Kat: 2 Daire: 5 Pasaport Alsancak - Konak	(0 232) 241 24 50
İzmit	Hürriyet Cad. Kaya İşhanı No: 39/5 İzmit	(0 262) 323 11 33
İzmit İrtibat Bürosu	Ömerağa Mah. Alemdar Cad. İ. Kolaylı Apt. No: 8 Kat: 2 İzmit	(0 262) 260 01 01
Karadeniz Ereğli	Murtaza Mah. Hamamüstü Sok. İ. Esat Taneri İş Merkezi No: 19 Kat: 2 Karadeniz Ereğli	(0 372) 316 40 50
Kartal	Üsküdar Cad. Cevat Kayacan Apt. No: 26 Kat: 4 D: 8 Kartal	(0 216) 306 22 71 - 306 22 06
Kayseri	Cumhuriyet Mah. Turan Cad. Turan Plaza Apt. No: 8 Kat: 2 D: 5 Melikgazi	(0 352) 221 08 68 - 222 82 51
Marmaris İrtibat Bürosu	Kemeraltı Mah. Orgeneral Mustafa Muğlalı Cad. Güven Apt. No: 22 D: 2 Marmaris	(0 252) 321 08 00
Merkez Şube	Akat Mahallesi Meydan Caddesi B Blok No: 16 D: 7 (Eski No D: 9) Beşiktaş	(0 212) 355 46 46
Mersin	İnönü Mah. 1401 Sok. No:32 Pozcu Evo Kat:2 No:10-11 Yenişehir Mersin	(0 324) 238 11 89
Trabzon İrtibat Bürosu	Kemerkaya Mahallesi Halkevi Cad. Mandıralı İş Merkezi No: 4 Daire: 4 Ortahisar	(0 462) 432 24 50

Uyarı Notu

Bu raporda yer alan yatırım bilgi, yorum ve tavsiyeleri, yorum ve tavsiyede bulunanların kişisel görüşlerine dayanmakta olup finansal bilgi ve genel yatırım tavsiyesi kapsamında hazırlanmıştır ve hiçbir şekilde yatırım danışmanlığı kapsamında değildir. Yatırım danışmanlığı hizmeti; yetkili kuruluşlar tarafından kişilerin risk ve getiri tercihleri dikkate alınarak kişiye özel sunulmaktadır. Burada yer alan yorum ve tavsiyeler ise genel niteliktedir. Bu tavsiyeler, mali durumunuz ile risk ve getiri tercihlerinize uygun olmayabilir. Bu nedenle, sadece burada yer alan bilgilere dayanarak yatırım kararı verilmesi beklentilerinize uygun sonuçlar doğurmayabilir.

Yatırım Danışmanlığı hizmeti talep edilmesi halinde; yatırımcının Tacirler Yatırım Menkul Değerler A.Ş. ile Yatırım Danışmanlığı sözleşmesi imzalamış olması, Yerindelik Testi'ni tamamlamış ve risk grubunun belirlenmiş olması zorunludur.

Bu raporda yer alan her türlü bilgi, yorum ve tavsiye uygunluk testi ile tespit edilecek risk grubunuz ve getiri beklentiniz ile uyumlu olmayabilir. Dolayısıyla, uygunluk testi neticesinde risk grubunuz tespit edilmeden sadece burada yer alan bilgilere dayanılarak yatırım kararı verilmesi amaç, bilgi ve tecrübenize uygun sonuçlar doğurmayabilir.

Bu rapor herhangi bir sürede belirli bir getirinin sağlanacağına dair bir taahhüt içermemekte olup, zaman içerisinde piyasa koşullarında meydana gelen değişiklikler nedeniyle yorum ve tavsiyelerde değişiklikler söz konusu olabilir. Bu raporda bahsedilen yatırım araçlarının fiyatları ve değerleri yatırımcıların menfaatlerine aykırı olarak hareket edebilir ve netice itibarıyla yatırımcılar anaparalarını kaybetme riski ile karşı karşıya kalabilirler. Bu raporda yer alan geçmiş performans verileri gelecekte elde edilecek sonuçların bir garantisi olarak kabul edilemez.

Bu raporda yer alan tüm bilgiler ve görüşler yatırımcıları bilgilendirmek amacıyla, Tacirler Yatırım Menkul Değerler A.Ş. tarafından güncel ve güvenilir kaynaklardan temin edilmiş olmakla beraber, Tacirler Yatırım Menkul Değerler A.Ş. söz konusu bilgilerin doğru ve tam olduğunu taahhüt etmemektedir. Raporlardaki yorumlardan, bilgilerin tam veya doğru olmaması ve/veya güncellenme nedeniyle doğabilecek maddi ve manevi zararlardan Tacirler Yatırım Menkul Değerler A.Ş. ve çalışanları sorumlu tutulamaz.

Bu rapor, sadece gönderildiği kişilerin kullanımı içindir. Bu raporun tümü veya bir kısmı Tacirler Yatırım Menkul Değerler A.Ş.'nin yazılı izni olmadan çoğaltılamaz, yayınlanamaz veya üçüncü kişilere gösterilemez, ticari amaçla kullanılamaz. Aksi halde, Tacirler Yatırım Menkul Değerler A.Ş. uğramış olduğu bütün zarar ve ziyarı talep etme hakkını saklı tutar.