Global Piyasalar Bülteni
2 Temmuz 2020

FXTCR

Haber Başlıkları

- Almanya'da Perakende Satışlar Mayıs ayında aylık bazda %13,9 artış kaydederken (piyasa beklentisi %3,5), yılık bazda ise %3,8'lik bir yükselişi işaret etti (piyasa beklentisi -%3,2).
- Euro Bölgesi ve Almanya'dan gelen Haziran ayı Nihai PMI verilerinde, geçtiğimiz hafta açıklanan öncü verilerde yukarı yönlü bir revizyona gidildiğini gördük. Buna göre geçtiğimiz hafta 44,6 olarak açıklanan Almanya Haziran ayı öncü (ilk okuma) PMI Endeksi dünkü nihai okumada 45,2'ye revize edilirken, Euro Bölgesine ilişkin İmalat PMI Endeksi ise nihai okumada 46,9'dan 47,4'e çekildi.
- Euro Bölgesi ve Almanya'nın yanı sıra dün ABD'den gelen Haziran ayına ilişkin nihai İmalat PMI Endeksi 49,8 oldu ve 49,6 olan öncü veriye göre hafif bir yukarı yönlü revizyonu işaret etti.
- ABD'de ISM İmalat Endeksi Haziran ayında 52,6 ile 49,8 olan beklentinin üzerinde gerçekleşti ve yeniden 50 eşik seviyesi üzerine çıktı.
- Eurodaki yükseliş ve gelen olumlu verilerin güvenli liman talebini azaltması ile birlikte dolar endeksi dün değer kaybetti. Dün öğle saatlerinde 97,62 seviyesinden düşüşe geçen endeks, gün içerisinde 97,02 seviyesine kadar gerileyerek günü düşüşle tamamladı.
- Euro Bölgesi ve Almanya'dan gelen olumlu verilerin ardından 1,1250 seviyesi üzerine doğru yükselişe geçen EURUSD paritesi, dolar endeksindeki satıcılı seyrin de etkisi ile birlikte günü yükselişle tamamladı. Dün öğle saatlerinde 1,1185 seviyesinden yönünü yukarı çeviren EURUSD paritesi, eurodaki güçlenme ile birlikte 1,1277 seviyesine kadar tırmandı.
- Olumlu verilerin ardından azalan güvenli liman talebi ons altın fiyatlarında da satış baskıları oluşmasına neden oldu. Ons altın dün sabah saatlerinde 1789,24 seviyesine kadar yükselmesinin ardından düşüşe geçti ve 1760 seviyesi altını test ederek kazançlarının bir kısmını sildi.
- Fed'in Haziran toplantısının tutanaklarında ekonominin bir süre için uyumlu para politikasının desteğine ihtiyaç duyabileceği ve gelecek aylarda federal fonlama oranı ile varlık alımları hakkında daha fazla netlik sağlamanın önemli olacağı ifade edildi. Toplantı tutanaklarına ilişkin detaylara Makroekonomik Gelişmeler bölümünden ulaşabilirsiniz.
- Yarın ABD'de Bağımsızlık Günü nedeniyle resmî tatil. Bu nedenle Haziran ayına ilişkin Tarım Dışı İstihdam, Ücret Artışları ve İşsizlik Oranı verileri bugün saat Türkiye saatiyle saat 15:30'da açıklanacak.

Gelişmiş ülke para birimlerinin son işlem gününe göre getirileri *

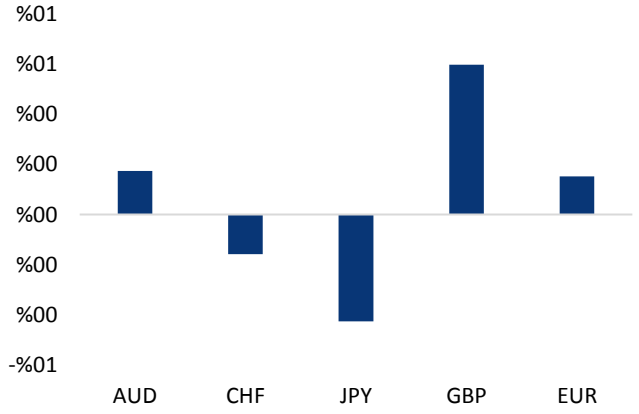

*Kaynak: Bloomberg, Tacirler Yatırım * ABD dolarına karşı*

Gelişmekte olan ülke para birimlerinin son işlem gününe göre getirileri *

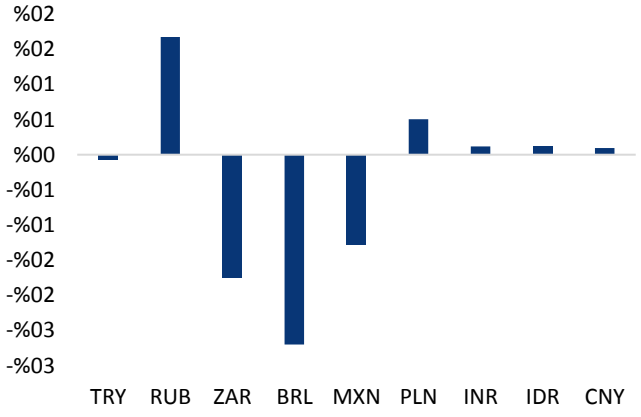

*Kaynak: Bloomberg, Tacirler Yatırım * ABD dolarına karşı*

Günlük Ekonomi Takvimi

Ülke	Veri	Saat	Beklenti	Önceki
	ABD Haziran Ayı Tarım Dışı İstihdam Değişimi	15:30	3058K	2509K
	ABD Haziran Ayı Aylık Ortalama Saatlik Kazançlar	15:30	-%0,7	-%1
	ABD Haziran Ayı Yıllık Ortalama Saatlik Kazançlar	15:30	%5,3	%6,7
	ABD Haziran Ayı İşsizlik Oranı	15:30	%12,5	%13,3
	ABD Haftalık İşsizlik Başvuruları	15.30	1350K	1480k
	ABD Mayıs Ayı Fabrika Siparişleri	17:00	%8,7	-%13
	ABD Mayıs Ayı Dayanıklı Mal Siparişleri (Nihai)	17:00	%15,8	%15,8
	ABD Mayıs Ayı Çekirdek Dayanıklı Mal Siparişleri (Nihai)	17:00	%4	%4

Makroekonomik Gelişmeler

Haziran ayı İmalat PMI verilerinin son okumasında, geçtiğimiz hafta açıklanan öncü verilerde yukarı yönlü bir revizyona gidildi

Dün Almanya, Euro Bölgesi ve ABD'den gelen Haziran ayına ilişkin nihai (son okuma) İmalat PMI verilerini takip ettik. Hatırlanacağı üzere geçtiğimiz hafta Haziran ayına ilişkin öncü verileri karşılamıştık. Mayıs ayı verilerinin dipten toparlanma sinyalleri vermesinin ardından Haziran ayı öncü verilerinin önemli bir iyileşmeyi işaret ederek dipten dönüşü doğrulaması piyasalarda olumlu fiyatlanmıştı. Bunun üzerine dün açıklanan nihai verilerin, beklentilerin üzerinde gelen öncü verilerde yukarı yönlü bir revizyonu beraberinde getirmesi euro üzerinde pozitif bir fiyatlamanın etkili olmasını sağladı. Diğer yandan ABD ve Avrupa'dan gelen olumlu veriler risk iştahını canlandırarak güvenli limanlarda satış baskısı oluşmasına yol açtı.

- Buna göre geçtiğimiz hafta 44,6 olarak açıklanan Almanya Haziran ayı öncü (ilk okuma) PMI Endeksi dünkü nihai okumada 45,2'ye revize edilirken, Euro Bölgesine ilişkin İmalat PMI Endeksi ise nihai okumada 46,9'dan 47,4'e çekildi.
- Euro Bölgesi ve Almanya'nın yanı sıra dün ABD'den gelen Haziran ayına ilişkin nihai İmalat PMI Endeksi 49,8 oldu ve 49,6 olan öncü veriye göre hafif bir yukarı yönlü revizyonu işaret etti. Ek olarak, dün yine ABD'de açıklanan ve son dönemde piyasa üzerinde çok daha etkili olan Haziran ayı ISM İmalat Endeksi verisi de piyasalar tarafından yakından izlendi. Buna göre ISM İmalat Endeksi Haziran ayında 52,6 ile 49,8 olan beklentinin üzerinde gerçekleşti ve yeniden 50 eşik seviyesi üzerine çıktı.
- PMI verilerinin yanın dün sabah saatlerinde Almanya'dan gelen Mayıs ayına ilişkin Perakende Satışlar verileri piyasa beklentisinin oldukça üzerinde gerçekleşti ve Nisan ayına göre önemli bir iyileşme kaydetti. Buna göre Almanya'da Perakende Satışlar verisi Mayıs ayında aylık bazda %13,9 artış kaydederken (piyasa beklentisi %3,5), yılık bazda ise %3,8'lik bir yükselişi işaret etti (piyasa beklentisi -%3,2).

Dün Euro Bölgesinden ve Almanya'dan gelen olumlu Haziran ayı Nihai İmalat PMI verilerinin ardından euroda etkili olan yükseliş hareketi ve ABD ve Avrupa'dan gelen olumlu verilerin güvenli liman talebini azaltması ile birlikte dolar endeksi değer kaybetti. Dün öğle saatlerinde 97,62 seviyesinden düşüşe geçen endeks, gün içerisinde 97,02 seviyesine kadar gerileyerek günü düşüşle tamamladı.

- Euro Bölgesi ve Almanya'dan gelen olumlu verilerin ardından 1,1250 seviyesi üzerine doğru yükselişe geçen EURUSD paritesi, dolar endeksindeki satıcılı seyrin de etkisi ile birlikte günü yükselişle tamamladı. Dün öğle saatlerinde 1,1185 seviyesinden yönünü yukarı çeviren EURUSD paritesi, eurodaki güçlenme ile birlikte 1,1277 seviyesine kadar tırmandı.
- Olumlu verilerin ardından azalan güvenli liman talebi ons altın fiyatlarında da satış baskıları oluşmasına neden oldu. Ons altın dün sabah saatlerinde 1789,24 seviyesine kadar yükselmesinin ardından düşüşe geçti ve 1760 seviyesi altını test ederek kazançlarının bir kısmını sildi. Dünkü aşağı yönlü düzeltme hareketinin ardından ons altın bu sabah saatlerinde 1768 seviyesinden işlem görüyor.

Fed'in Haziran ayı toplantısının tutanakları dün yayınlandı

Fed'in 9 – 10 Haziran'da düzenlediği toplantının tutanakları dün yayınlandı. Hatırlayacağımız üzere Fed Haziran ayında faizlerde bir değişikliğe gitmemişti ancak açıklanan dot plot tahmin grafiğine göre FOMC üyelerinin medyan tahminleri 2022 yılı sonuna kadar herhangi bir faiz artırımı öngörülmediğine işaret etmişti. Diğer yandan ekonomik projeksiyonlarda hem büyüme hem enflasyon tarafında sert aşağı yönlü revizyonlar görmüştük. Powell ayrıca getiri eğrisi konusuna ilişkin olarak bu konunun önümüzdeki toplantılarda konuşulacağını söylemişti. Bu gelişmeler sonrasında dolar endeksinde bir zayıflama yaşandığını ve gelişen ülke kurlarının değer kazandığını görmüştük. Dün yayınlanan toplantı tutanaklarında, ekonominin bir süre için uyumlu para politikasının desteğine ihtiyaç duyabileceği ve gelecek aylarda federal fonlama oranı ile varlık alımları hakkında daha fazla netlik sağlamanın önemli olacağı ifade edildi. Toplantı tutanaklarından çıkarılabilecek önemli notları şu şekilde sıralayabiliriz:

- Fed'in Haziran ayı toplantısının tutanaklarında, FOMC üyelerinin para politikasındaki mevcut duruşun uygunluğu konusunda hemfikir olduğu, ancak ekonomik görünüm netleştikçe komitenin gelecekteki para politikası kararlarına ilişkin niyetlerinin daha da açığa kavuşabileceği kaydedildi.

- Katılımcıların, ekonomik faaliyetin yeniden başlamasının olası sonuçları ve halk sağlığı girişimlerinin ekonomik faaliyet ile istihdam üzerindeki etkilerine ilişkin görüşlerini paylaştığı belirtilen tutanaklarda, "Katılımcılar, ekonomik görünüme yönelik olağanüstü bir belirsizliğin ve kayda değer risklerin devam ettiği yorumunda bulundu." değerlendirmesine yer verildi.
- Verilerin bu yılın ikinci çeyreğinde ekonomik faaliyette 2. Dünya Savaşı sonrasında görülen en büyük düşüşü göstermesinin muhtemel olduğunun aktarıldığı tutanaklarda, hane halkları, şirketler ve yerel yönetimlere yönelik mali desteğin yetersiz kalabileceği kaydedildi.
- Likidite koşullarının genel olarak iyileşmeye devam ettiği belirtilen tutanaklarda, ancak bazı piyasalarda hala baskının görüldüğü kaydedildi.

Döviz & Emtia Analizleri

USD/TL

Dün Euro Bölgesinden ve Almanya'dan gelen olumlu Haziran ayı Nihai İmalat PMI verilerinin ardından euroda etkili olan yükseliş hareketi ve gelen olumlu verilerin güvenli liman talebini azaltması ile birlikte dolar endeksi değer kaybetti. Dün öğle saatlerinde 97,62 seviyesinden düşüşe geçen endeks, gün içerisinde 97,02 seviyesine kadar gerileyerek günü düşüşle tamamladı. Dolardaki zayıflama ile birlikte dün gelişmekte olan ülke para birimlerinde pozitif bir seyir hakimdi. Türk lirası ise gelişen ülke para birimleri arasında orta sırada yer alarak dolar karşındaki yatay seyrini sürdürdü. Bununla birlikte USDTRY paritesi gün içerisinde 6,84 – 6,86 bandında işlem gördü.

USDTRY paritesi bu sabah saatlerinde 6,8470 seviyesinden işlem görüyor ve son iki haftadır 6,8350 – 6,86 seviyeleri arasında yatay bir seyir izliyor. Kurdaki bant hareketinin devam ettiği görülüyor. Kur, geçtiğimiz iki haftalık süreçte birkaç defa 6,86 seviyesi üzerini test etmiş olsa da, bu seviyeyi yukarı yönlü kırmayı başaramadı ve 6,8350 – 6,86 seviyeleri arasındaki bant hareketini sürdürdü. Bu sabah saatlerindeki görünüme baktığımızda gelişmekte olan ülke para birimlerinde alıcılı bir seyir olduğu, TL'nin ise orta sıralarda yer alarak yatay bir seyir izlemeye devam ettiği görülüyor. Dolar endeksi ise 97,06 seviyesinden işlem görüyor. Teknik formasyonlar ve göstergeler USDTRY paritesinin kısa vadede 6,8350 – 6,86 seviyeleri arasındaki bant hareketini sürdürebileceğini işaret ediyor. Kurda yaklaşık son iki haftadır etkili olan 6,8350 – 6,86 işlem bandının alt ve üst sınırlarında bir kırılma yaşanmadıkça kurda sert bir hareketlenme görmeyi beklememekteyiz.

Bugün yurt içi piyasalarda 19 – 26 Haziran haftasına ilişkin yabancı portföy hareketleri ve para & banka istatistikleri açıklanacak. Yurt dışında ise yoğun bir veri akışı bizleri bekliyor. ABD'den Haziran ayına ilişkin gelecek olan Tarım Dışı İstihdam Değişimi, İşsizlik Oranı ve Ortalama Saatlik kazançlar verilerinin yanı sıra; ABD Haftalık İşsizlik Başvuruları, ABD Mayıs Ayı Fabrika Siparişleri ve ABD Mayıs Ayı Dayanıklı Mal Siparişleri (Nihai) verileri de yakından izlenecek.

USD/TL

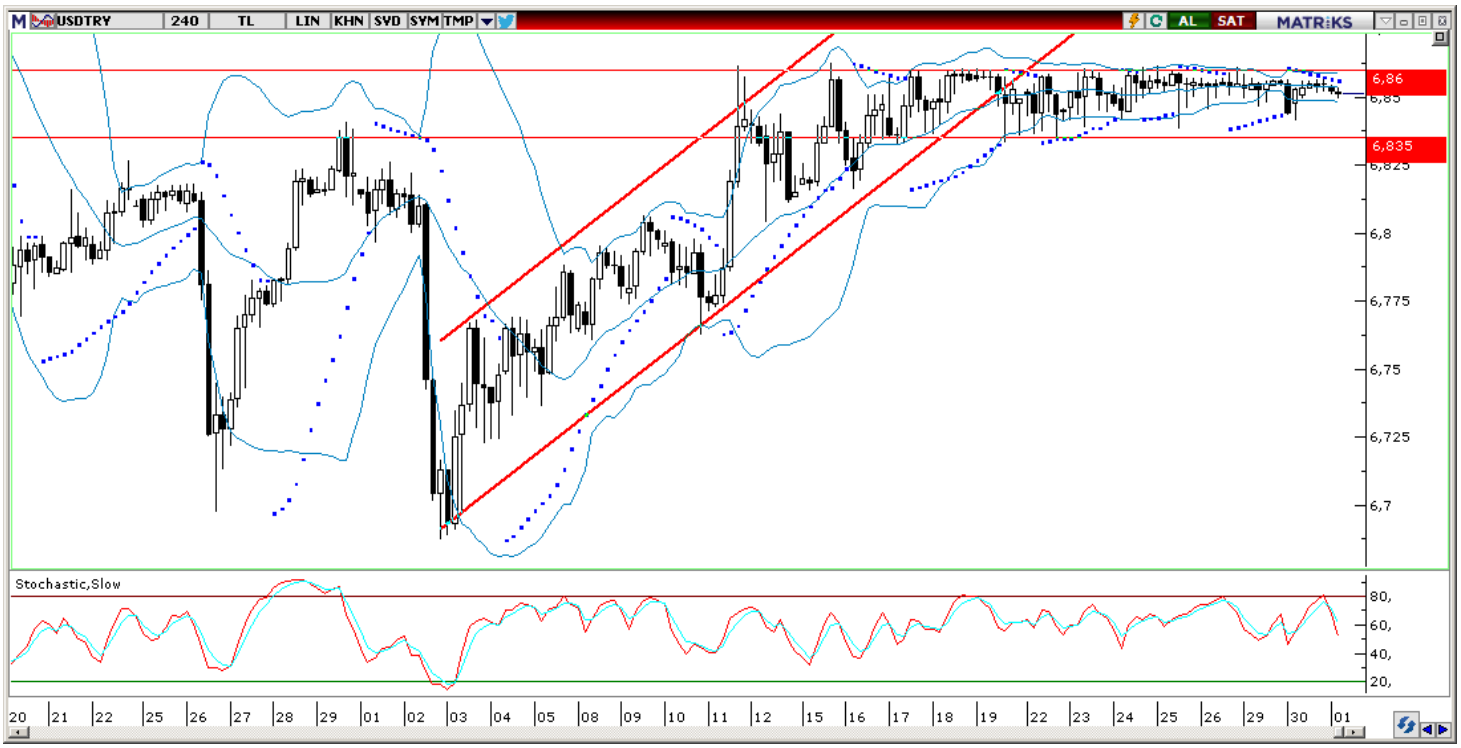

EUR/USD

Dün Almanya, Euro Bölgesi ve ABD'den gelen Haziran ayına ilişkin nihai İmalat PMI verilerini takip ettik. Haziran ayı İmalat PMI verilerinin son okumasında, geçtiğimiz hafta açıklanan öncü verilerde yukarı yönlü bir revizyona gidildi. Bununla birlikte euroda etkili olan yükseliş hareketi ve hem ABD hem Avrupa cephesinden gelen olumlu verilerin güvenli liman talebini azaltması ile birlikte dolar endeksi değer kaybetti. Dün öğle saatlerinde 97,62 seviyesinden düşüşe geçen endeks, gün içerisinde 97,02 seviyesine kadar gerileyerek günü düşüşle tamamladı. Euro Bölgesi ve Almanya'dan gelen olumlu verilerin ardından 1,1250 seviyesi üzerine doğru yükselişe geçen EURUSD paritesi, dolar endeksindeki satıcılı seyrin de etkisi ile birlikte günü yükselişle tamamladı. Dün öğle saatlerinde 1,1185 seviyesinden yönünü yukarı çeviren EURUSD paritesi, eurodaki güçlenme ile birlikte 1,1277 seviyesine kadar tırmandı.

EURUSD paritesi bu sabah saatlerinde 1,1265 seviyesinden işlem görüyor. Kısa vadeli teknik göstergeler paritenin bugün içerisinde 1,12 – 1,13 seviyeleri arasındaki hareketini sürdürebileceğini ve 1,12 seviyesi altındaki hareketlerin sınırlı kalmaya devam edebileceğini işaret ediyor. **Uzun vadeli teknik görünüme baktığımızda ise**, paritenin aylık grafiğinde oluşturmuş olduğu ve Mayıs 2018 tarihinden bu yana sürdürdüğü düşüş kanalını Haziran ayı itibarıyla yukarı yönlü kırmış olduğunu görmekteyiz. EURUSD paritesindeki bu kanal kırılması, paritenin 1,1150 seviyesi altına inmekte zorlanabileceğinin ve uzun vadede paritede yukarı yönlü eğilimlerin daha ön planda olabileceğinin sinyalini veriyor. Dolayısı ile teknik formasyon ve göstergelerin ürettikleri sinyalleri göz önünde bulundurarak EURUSD paritesindeki mevcut düşüş eğiliminin sınırlı kalabileceği ve paritenin önümüzdeki dönemde 1,15 seviyesini hedef alabileceği görüşündeyiz. 1,1150 seviyesinin ise aşağı yönlü hareketlerde güçlü bir teknik destek konumunda olduğunu görüyoruz.

Bugün yurt dışı piyasalarda yoğun bir veri akışı bizleri bekliyor. ABD'den Haziran ayına ilişkin gelecek olan Tarım Dışı İstihdam Değişimi, İşsizlik Oranı ve Ortalama Saatlik kazançlar verilerinin yanı sıra; ABD Haftalık İşsizlik Başvuruları, ABD Mayıs Ayı Fabrika Siparişleri ve ABD Mayıs Ayı Dayanıklı Mal Siparişleri (Nihai) verileri de yakından izlenecek.

EUR/USD

XAU/USD

Dün Avrupa ve ABD'den gelen olumlu veriler risk iştahını canlandırırken, güvenli liman görünümlü varlıkların değer kaybetmesine neden oldu. Euro Bölgesi ve Almanya'dan gelen nihai İmalat PMI Endeksi verileri öncü verilerde yukarı yönlü bir revizyonu işaret ederken, ABD'den gelen ISM İmalat Endeksi ve İmalat PMI Endeksi verileri de beklentilerin üzerinde bir performans sergiledi. Olumlu verilerin ardından azalan güvenli liman talebi ons altın fiyatlarında satış baskıları oluşmasına neden oldu. Ons altın dün sabah saatlerinde 1789,24 seviyesine kadar yükselmesinin ardından düşüşe geçti ve 1760 seviyesi altını test ederek kazançlarının bir kısmını sildi.

Dünkü aşağı yönlü düzeltme hareketinin ardından ons altın bu sabah saatlerinde 1768 seviyesinden işlem görüyor. Alternatif getirilerdeki zayıflık ve koronavirüs vaka sayısındaki artışın güvenli liman alımlarını desteklemesi ile birlikte ons altındaki genel yükseliş eğiliminin sürdüğünü görmekteyiz. Bu noktada 1765 seviyesinin önemli bir destek seviyesi olduğunu görmekteyiz. Altın fiyatlarının kısa vadede bu seviye üzerinde bir tutunma çabası sergilemesi ve bugün içerisinde 1765 – 1780 bandında hareket etmesi beklenebilir. Kısa vadede ons altın fiyatlarının 1780 direncini yeniden aşıp aşamayacağı takip edilecek. Teknik göstergeler, ons altının bu direnci yeniden kırması durumunda yükseliş hareketinin 1800 seviyesine doğru hızlanabileceğinin sinyalini veriyor.

Bugün yurt dışı piyasalarda yoğun bir veri akışı bizleri bekliyor. ABD'den Haziran ayına ilişkin gelecek olan Tarım Dışı İstihdam Değişimi, İşsizlik Oranı ve Ortalama Saatlik kazançlar verilerinin yanı sıra; ABD Haftalık İşsizlik Başvuruları, ABD Mayıs Ayı Fabrika Siparişleri ve ABD Mayıs Ayı Dayanıklı Mal Siparişleri (Nihai) verileri de yakından izlenecek.

XAU/USD

Piyasalara Genel Bakış

	Son Fiyat / Değer	Değişim				
		1 günlük	1 haftalık	1 aylık	6 aylık	YBB
Hisse senedi endeksleri						
Gelişmiş Piyasalar						
S&P	3,116	%0.5	%2.1	%1.1	-%4.4	-%3.6
DAX	12,261	-%0.4	%1.4	%2.0	-%8.4	-%7.5
FTSE	6,158	-%0.2	%0.6	-%1.0	-%19.0	-%18.4
Nikkei	22,122	%0.5	-%0.2	-%0.5	-%6.1	-%6.1
Gelişmekte olan Piyasalar						
Türkiye	115,315	-%1.0	%0.8	%6.7	-%0.5	%0.8
Çin	3,026	%1.2	%3.0	%4.8	-%0.8	%0.4
Hindistan	35,414	%0.5	%2.2	%5.3	-%14.5	-%13.7
Endonezya	4,914	%0.8	%1.2	%2.2	-%21.1	-%21.3
Rusya	2,743	-%0.9	-%0.7	-%0.3	-%9.9	-%9.9
Brezilya	96,203	%1.2	%1.9	%5.7	-%18.9	-%16.8
Meksika	37,620	-%0.3	-%0.8	%0.4	-%15.3	-%13.6
Güney Afrika	53,788	-%1.1	-%1.2	%2.5	-%6.8	-%5.8
Oynaklık Endeksleri						
VIX	29	-%5.9	-%15.4	%1.4	a.d.	%107.7
EM VIX	27	-%3.9	-%17.8	-%8.8	a.d.	%55.8
MOVE	54	%2.2	%0.2	%5.0	-%9.2	-%7.1
Döviz Kurları (ABD dolarına karşı)						
Türkiye	6.8483	-%0.1	-%0.1	%0.5	%15.2	%15.1
Brezilya	5.3198	-%2.7	-%0.5	-%0.9	a.d.	%32.0
Güney Afrika	17.0461	-%1.8	-%1.9	-%1.9	%21.6	%21.8
Çin	7.0708	%0.1	-%0.1	-%0.8	a.d.	%1.5
Hindistan	75.5963	%0.1	-%0.2	%0.1	%6.1	%5.9
Endonezya	14283	%0.1	%1.1	a.d.	a.d.	%3.0
CDS *						
Türkiye	476.8	-14.4	-5.3	a.d.	a.d.	89.1
Brezilya	243.9	-13.6	-5.9	-14.3	221.7	47.5
Güney Afrika	296.4	-11.5	5.0	-36.7	a.d.	0.0
Endonezya	129.4	-4.2	7.2	-31.1	a.d.	a.d.
Rusya	102.2	-8.9	13.4	a.d.	a.d.	55.2
10 yıllık bono faizleri						
Türkiye	%13.2	0.0	0.2	-1.0	0.8	1.0
Brezilya	%6.9	-0.1	-0.4	a.d.	a.d.	-3.4
Hindistan	%5.8	0.0	-0.1	0.1	-0.7	-0.7
Endonezya	%7.2	0.0	0.1	a.d.	0.2	0.2
10 yıllık Eurobond faizleri (USD)						
Türkiye	%6.7	-0.08	-0.06	-0.51	a.d.	0.53
Brezilya	%4.9	-0.06	-0.07	-0.14	a.d.	1.15
Güney Afrika	%4.5	0.00	0.18	-0.32	0.65	0.65
Endonezya	%2.6	0.00	0.03	a.d.	a.d.	-0.28
Emtia						
Ham Petrol - Brent USD/varil	42.03	%2.1	%4.3	%9.7	a.d.	-%36.3
Ham Petrol - WTI USD/varil	39.82	%1.4	%4.8	%12.4	a.d.	-%34.8
Altın - USD / oz	1779.9	-%1.1	%0.8	%2.4	a.d.	%16.9
Gümüş - USD / t oz.	18.133	-%2.2	%2.6	-%3.7	a.d.	%1.2
Commodity Bureau Index	362.83	%0.7	%0.5	-%1.3	a.d.	-%9.6

** Değişim değerleri baz olarak ifade edilmiştir.*

Kaynak: Bloomberg

Yatırım Merkezlerimiz

Genel Müdürlük
Nispetiye Cad. B-3 Blok Kat: 9 Akmerkez
Etiler - İSTANBUL
0 212 355 46 46

Adana
Cemal Paşa Mah. Gazipaşa Bul.
Cemal Uğurlu Apt. Kat: 1 D: 4 ADANA

(0 322) 457 77 55

Ankara
Remzi Oğuz Arık Mah. Tunalı Hilmi Cad.
Yaprak Apt. No: 94 Kat: 2 D: 9
Kavaklıdere Çankaya - ANKARA

(0 312) 435 18 36

Antalya
Şirinyalı Mah. İsmet Gökşen Cad. Özden
Apt. No:82/6 Muratpaşa - ANTALYA

(0 242) 248 45 20

Bakırköy
İstanbul Cad. Bakırköy İş Merkezi No:
6 Kat: 4 D: 14 Bakırköy - İSTANBUL

(0 212) 570 52 59

Bursa
Muradiye Mah. Çekirge Cad. Koçer Apt.
No: 49 Kat: 2 D: 4 Osmangazi - BURSA

(0 224) 225 64 10

Denizli
Urban İş Merkezi 2. Ticari Yol Daire 26
Kat: 6 Bayramyeri - DENİZLİ

(0 258) 265 87 85

Erenköy
Bağdat Cad. Çubukçu Apt. No: 333
Kat: 2 D: 4 Kadıköy - İSTANBUL

(0 216) 348 82 82

Gaziantep
İncilipinar Mah. Gazimuhtarpaşa Bul.
Kepkepzade Park İş Merkezi B Blok No:
18 Kat: 1 D: 5 GAZİANTEP

(0 342) 232 35 35

Girne
Ziya Rızkı Cad. Şehit Necati Gürkaya Sok.
Kat: 1 D: 1 Girne - KKTC

(0 392) 815 14 54-55-56

İzmir
Şair Eşref Bul. Ragıp Şanlı İş Merkezi
No: 6 Kat: 3 D: 306 Çankaya - İZMİR

(0 232) 445 01 61

İzmit
Hürriyet Cad. Kaya İşhanı No: 39/5 İzmit -
KOCAELİ

(0 262) 323 11 33

İzmit İrtibat
Ömerağa Mah. Alemdar Cad. İ. Kolaylı
Apt. No: 8 Kat: 2 İzmit KOCAELİ

(0 262) 260 01 01

Karadeniz Ereğli
Murtaza Mah. Hamamüstü Sok. İ. Esat
Taneri İş Merkezi No: 19 Kat: 2
Karadeniz Ereğli - ZONGULDAK

(0 372) 316 40 50

Kartal
Üsküdar Cad. Cevat Kayacan Apt. No:
26 Kat: 4 D: 8 Kartal - İSTANBUL

(0 216) 306 22 71 - 306 22 06

Kayseri
Cumhuriyet Mah. Turan Cad. Turan Plaza
Apt. No:8 Kat:2 D:5 Melikgazi / KAYSERİ

(0 352) 221 08 68 - 222 82 51

Mersin
Çankaya Mah. Bahri Ok İş Merkezi B
Blok No: 78 MERSİN

(0 324) 238 11 89

Marmaris İrtibat Bürosu
Kemeraltı Mah. Orgeneral Mustafa
Muğlalı Cad. Güven Apt. No: 22 D: 2
Marmaris / MUĞLA

(0 252) 321 08 00

Akatlar İrtibat Bürosu
Akat Mahallesi Meydan Caddesi B Blok
No: 16 D:8 (Eski No D:10) Beşiktaş-
İSTANBUL

(0 212) 355 4646

Merkez Şube
Akat Mahallesi Meydan Caddesi B
Blok No: 16 D:7 (Eski No D:9) Beşiktaş-
İSTANBUL

(0 212) 355 4646

Uyarı Notu

Bu raporda yer alan yatırım bilgi, yorum ve tavsiyeleri, yorum ve tavsiyede bulunanların kişisel görüşlerine dayanmakta olup finansal bilgi ve genel yatırım tavsiyesi kapsamında hazırlanmıştır ve hiçbir şekilde yatırım danışmanlığı kapsamında değildir. Yatırım danışmanlığı hizmeti; yetkili kuruluşlar tarafından kişilerin risk ve getiri tercihleri dikkate alınarak kişiye özel sunulmaktadır. Burada yer alan yorum ve tavsiyeler ise genel niteliktedir. Bu tavsiyeler, mali durumunuz ile risk ve getiri tercihlerinize uygun olmayabilir. Bu nedenle, sadece burada yer alan bilgilere dayanarak yatırım kararı verilmesi beklentilerinize uygun sonuçlar doğurmayabilir.

Yatırım Danışmanlığı hizmeti talep edilmesi halinde; yatırımcının Tacirler Yatırım Menkul Değerler A.Ş. ile Yatırım Danışmanlığı sözleşmesi imzalamış olması, Yerindelik Testi'ni tamamlamış ve risk grubunun belirlemiş olması zorunludur.

Bu raporda yer alan her türlü bilgi, yorum ve tavsiye uygunluk testi ile tespit edilecek risk grubunuz ve getiri beklentiniz ile uyumlu olmayabilir. Dolayısıyla, uygunluk testi neticesinde risk grubunuz tespit edilmeden sadece burada yer alan bilgilere dayanılarak yatırım kararı verilmesi amaç, bilgi ve tecrübenize uygun sonuçlar doğurmayabilir.

Bu rapor herhangi bir sürede belirli bir getirinin sağlanacağına dair bir taahhüt içermemekte olup, zaman içerisinde piyasa koşullarında meydana gelen değişiklikler nedeniyle yorum ve tavsiyelerde değişiklikler söz konusu olabilir. Bu raporda bahsedilen yatırım araçlarının fiyatları ve değerleri yatırımcıların menfaatlerine aykırı olarak hareket edebilir ve netice itibarıyla yatırımcılar anaparalarını kaybetme riski ile karşı karşıya kalabilirler. Bu raporda yer alan geçmiş performans verileri gelecekte elde edilecek sonuçların bir garantisi olarak kabul edilemez.

Bu raporda yer alan tüm bilgiler ve görüşler yatırımcıları bilgilendirmek amacıyla, Tacirler Yatırım Menkul Değerler A.Ş. tarafından güncel ve güvenilir kaynaklardan temin edilmiş olmakla beraber, Tacirler Yatırım Menkul Değerler A.Ş. söz konusu bilgilerin doğru ve tam olduğunu taahhüt etmemektedir. Raporlardaki yorumlardan, bilgilerin tam veya doğru olmaması ve/veya güncellenme nedeniyle doğabilecek maddi ve manevi zararlardan Tacirler Yatırım Menkul Değerler A.Ş. ve çalışanları sorumlu tutulamaz.

Bu rapor, sadece gönderildiği kişilerin kullanımı içindir. Bu raporun tümü veya bir kısmı Tacirler Yatırım Menkul Değerler A.Ş.'nin yazılı izni olmadan çoğaltılamaz, yayınlanamaz veya üçüncü kişilere gösterilemez, ticari amaçla kullanılamaz. Aksi halde, Tacirler Yatırım Menkul Değerler A.Ş. uğramış olduğu bütün zarar ve ziyanı talep etme hakkını saklı tutar.