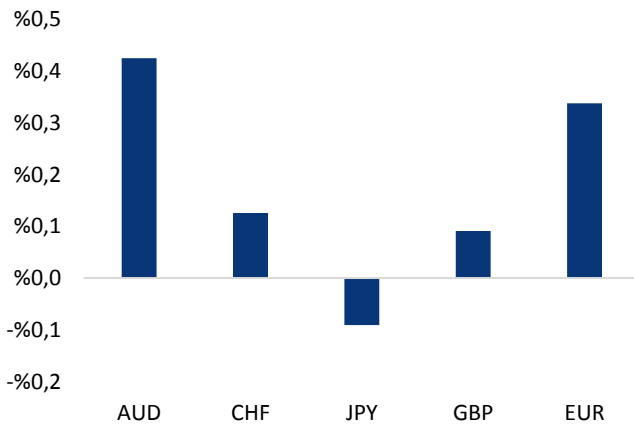


Haber Başlıkları

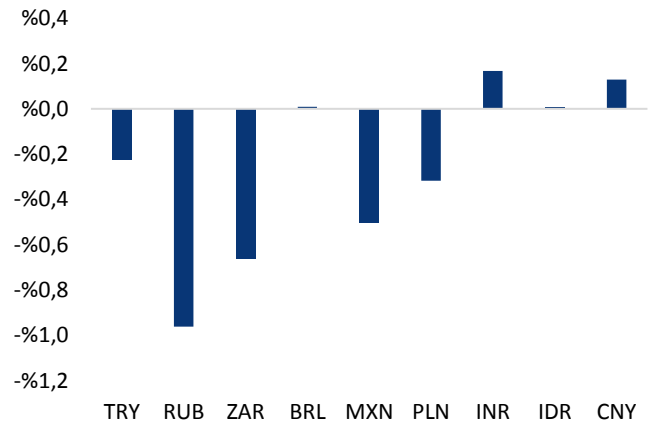
- Euro Bölgesi ekonomisi yılın ikinci çeyreğinde %0,6 büyüme kaydederek piyasa beklentilerini karşıladı. Birinci çeyrek büyümesi ise %0,6'dan %0,5'e revize edildi.
- Euro Bölgesi İmalat PMI Endeksi Temmuz ayında son 6 yılın zirve seviyesi olan 56,8'den 56,6'ya geriledi ve beklentilerin altında bir performans sergiledi.
- Almanya imalat PMI Endeksi Temmuz ayında 59,6'dan 58,1'e gerileyerek piyasa beklentilerinin altında kaldı.
- İstanbul Sanayi Odası Türkiye İmalat PMI Endeksi verisi Temmuz ayında 54,7'den 53,6'ya geriledi.
- Almanya'da mevsimsellikten arındırılmış işsiz sayısı 9000 kişi düşüş kaydederek 2,537 milyona geriledi ve piyasa beklentisinden daha iyi bir performans sergiledi. Beklenti işsiz sayısındaki düşüşün 5,000 kişi kadar olacağı yönündeydi. İşsizlik oranı ise %5,7'de sabit kaldı.
- Dün sabah saatlerinde açıklanan Enflasyon Raporunda TCMB'nin enflasyon beklentilerini yukarı yönlü revize ettiği belirtildi. Buna göre TCMB 2017 yıl sonu TÜFE artışı tahminini %8,5'ten %8,7'ye yükseltirken, 2018 yıl sonu enflasyon tahminini ise değiştirmeyerek %6,4 seviyesinde sabit tuttu ve enflasyonun orta vadede %5 düzeyinde istikrar kazanacağını öngörülüşünün yeniden altı çizildi.
- İstanbul Ticaret Odası Temmuz ayı rakamlarına göre enflasyon %0,2 oranında aylık artış gösterdi. Türkiye enflasyon rakamlarıyla daha çok korelasyon gösteren gıda fiyat artışı ise -%0,67 olarak gerçekleşti.
- Türkiye İhracatçılar Meclisi (TİM) Temmuz ayı ihracat verilerini açıkladı. Altın ticaretini içermeyen TİM verilerine göre ihracat %31,2 oranında yıllık artış kaydederek 11,4 milyar dolara ulaştı. Bu artış son 6 yılın en büyük aylık artışı olarak kayıtlara geçti. 12 aylık ihracat ise yıllık %7,5 artış göstererek 150,22 milyar dolara ulaştı.
- ABD'de Fed'in yakından takip ettiği enflasyon göstergesi olan Çekirdek PCE (Kişisel Tüketim Harcamaları) verisi Haziran ayında %1,5 artış kaydederek %1,3 olan piyasa beklentisinin üzerinde gerçekleşti.
- ABD'de Haziran ayında Kişisel Harcamalar %0,1 olarak gerçekleşerek beklentileri karşıladı. Kişisel Gelir verisi ise %0,4 olan beklentinin altında kalarak %0 olarak gerçekleşti.

Gelişmiş ülke para birimlerinin son işlem gününe göre getirileri *








Kaynak: Bloomberg, Tacirler Yatırım * ABD dolarına karşı

Gelişmekte olan ülke para birimlerinin son işlem gününe göre getirileri *



Kaynak: Bloomberg, Tacirler Yatırım * ABD dolarına karşı

Günlük Ekonomi Takvimi

Ülke	Veri	Saat	Beklenti	Önceki
	İngiltere Temmuz Ayı Yapı PMI Endeksi	11:30	54	54,8
	ABD Temmuz Ayı ADP İstihdam Değişimi	15:15	190K	158K
	ABD Ham Petrol Stokları	17:30	-2,900M	-7,208M
	Cleveland Fed Başkanı Mester'ın Konuşması (FOMC'de oy sahibi değil)	19:00		
	San Francisco Fed Başkanı Williams'ın Konuşması (FOMC'de oy sahibi değil)	22:30		

Makroekonomik Gelişmeler

TCMB yıl sonu enflasyon beklentisini %8,5'ten %8,7'ye yükseltti

Dün sabah saatlerinde açıklanan Enflasyon Raporunda TCMB'nin enflasyon beklentilerini yukarı yönlü revize ettiği belirtildi. Buna göre TCMB 2017 yıl sonu TÜFE artışı tahminini %8,5'ten %8,7'ye yükseltirken, 2018 yıl sonu enflasyon tahminini ise değiştirmeyerek %6,4 seviyesinde sabit tuttu ve enflasyonun orta vadede %5 düzeyinde istikrar kazanacağını öngörülünün yeniden altı çizildi. TCMB Başkanı Murat Çetinkaya, Enflasyon Raporu sunumunda TCMB'nin sıkı duruşunu koruduğunu belirterek gerekli olması takdirde ek sıkılaştırma adımlarının atılabileceğini ifade etti. Bununla birlikte Enflasyon Raporu sunumu sonrasında TL'nin değer kazandığı görüldü. Dün sabah saatlerinde 3,5250 seviyesi üzerini test eden USDTRY paritesi, raporun sunulması sonrasında 3,5130 seviyesi altına geriledi.

TCMB dün Temmuz ayı PPK toplantı tutanaklarını da açıkladı. İhtiyaç duyulursa ilave sıkılaştırma yapılabileceği belirtilen toplantı notlarında yılın ikinci yarısında enflasyonda dalgalı seyir beklentisinin altı çizildi. Bu çerçevede enflasyon tahmini patikamız yıl sonuna kadar dalgalı bir görünümü işaret ediyor. Ağustos itibariyle destekleyici etkisini yitirecek olan baz, bazı vergi indirimlerinin geri alınacak olması ve özellikle giyim sektörü fiyatlarında ağırlıklandırma yöntemindeki değişikliğin yukarı yönlü etkisi ile birlikte yıllık TÜFE'nin %11-11,5'e doğru yükselişe geçebileceğini düşünüyoruz.

Brezilya'da Devlet Başkanı hakkındaki yolsuzluk suçlamalarına ilişkin oylama gerçekleşecek

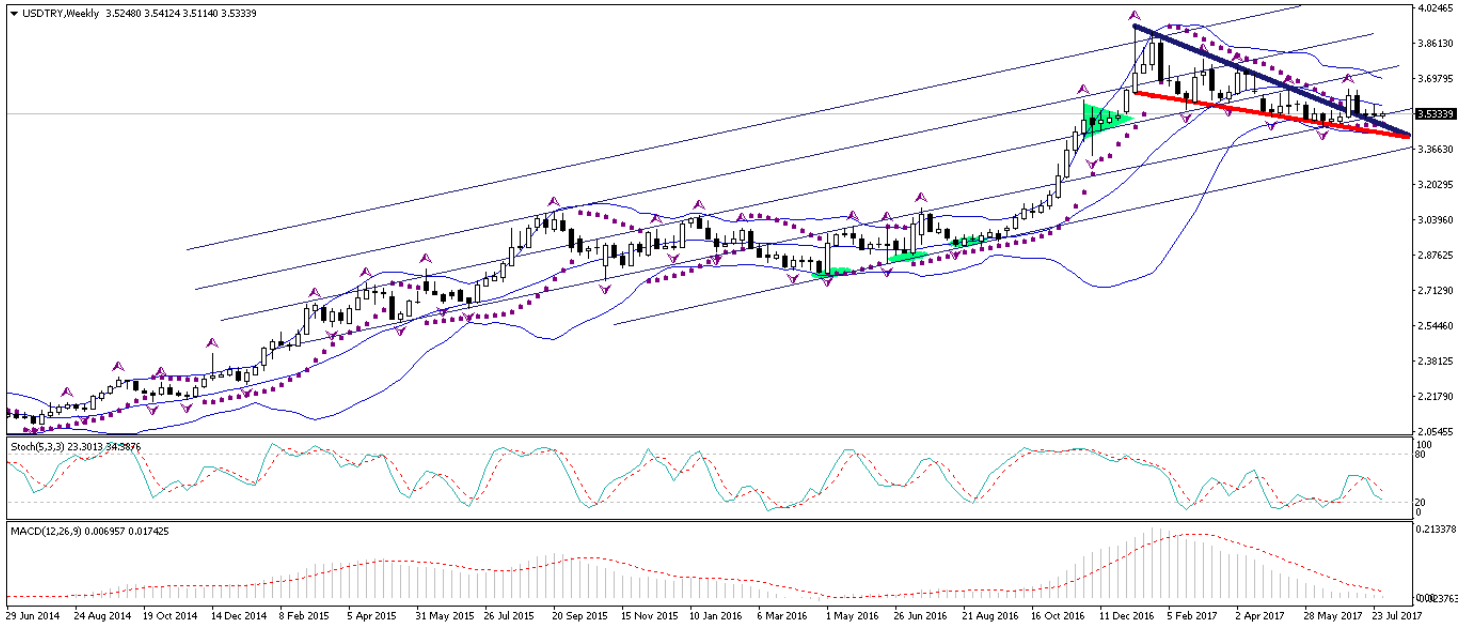
Brezilya Senatosunda bugün, Devlet Başkanı Michel Temer'ın hakkındaki yolsuzluk suçlamalarına ilişkin oylama gerçekleşecek. Milletvekillerinin üçte ikisinin suçlamaları doğru bulması durumunda Devlet Başkanı Temer görevden alınacak ve yargılanma süreci başlayacak. Bugünkü oylama, Brezilya'da son 1 yıl içerisinde Devlet Başkanı'nın görevden alınmasına yönelik ikinci oylama olacak. Hatırlayacağımız üzere Brezilya Senatosu, 12 Mayıs 2016'da, bütçede usulsüzlük yapmakla suçlanan Devlet Başkanı Dilma Rousseff'in görevden alınmasına karar vermişti. Rousseff'in resmi görev süresinin bitiş tarihi olan 1 Ocak 2019'a kadar ise Devlet Başkanlığına Michel Temer'ın vekalet etmesi kararlaştırılmıştı. Brezilya Senatosunda bugün gerçekleşecek oylama, gelişmekte olan ülke piyasaları üzerindeki risk iştahı ve Türk lirasındaki görünüm açısından önemli olacaktır. Oylamada Michel Temer'ın azledilmesine yönelik bir karar çıkması gelişmekte olan ülke para birimlerine satış getirebilir.

Döviz & Emtia Analizleri

USD/TRY

TCMB Başkanı Murat Çetinkaya, dün sabah saatlerinde gerçekleştirdiği Enflasyon Raporu sunumunda TCMB'nin sıkı duruşunu koruduğunu belirterek gerekli olması takdirde ek sıkılaştırma adımlarının atılabileceğini ifade etti. Bununla birlikte Enflasyon Raporu sunumu sonrasında TL'nin değer kazandığı görüldü. Dün sabah saatlerinde 3,5250 seviyesi üzerini test eden USDTRY paritesi, raporun sunulması sonrasında 3,5130 seviyesi altına geriledi. Ancak, ABD'de dün açıklanan stokların beklentilerin oldukça üzerinde gelmesi ile birlikte sert satış baskılarına maruz kalan petrol fiyatları ve kayıplarının bir kısmını telafi eden dolar endeksi ile birlikte USDTRY paritesi de zayıf seviyelerdeki seyrini fazla koruyamadı ve 3,54 seviyesi üzerine doğru sert bir yükseliş gerçekleştirdi. Kurda 3,50 – 3,52 bandının piyasa tarafından alım fırsatı olarak değerlendirildiği görülüyor. USDTRY paritesinin yılbaşından bu yana sürdürmekte olduğu düşüş trendini yukarı yönlü kırması sonrasında oluşturduğu yükseliş patikası ve yurt içi yerleşiklerin yüksek seyretmeye devam eden döviz talebi ile birlikte kurdaki düşüş potansiyelinin oldukça sınırlı olduğu kanaatindeyiz. 3,50 – 3,52 bandının sert geri çekilmelerde bir tampon görevi göreceğini ve kısa vadeli alım fırsatları vermeye devam edeceğini düşünüyoruz. Kurun sabah saatlerinde 3,5330 – 3,54 seviyeleri arasında dalgalı bir görünüm izlemesi beklenebilir. Ancak gün içerisinde kurun yeniden 3,54 seviyesi üzerine çıkabileceğini ve 3,55 seviyesini hedefleyebileceğini düşünüyoruz. 3,55 – 3,5550 bandı kısa vadede sert yükseliş hareketlerinde önemli bir direnç görevi görebilir. Bugün ABD cephesinden gelecek olan ADP İstihdam Değişimi ve Ham Petrol Envanterleri verileri ve Cleveland Fed Başkanı Mester ve San Francisco Fed Başkanı Williams'ın konuşmalarını yakından takip ediyor olacağız. Ayrıca, bugün Brezilya Senatosunda Devlet Başkanı Michel Temer'ın hakkındaki yolsuzluk suçlamalarına ilişkin gerçekleşecek oylama da Türk lirasındaki ve kurdaki kısa vadeli görünümü etkileyebilir. Kurdaki güncel teknik seviyelere bakacak olursak: Bu sabah saatleri itibarıyla 3,5326 seviyesinden işlem görmekte olan USDTRY paritesinde 3,5430 seviyesi direnç, 3,5296 seviyesi ise destek konumunda. 3,5430 direncinin yukarı yönlü kırılması durumunda bir sonraki direnç seviyemiz 3,5500, 3,5296 desteğinin aşağı yönlü kırılması durumunda ise bir sonraki destek seviyemiz 3,5191.

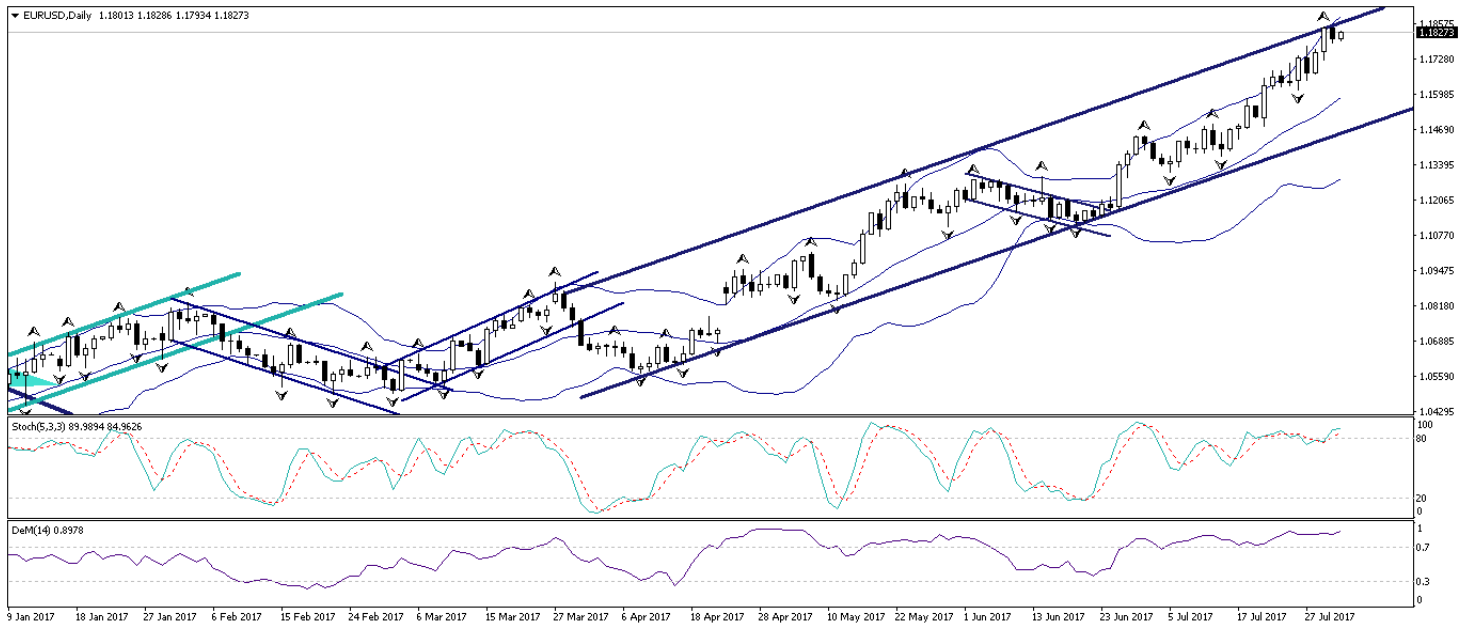
USD/TL



EUR/USD

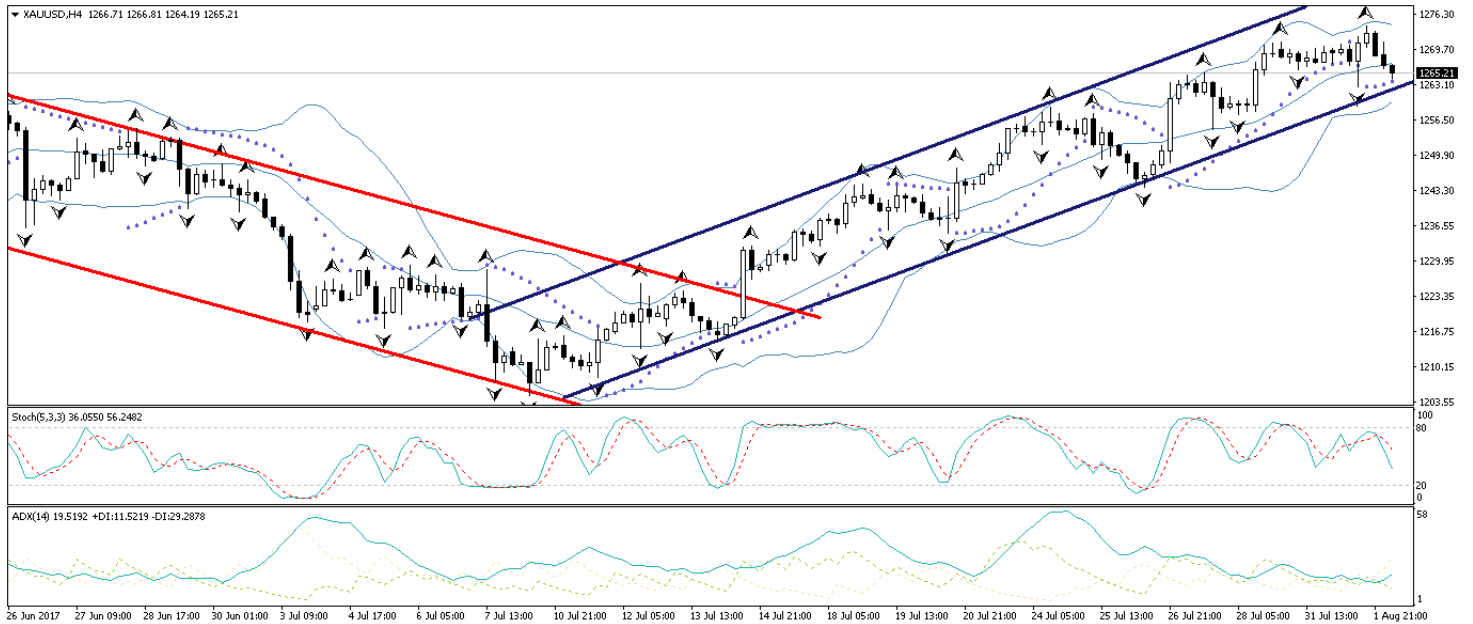
Dün ABD cephesindeki veri akışı yoğundu. ABD'de Fed'in yakından takip ettiği enflasyon göstergesi olan Çekirdek PCE (Kişisel Tüketim Harcamaları) verisinin Haziran ayında %1,5 artış kaydederek %1,3 olan piyasa beklentisinin üzerinde gerçekleşmesi ve Kişisel Harcamaların %0,1 olarak gerçekleşerek beklentileri karşılaması, dolar endeksinin kayıplarının bir kısmını telafi etmesini ve yeniden 93 seviyesi üzerine çıkmasını sağladı. Dolar endeksindeki toparlanma ile birlikte dün hafif satıcılı geçiren EURUSD paritesi, gün içerisinde 1,18 seviyesinin altına test etti. EURUSD paritesindeki teknik görünüme bakıldığında 1,1850 seviyesinin uzun vadeli (1997 yılından bu yana) oldukça önemli ve güçlü bir direnç seviyesi olarak çalıştığı görülüyor. Bu nedenle, EURUSD paritesindeki mevcut rallinin 1,1850 seviyesi civarında sekteye uğrayabileceğini ve paritenin 1,1850 seviyesinin aşamaması durumunda 1,15 seviyesine doğru sert bir geri çekilme gerçekleştirebileceğini düşünüyoruz. Bugün ABD cephesinden gelecek olan ADP İstihdam Değişimi ve Ham Petrol Envanterleri verileri ve Cleveland Fed Başkanı Mester ve San Francisco Fed Başkanı Williams'ın konuşmalarını yakından takip ediyor olacağız. Paritedeki güncel teknik seviyelere bakacak olursak: Bu sabah saatleri itibariyle 1,1827 seviyesinden işlem görmekte olan EURUSD paritesinde, 1,1818 seviyesi destek, 1,1861 seviyesi ise direnç konumunda. Paritede 1,1861 direncinin yukarı yönlü kırılması durumunda bir sonraki direnç seviyemiz 1,1887, 1,1818 desteğinin aşağı yönlü kırılması durumunda ise bir sonraki destek seviyemiz 1,1758.

EUR/USD



XAU/USD

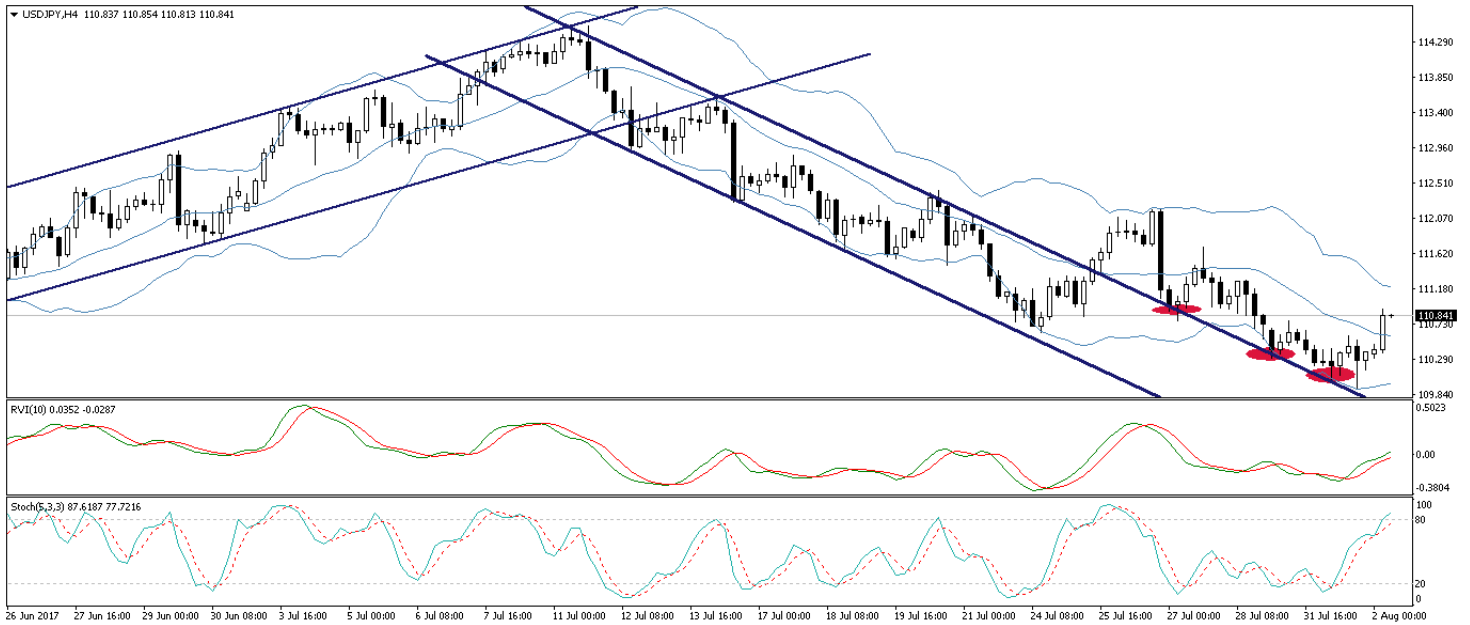
Dün sabahki bültenimizde, büyük ölçüde dolar endeksindeki düşüşten beslenen ve son üç haftadır aralıksız yükseliş kaydeden altın fiyatlarında, 1278 – 1280 bandının yakından izlenmesi gerektiğini belirtmiş, söz konusu bandın yukarı yönlü aşılammaması durumunda altında sert bir aşağı yönlü düzeltme hareketinin görülebileceğini ifade etmiştik. Dün ABD’de Fed’in yakından takip ettiği enflasyon göstergesi olan Çekirdek PCE (Kişisel Tüketim Harcamaları) verisinin Haziran ayında %1,5 artış kaydederek %1,3 olan piyasa beklentisinin üzerinde gerçekleşmesi ve Kişisel Harcamaların %0,1 olarak gerçekleşerek beklentileri karşılması, dolar endeksinin kayıplarının bir kısmını telafi etmesini ve yeniden 93 seviyesi üzerine çıkmasını sağladı. Dolar endeksindeki hafif toparlanma ile birlikte 1275 seviyesi eşiğinden yönünü aşağı çeviren altın fiyatları, 1266’lı seviyelere kadar geriledi. Genel görünüm açısından, analizimizin başında da belirttiğimiz gibi, 1278 – 1280 bandının önemli bir diren bölgesi oluşunu düşünmekle birlikte, altının bu seviyeleri aşmaması durumunda mevcut rallisini sonlandırabileceği kanaatindeyiz. 1278 – 1280 seviyeleri yakından izlenmeli. Altın fiyatlarındaki güncel teknik seviyelere bakacak olursak: Bu sabah saatleri itibariyle 1265,21 seviyesinden işlem görmekte olan altın fiyatlarında 1265,28 seviyesi destek, 1270 seviyesi ise direnç konumunda. 1270 direncinin yukarı yönlü kırılması durumunda bir sonraki direnç seviyemiz 1272, 1265,28 desteğinin aşağı yönlü kırılması durumunda ise bir sonraki destek seviyemiz 1262.

XAU/USD

USD/JPY

Dün ABD'de Fed'in yakından takip ettiği enflasyon göstergesi olan Çekirdek PCE (Kişisel Tüketim Harcamaları) verisinin Haziran ayında %1,5 artış kaydederek %1,3 olan piyasa beklentisinin üzerinde gerçekleşmesi ve Kişisel Harcamaların %0,1 olarak gerçekleşerek beklentileri karşılaması, dolar endeksinin kayıplarının bir kısmını telafi etmesini ve yeniden 93 seviyesi üzerine çıkmasını sağladı. Dolar endeksindeki yükseliş ile birlikte 110,90 seviyesi üzerini test eden USDJPY paritesi, bu sabah saatleri itibariyle 110,50 seviyesi üzerinde hareket ediyor. 20 aylık uzun vadeli hareketli otalamasının üzerinde tutunma çabasını sürdüren parite, Temmuz ayı kapanışını 110,24 seviyesinden gerçekleştirerek ortalama çizgisinin civarından bir kapanış gerçekleştirdi. Paritenin kısa vadede 111 seviyesi üzerine çıkması ve burada tutunabilmesi durumunda Ağustos ayı içerisinde yeniden 115 seviyesine doğru bir yükseliş hamlesi gerçekleştirmesi beklenebilir. Paritedeki güncel teknik seviyelere bakacak olursak: Bu sabah saatleri itibariyle 110,84 seviyesinden işlem görmekte olan USDJPY paritesinde 110,50 seviyesi destek, 111 seviyesi ise direnç konumunda. 110,50 desteğinin aşağı yönlü kırılması durumunda bir sonraki destek seviyemiz 109,74, 111 direncinin yukarı yönlü kırılması durumunda ise bir sonraki direnç seviyemiz 111,40.

USD/JPY



Piyasalara Genel Bakış

	Son Fiyat / Değer	Değişim					YBB
		1 günlük	1 haftalık	1 aylık	6 aylık		
Hisse senedi endeksleri							
Gelişmiş Piyasalar							
S&P	2.476	%0,2	%0,0	%2,2	%8,6	%10,6	
DAX	12.251	%1,1	-%0,1	-%0,6	%5,4	%6,7	
FTSE	7.424	%0,7	-%0,2	%1,5	%4,0	%3,9	
Nikkei	19.986	%0,5	%0,2	%0,2	%6,2	%5,1	
Gelişmekte olan Piyasalar							
Türkiye	106.147	-%1,3	-%0,8	%5,7	%21,5	%35,8	
Çin	3.293	%0,1	%1,4	%3,2	%4,3	%6,1	
Hindistan	32.575	%0,2	%0,8	%5,6	%15,6	%22,6	
Endonezya	5.805	-%0,2	-%0,1	-%0,6	%8,2	%9,4	
Rusya	1.940	%1,1	%0,9	%3,2	-%12,5	-%13,1	
Brezilya	66.516	%0,9	%1,3	%5,7	%3,0	%10,4	
Meksika	51.195	%0,4	-%1,0	%2,7	%8,7	%12,2	
Güney Afrika	55.390	%0,3	%1,6	%7,3	%5,1	%9,4	
Oynaklık Endeksleri							
VIX	10	-%1,7	%7,0	-%10,1	-%14,6	-%28,1	
EM VIX	14	-%0,3	-%1,8	-%9,1	-%19,4	-%35,2	
MOVE	50	%3,8	%0,8	-%9,6	-%29,5	-%30,2	
Döviz Kurları (ABD dolarına karşı)							
Türkiye	3,5272	%0,2	-%1,3	-%0,8	-%6,4	%0,1	
Brezilya	3,1263	%0,0	-%1,5	-%5,3	-%0,1	-%3,8	
Güney Afrika	13,273	%0,7	%1,5	%0,5	-%1,5	-%3,4	
Çin	6,7179	-%0,1	-%0,5	-%1,2	a.d.	-%3,3	
Hindistan	64,08	-%0,2	-%0,5	-%1,2	-%5,0	-%5,7	
Endonezya	13324	%0,0	a.d.	-%0,3	-%0,4	-%1,1	
CDS *							
Türkiye	181,6	-1,4	-4,6	-9,2	-56,4	-6,2	
Brezilya	207,1	-3,3	-6,3	-24,7	-31,9	11,0	
Güney Afrika	181,6	-1,7	-8,3	-9,4	a.d.	a.d.	
Endonezya	110,7	-1,3	-3,5	-1,7	-25,3	1,4	
Rusya	161,9	-2,4	-3,0	-2,3	-31,2	a.d.	
10 yıllık bono faizleri							
Türkiye	%10,6	0,0	0,8	0,0	-0,4	-0,8	
Brezilya	%10,0	0,0	-0,1	-0,5	-0,9	a.d.	
Güney Afrika	%8,6	0,0	0,1	-0,2	-0,2	-0,3	
Hindistan	%6,4	0,0	0,0	-0,1	0,0	-0,1	
Endonezya	%6,9	0,0	0,0	0,0	-0,7	-1,0	
10 yıllık Eurobond faizleri (USD)							
Türkiye	%4,9	-0,05	0,46	-0,29	-0,84	-0,92	
Brezilya	%4,6	0,01	-0,03	-0,26	-0,38	-0,87	
Güney Afrika	%4,6	0,00	-0,07	0,00	-0,09	-0,28	
Endonezya	%3,6	-0,03	-0,10	-0,10	-0,49	-0,70	
Emtia							
Ham Petrol - Brent USD/varil	51,78	-%1,7	%3,1	%4,2	a.d.	-%8,9	
Ham Petrol - WTI USD/varil	49,16	-%2,0	%2,7	%4,4	-%8,8	-%8,5	
Altın - USD / oz	1272,6	%0,5	%1,6	%4,4	%5,6	%10,5	
Gümüş - USD / t oz.	16,764	-%0,1	%1,6	%4,5	-%3,9	%4,8	
Commodity Bureau Index	441,28	-%0,1	%0,1	-%1,5	%1,3	%4,3	

* Değişim değerleri baz olarak ifade edilmiştir.

Kaynak: Bloomberg

Yatırım Merkezlerimiz

Genel Müdürlük

Nispetiye Cad. B-3 Blok Kat: 7-9
Akmerkez Etiler - İSTANBUL
0 212 355 46 46

Adana

Cemal Paşa Mah. Gazipaşa Bul.
Cemal Uğurlu Apt. Kat: 1 D: 4 ADANA

(0 322) 457 77 55

Ankara

Remzi Oğuz Arık Mah. Tunalı Hilmi Cad.
Yaprak Apt. No: 94 Kat: 2 D: 9
Kavaklıdere Çankaya - ANKARA

(0 312) 435 18 36

Antalya

Şirinyalı Mah. İsmet Gökşen Cad. Özden
Apt. No:82/6 Muratpaşa - ANTALYA

(0 242) 248 45 20

Bakırköy

İstanbul Cad. Bakırköy İş Merkezi No:
6 Kat: 4 D: 14 Bakırköy - İSTANBUL

(0 212) 570 52 59

Bursa

Muradiye Mah. Çekirge Cad. Koşer Apt.
No: 49 Kat: 2 D: 4 Osmangazi - BURSA

(0 224) 225 64 10

Denizli

Saraylar Mah. 2. Ticari Yol No: 32 Kat: 5
DENİZLİ

(0 258) 265 87 85

Erenköy

Bağdat Cad. Çubukçu Apt. No: 333
Kat: 2 D: 4 Kadıköy - İSTANBUL

(0 216) 348 82 82

Gaziantep

İncilipinar Mah. Gazimuhtarpaşa Bul.
Kepkepzade Park İş Merkezi B Blok No:
18 Kat: 1 D: 5 GAZİANTEP

(0 342) 232 35 35

Girne

Şehit Necati Gürkaya Mevkii Çağdaş Apt.
Kat: 1 D: 1 Girne - KKTC

(0 392) 815 14 54-55-56

İzmir

Şair Eşref Bul. Ragıp Şanlı İş Merkezi
No: 6 Kat: 3 D: 306 Çankaya - İZMİR

(0 232) 445 01 61

İzmit

Hürriyet Cad. Kaya İşhanı No: 39/5 İzmit
KOCAELİ

(0 262) 323 11 33

İzmit İrtibat

Ömerağa Mah. Alemdar Cad. İ. Kolaylı
Apt. No: 8 Kat: 2 İzmit KOCAELİ

(0 262) 260 01 01

Karadeniz Ereğli

Murtaza Mah. Hamamüstü Sok. İ. Esat
Taneri İş Merkezi No: 19 Kat: 2
Karadeniz Ereğli - ZONGULDAK

(0 372) 316 40 50

Kartal

Üsküdar Cad. Cevat Kayacan Apt. No:
26 Kat: 4 D: 8 Kartal - İSTANBUL

(0 216) 306 22 71 - 306 22 06

Kayseri

Cumhuriyet Mah. Sultan Hamam Cad.
Kavuncu İş Merkezi No: 17 Kat: 1 D: 2
KAYSERİ

(0 352) 221 08 68 - 222 82 51

Mersin

Çankaya Mah. Bahri OK İş Merkezi B
Blok No: 78 MERSİN

(0 324) 238 11 89

Uyarı Notu

Bu raporda yer alan yatırım bilgi, yorum ve tavsiyeleri, yorum ve tavsiyede bulunanların kişisel görüşlerine dayanmakta olup finansal bilgi ve genel yatırım tavsiyesi kapsamında hazırlanmıştır ve hiçbir şekilde yatırım danışmanlığı kapsamında değildir. Yatırım danışmanlığı hizmeti; yetkili kuruluşlar tarafından kişilerin risk ve getiri tercihleri dikkate alınarak kişiye özel sunulmaktadır. Burada yer alan yorum ve tavsiyeler ise genel niteliktedir. Bu tavsiyeler, mali durumunuz ile risk ve getiri tercihlerinize uygun olmayabilir. Bu nedenle, sadece burada yer alan bilgilere dayanarak yatırım kararı verilmesi beklentilerinize uygun sonuçlar doğurmayabilir.

Yatırım Danışmanlığı hizmeti talep edilmesi halinde; yatırımcının Tacirler Yatırım Menkul Değerler A.Ş. ile Yatırım Danışmanlığı sözleşmesi imzalamış olması, Yerindelik Testi'ni tamamlamış ve risk grubunun belirlemiş olması zorunludur.

Bu raporda yer alan her türlü bilgi, yorum ve tavsiye uygunluk testi ile tespit edilecek risk grubunuz ve getiri beklentiniz ile uyumlu olmayabilir. Dolayısıyla, uygunluk testi neticesinde risk grubunuz tespit edilmeden sadece burada yer alan bilgilere dayanılarak yatırım kararı verilmesi amaç, bilgi ve tecrübenize uygun sonuçlar doğurmayabilir.

Bu rapor herhangi bir sürede belirli bir getirinin sağlanacağına dair bir taahhüt içermemekte olup, zaman içerisinde piyasa koşullarında meydana gelen değişiklikler nedeniyle yorum ve tavsiyelerde değişiklikler söz konusu olabilir. Bu raporda bahsedilen yatırım araçlarının fiyatları ve değerleri yatırımcıların menfaatlerine aykırı olarak hareket edebilir ve netice itibarıyla yatırımcılar anaparalarını kaybetme riski ile karşı karşıya kalabilirler. Bu raporda yer alan geçmiş performans verileri gelecekte elde edilecek sonuçların bir garantisi olarak kabul edilemez.

Bu raporda yer alan tüm bilgiler ve görüşler yatırımcıları bilgilendirmek amacıyla, Tacirler Yatırım Menkul Değerler A.Ş. tarafından güncel ve güvenilir kaynaklardan temin edilmiş olmakla beraber, Tacirler Yatırım Menkul Değerler A.Ş. söz konusu bilgilerin doğru ve tam olduğunu taahhüt etmemektedir. Raporlardaki yorumlardan, bilgilerin tam veya doğru olmaması ve/veya güncellenme nedeniyle doğabilecek maddi ve manevi zararlardan Tacirler Yatırım Menkul Değerler A.Ş. ve çalışanları sorumlu tutulamaz.

Bu rapor, sadece gönderildiği kişilerin kullanımı içindir. Bu raporun tümü veya bir kısmı Tacirler Yatırım Menkul Değerler A.Ş.'nin yazılı izni olmadan çoğaltılamaz, yayınlanamaz veya üçüncü kişilere gösterilemez, ticari amaçla kullanılamaz. Aksi halde, Tacirler Yatırım Menkul Değerler A.Ş. uğramış olduğu bütün zarar ve ziyana talep etme hakkını saklı tutar.