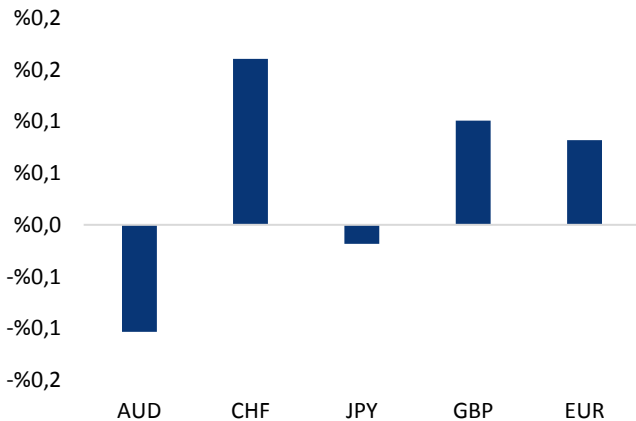


Haber Başlıkları

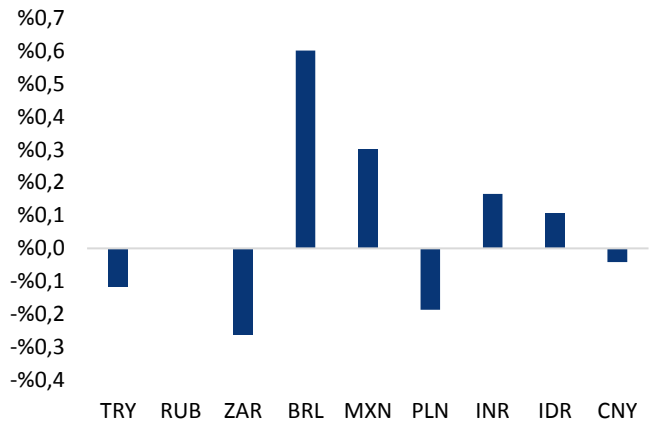
- Bugün yurt içi piyasalarda saat 10:00'da 3Ç19 GSYİH verileri açıklanacak. Kurum tahminimiz 3Ç19 GSYİH yıllık büyümesinin %1,1 oranında gerçekleşmesi yönünde. Piyasa tahminin de %1 olduğu takip ediliyor. 4Ç19'da ise baz etkisinin de rolüyle beraber yıllık artışın %5'lere ulaşmasını bekliyoruz. 2019 yılı büyüme tahminimiz %0,5 seviyesinde.
- Asya seansında açıklanan Çin Kasım Ayı Caixin İmalat PMI Endeksi 51,8 olarak gerçekleşerek 51,5 olan piyasa beklentisinin üzerinde bir performans sergiledi. Ekim ayı verisi ise 51,7'di. Caixin İmalat PMI Endeksi böylece son ün yılın en yüksek seviyesine yükselmiş oldu.
- Çin'den gelen olumlu Caixin İmalat PMI Endeksi verisi sonrasında gelişen ülke para birimlerinde karışık bir seyrin hâkim olduğunu ve Türk lirasının ise orta sıralarda yer aldığını görmekteyiz.
- Beklentilerin üzerinde gelen Çin İmalat PMI verisinin ardından Asya piyasalarında primlenmelerin etkili olduğu görüldü. Asya borsalarının tamamında bu sabah saatlerinde pozitif bir seyrin hâkim olduğunu görüyoruz.
- Şükran Günü tatili ve ayın son günü olması nedeniyle geçtiğimiz Cuma günü yaşanan düşük hacim ve yüksek volatilité ortamında dolar endeksinin sert hareketlenmelere maruz kaldığı görüldü. Cuma günü 98,50 seviyesi üzerine yükselen endeks, öğleden sonra satış baskılarına maruz kalarak 98,22 seviyesine kadar geriledi. Dolar endeksindeki gerileme ile birlikte, Cuma sabahki bültenimizde öngördüğümüz üzere 5,75 seviyesi altına inen USDTRY, 5,7373 seviyesini test etti.
- ABD'de Şükran günü tatili sebebiyle Cuma günü erken kapanış yapan hisse senetlerinde düşük işlem hacminin etkili olduğu görüldü. Dow Jones endeksi %0,4 düşüşle 28.051,41 seviyesinden kapanırken, S&P500 endeksi de %0,4 düşüş kaydederek 3.140,98 seviyesinden günü tamamladı. Nasdaq Bileşik endeksi %0,49 değer kaybıyla 8.665 puan seviyesinden günü tamamladı.
- Avrupa Borsaları, ABD ile Çin arasında Hong Kong'taki protestolar nedeniyle gerginlik yaşanmasının etkisiyle haftanın son işlem gününü düşüşle kapattı. Fransa'da CAC 40 endeksi %0,13 azalarak 5.905,17 puana, İtalya'da FTSE MIB 30 endeksi ise %0,36 değer kaybederek 23.259,33 puana, DAX 30 endeksi %0,07 düşüşle 13.236,38 seviyesine geriledi. İngiltere'de FTSE 100 endeksi günü %0,94'luk düşüşle 7.346,53 seviyesinde tamamladı.
- Irak Başbakanı Adil Abdulmehdî'nin istifasının ardından, ülkedeki petrol altyapısının önceki seviyesine çekileceği ve küresel petrol arzının daralacağına ilişkin beklentiler artarken, petrol fiyatlarında sert satış baskıları yaşandığı görüldü. Bununla birlikte Brent petrol varil başına 63,88\$ seviyesinden 61\$ seviyesine doğru gerilerken, ham petrol fiyatları ise varil başına 58,14\$'dan 55\$ seviyesi altına indi. Bu hafta Viyana'da gerçekleştirilecek olan OPEC+ toplantısı petrol fiyatlarındaki kısa vadeli görünüm açısından önem arz ediyor.

Gelişmiş ülke para birimlerinin son işlem gününe göre getirileri *



Kaynak: Bloomberg, Tacirler Yatırım * ABD dolarına karşı

Gelişmekte olan ülke para birimlerinin son işlem gününe göre getirileri *



Kaynak: Bloomberg, Tacirler Yatırım * ABD dolarına karşı

Günlük Ekonomi Takvimi

Ülke	Veri	Saat	Beklenti	Önceki
	Almanya Kasım Ayı Markit İmalat PMI Endeksi	11:55	43,8	43,8
	Euro Bölgesi Kasım Ayı Markit İmalat PMI Endeksi	12:00	46,6	46,6
	İngiltere Kasım Ayı Markit İmalat PMI Endeksi	12:30	48,3	48,3
	ECB Başkanı Lagarde'ın Avrupa Parlamentosu Konuşması	17:00		
	ABD Kasım Ayı Markit İmalat PMI Endeksi	17:45	52,2	52,2
	ABD Kasım Ayı ISM İmalat Endeksi	18:00	49,2	48,3
	ABD Kasım Ayı Aylık İnşaat Harcamaları	18:00	%0,3	%0,5

Döviz & Emtia Analizleri

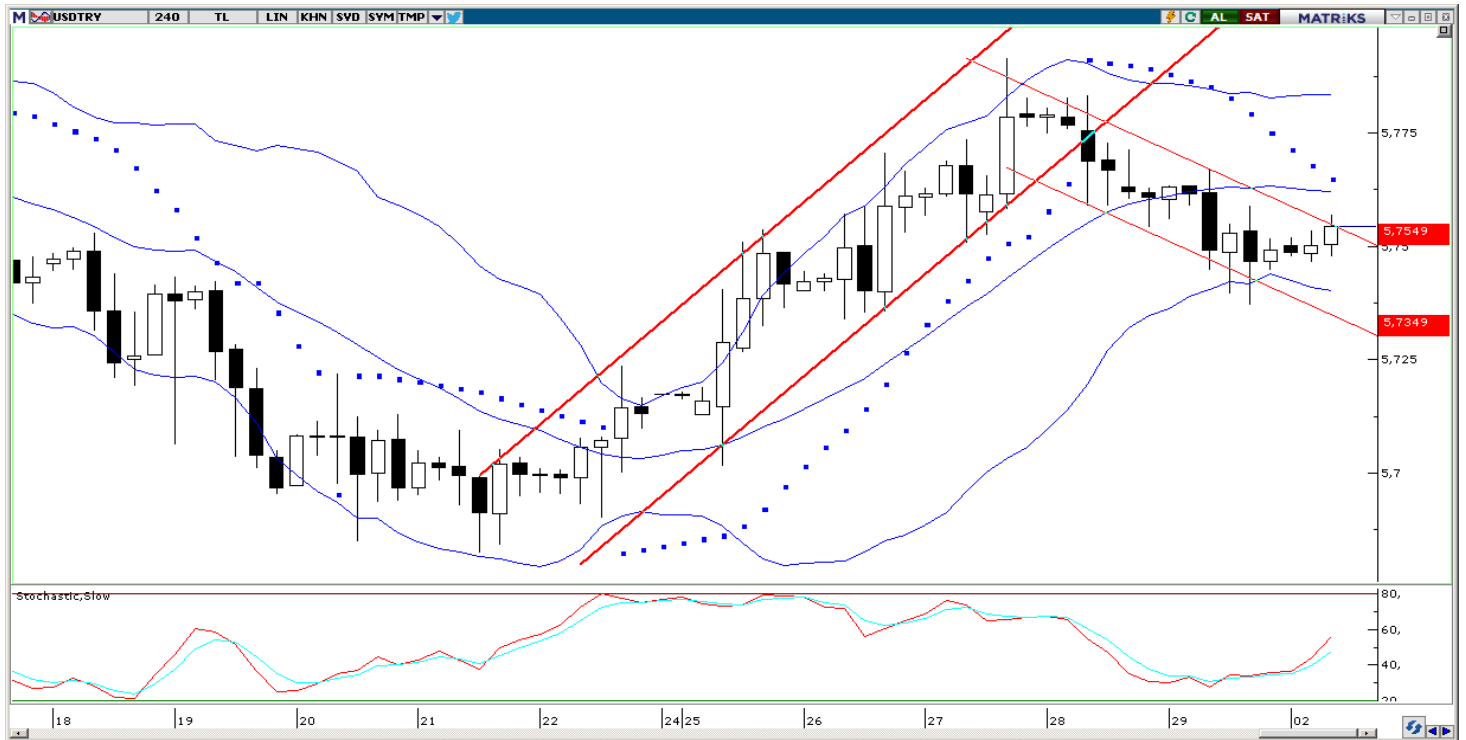
USD/TL

200 günlük hareketli ortalamasını yukarı yönlü kırmasının ardından üst üste beş günlük bir yükseliş kaydeden USDTRY paritesi, söz konusu tırmanış hareketine geçtiğimiz Perşembe günü itibarıyla ara verdi. Cuma günü itibarıyla düşüşünü hızlandıran kur, beklediğimiz üzere yeniden 5,75 seviyesi altına indi. Şükran Günü tatili ve ayın son günü olması nedeniyle geçtiğimiz Cuma günü yaşanan düşük hacim ve yüksek volatilité ortamında dolar endeksinin sert hareketlenmelere maruz kaldığı görüldü. Cuma günü 98,50 seviyesi üzerine yükselen endeks, öğleden sonra sert satış baskılarına maruz kalarak 98,22 seviyesine kadar geriledi. Dolar endeksindeki gerileme ile birlikte, Cuma sabahki bültenimizde öngördüğümüz üzere 5,75 seviyesi altına inen USDTRY, 5,7373 seviyesini test etti.

USDTRY paritesi bu sabah saatlerinde 5,7545 seviyesinden işlem görüyor. Dolar endeksi 98,30 seviyesi civarında dalgalanırken, Asya seansında Çin'den gelen olumlu İmalat PMI Endeksi verisi ile birlikte gelişen ülke para birimlerinde görece olumlu bir seyrin hâkim olduğu görülüyor. Türk lirası ile gelişen ülke para birimleri arasında orta sıralarda yer alıyor. Bu noktada, kısa vadeli teknik göstergeler USDTRY paritesinin bugün içerisinde 5,74 – 5,77 seviyeleri arasında görece dar bir bantta hareket edebileceğinin sinyalini veriyor.

Bugün yurt içi piyasalarda 3Q19 GSYİH Büyüme Oranı ve Kasım ayı ISO/Markit PMI Endeksi verileri açıklanacak. Kurum tahminimiz 3Ç19 GSYİH yıllık büyümesinin %1,1 oranında gerçekleşmesi yönünde. Piyasa tahminin de %1 olduğu takip ediliyor. Global tarafta ise ABD, Euro Bölgesi, İngiltere ve Almanya'dan gelecek olan Kasım ayı Markit İmalat PMI Endeksi verileri izlenecek. Ayrıca, ABD Kasım Ayı ISM İmalat Endeksi ve ABD Kasım Ayı Aylık İnşaat Harcamaları verileri de yakından takip edilecek. Son olarak, Avrupa Merkez Başkanı Lagarde'ın Avrupa Parlamentosu Konuşması önemli olacak.

USD/TL



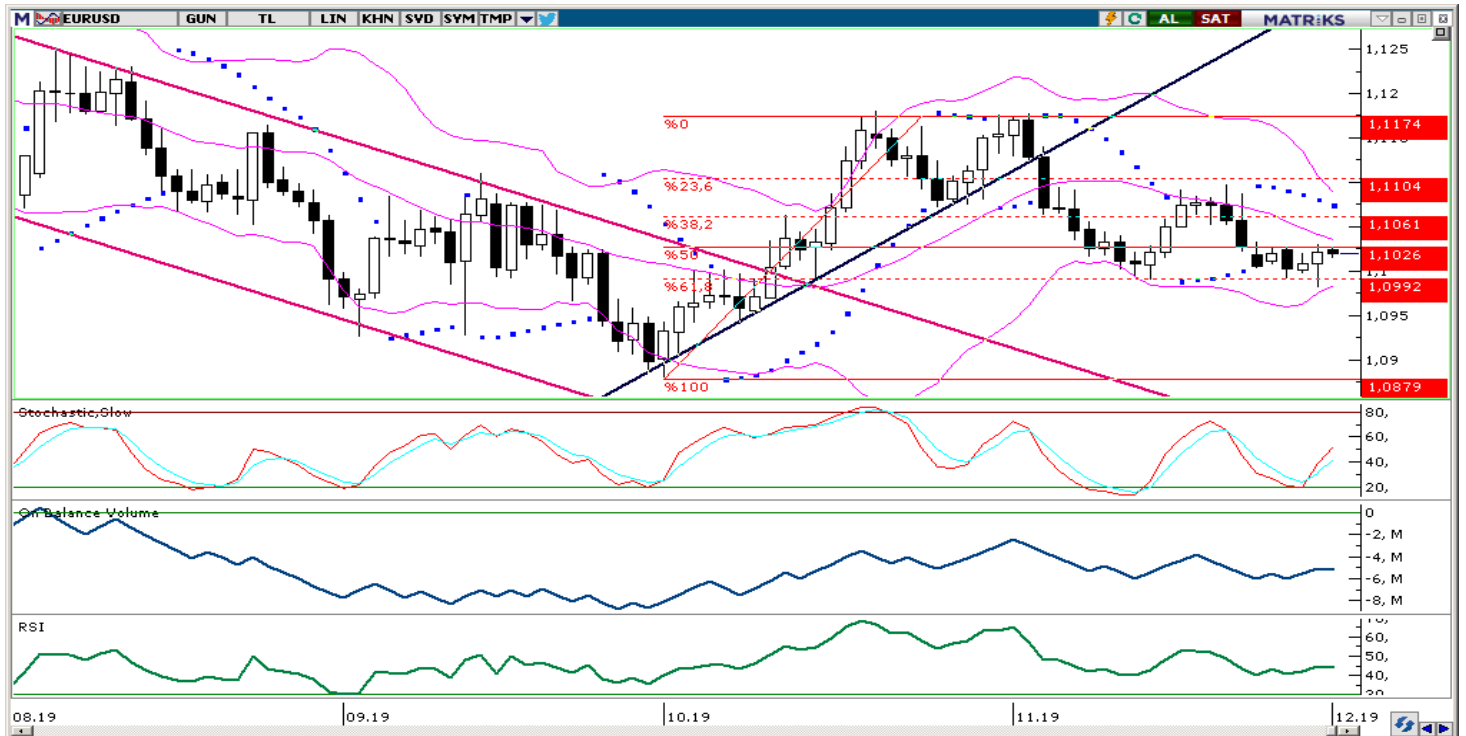
EUR/USD

Şükran Günü tatili ve ayın son günü olması nedeniyle geçtiğimiz Cuma günü yaşanan düşük hacim ve yüksek volatilité ortamında dolar endeksinin sert hareketlenmelere maruz kaldığı görüldü. Cuma günü 98,50 seviyesi üzerine yükselen endeks, öğleden sonra satış baskılarına maruz kalarak 98,22 seviyesine kadar geriledi. Cuma günü dolar endeksinde görülen sert satış baskıları ile birlikte yönünü yukarı çeviren EURUSD paritesi, 1,0980 seviyesinden 1,1030 seviyesine yükselerek kayıplarının bir kısmını telafi etti.

Parite bu sabah saatlerinde 1,1020 seviyesinden işlem görüyor. Bir süredir bültenlerimizde, EURUSD paritesindeki yükseliş hareketlerinin satış fırsatı olarak sınırlı kalmasını beklediğimizi ve paritenin 1,10 seviyesi üzerinde kalıcı olmasını beklemediğimizi ifade etmekteyiz. Bu beklentimizi korumaktayız. ECB'nin güvercin tavrını koruması ve yeni ECB Başkanı Christine Lagarde'ın gelişi ile birlikte 2020'de farklı bir koordinasyonla maliye politikasının çok daha ön planda olması bekleniyor. Bu da euro üzerindeki aşağı yönlü eğilimin orta vadede etkisini koruyabileceği anlamını taşımakta. Diğer yandan, Fed'in bu yılki üç faiz indirim sonrasında para politikasında bir "bekle-gör" dönemine girebileceği ihtimali de dolar endeksi üzerindeki aşağı yönlü eğilimleri sınırlayabilecek bir faktör olarak ön plana çıkıyor. Dolayısıyla hem teknik hem de temel dinamikler paritedeki gerilemenin devam edebileceğinin işaretini veriyor. Bu doğrultuda, teknik görünüm çerçevesinde EURUSD paritesinin kısa vadede yeniden 1,10 seviyesi altına gerileyebileceği ve ardından 1,0950 – 1,0975 bandını hedef alacak şekilde düşüş hareketini sürdürebileceği görüşündeyiz.

Bugün ABD, Euro Bölgesi, İngiltere ve Almanya'dan gelecek olan Kasım ayı Markit İmalat PMI Endeksi verileri izlenecek. Ayrıca, ABD Kasım Ayı ISM İmalat Endeksi ve ABD Kasım Ayı Aylık İnşaat Harcamaları verileri de yakından takip edilecek. Son olarak, Avrupa Merkez Başkanı Lagarde'ın Avrupa Parlamentosu Konuşması önemli olacak.

EUR/USD



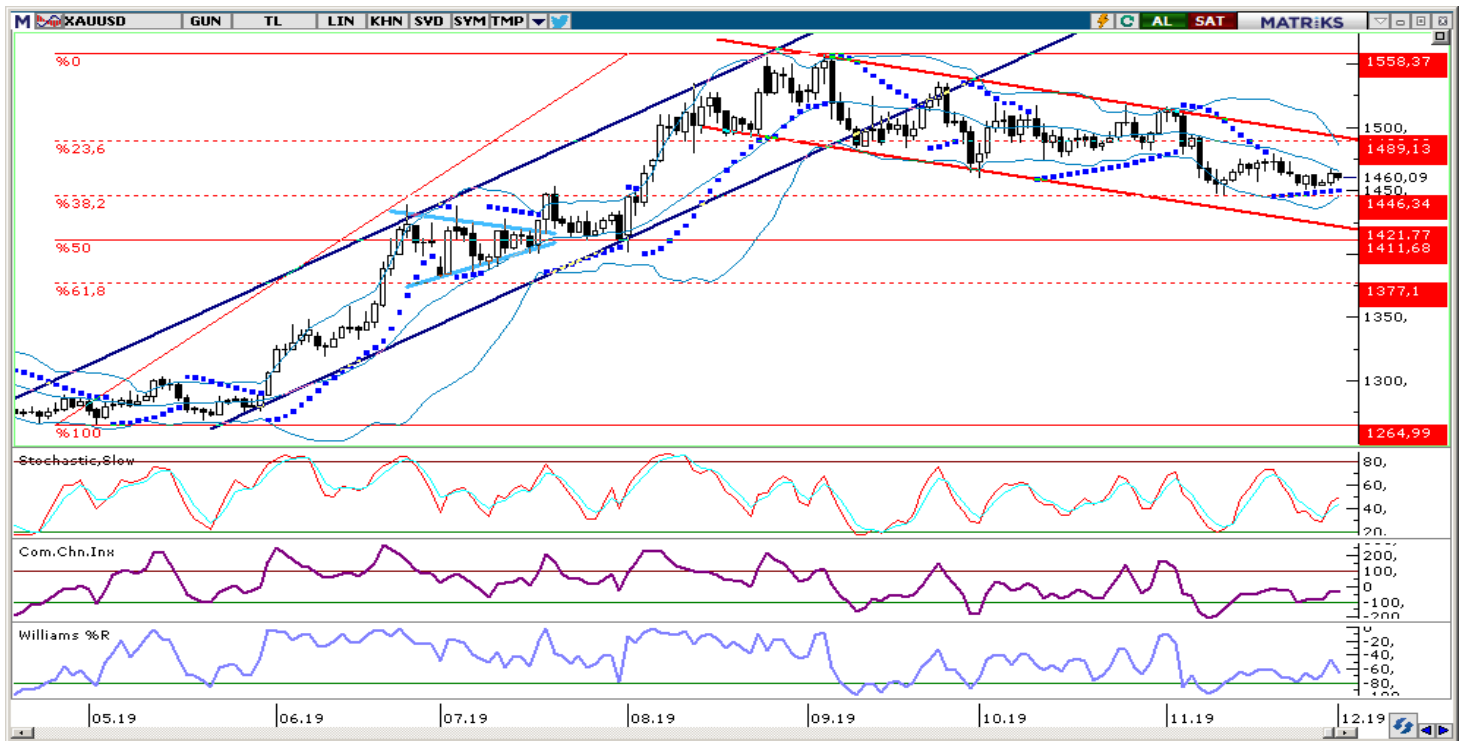
XAU/USD

ABD Başkanı Trump'ın Çarşamba günü Hong Kong'daki gösterilerde uygulanan şiddet ve insan hakları ihlallerinden sorumlu olan Çinli yetkililere yaptırım uygulanmasını öngören yasa tasarısını onaylaması sonrasında küresel piyasalardaki risk algısının bozulduğunu ve ons altın fiyatlarının da 1450 seviyesinden kısmen da olsa toparlandığını görmüştük. Cuma günü, ABD'de Şükran Günü tatili ve ayın son günü olması nedeniyle yaşanan düşük hacim ve yüksek volatilité ortamında dolar endeksinde oluşan satıcı seyrile birlikte yükselişini hızlandıran ons altın, 1466 seviyesi üzerine yükseldi.

Altın fiyatları bu sabah saatlerinde 1460,10 seviyesinden işlem görüyor. Altın fiyatlarında kısa vadeli görünümde 1430 seviyesinin önemli bir destek olarak ön plan çıktığını görüyoruz. Dolayısı ile ons altının önümüzdeki dönemde bu seviye altına inmekte zorlanabileceği görüşündeyiz. Teknik göstergelerin ve formasyonları verdikleri sinyaller çerçevesinde ons altın fiyatlarının kısa vadede 1454 – 1470 seviyeleri arasında hareket etmesini beklemekteyiz.

Bugün ABD, Euro Bölgesi, İngiltere ve Almanya'dan gelecek olan Kasım ayı Markit İmalat PMI Endeksi verileri izlenecek. Ayrıca, ABD Kasım Ayı ISM İmalat Endeksi ve ABD Kasım Ayı Aylık İnşaat Harcamaları verileri de yakından takip edilecek. Son olarak, Avrupa Merkez Başkanı Lagarde'ın Avrupa Parlamentosu Konuşması önemli olacak.

XAU/USD



Piyasalara Genel Bakış

	Son Fiyat / Değer	Değişim				
		1 günlük	1 haftalık	1 aylık	6 aylık	YBB
Hisse senedi endeksleri						
Gelişmiş Piyasalar						
S&P	3.141	-%0,4	%1,2	%2,4	%14,1	%25,3
DAX	13.236	-%0,1	%0,6	%2,1	%12,9	%25,4
FTSE	7.347	-%0,9	%0,3	%0,6	%2,6	%9,2
Nikkei	23.294	%1,1	%1,1	%3,1	%14,3	%17,7
Gelişmekte olan Piyasalar						
Türkiye	106.904	-%0,2	%0,3	%8,6	%18,0	%17,1
Çin	2.872	%0,3	-%0,8	-%2,6	-%0,6	%15,6
Hindistan	40.794	-%0,8	-%0,2	%1,6	%2,7	%13,1
Endonezya	6.012	%1,3	%0,3	-%1,9	-%1,9	-%1,7
Rusya	2.935	%0,3	-%0,4	%0,2	%10,1	%23,9
Brezilya	108.233	-%0,1	-%0,4	%0,0	%11,5	%23,2
Meksika	42.820	-%0,6	-%1,6	-%2,3	%0,2	%2,8
Güney Afrika	55.349	-%0,6	-%2,5	-%2,3	-%0,5	%5,0
Oynaklık Endeksleri						
VIX	13	a.d.	%2,3	-%4,4	-%29,5	-%50,4
EM VIX	18	a.d.	%7,6	%8,7	-%14,8	-%27,7
MOVE	57	a.d.	-%9,0	-%16,3	-%10,4	-%15,0
Döviz Kurları (ABD dolarına karşı)						
Türkiye	5,7504	-%0,1	%0,7	%0,2	-%4,4	%8,7
Brezilya	4,2372	%0,6	%1,0	%6,0	%6,6	%9,4
Güney Afrika	14,6706	-%0,3	-%0,3	%0,3	%0,1	%2,3
Çin	7,0324	%0,0	-%0,1	-%0,5	%1,7	a.d.
Hindistan	71,7375	%0,2	%0,0	%1,3	%2,7	%2,8
Endonezya	14108	%0,1	%0,1	%0,5	-%2,1	-%2,0
CDS *						
Türkiye	319,5	-3,2	18,6	-30,6	-83,2	25,5
Brezilya	124,2	-0,9	0,1	7,9	-43,4	3,8
Güney Afrika	187,6	-1,6	2,7	18,8	-14,7	8,5
Endonezya	73,5	-0,4	-1,1	0,0	-21,5	5,9
Rusya	69,0	-0,4	-0,4	-4,6	-29,0	12,6
10 yıllık bono faizleri						
Türkiye	%12,4	-0,1	0,0	a.d.	a.d.	-4,0
Brezilya	%6,9	0,0	0,1	0,4	-1,6	-3,3
Hindistan	%6,5	0,0	0,0	-0,1	-0,7	-0,9
Endonezya	%7,1	0,1	0,0	0,1	-0,9	-0,9
10 yıllık Eurobond faizleri (USD)						
Türkiye	%6,4	a.d.	0,22	a.d.	-1,81	a.d.
Brezilya	%3,8	a.d.	0,02	-0,06	-1,20	-1,32
Güney Afrika	%4,1	0,00	-0,01	0,06	-0,65	-1,05
Endonezya	%3,0	0,00	-0,01	0,00	-0,89	-1,59
Emtia						
Ham Petrol - Brent USD/varil	62,43	-%2,3	-%1,5	%1,4	-%10,1	%16,0
Ham Petrol - WTI USD/varil	55,17	a.d.	-%4,5	-%0,7	-%6,2	%21,5
Altın - USD / oz	1465,6	a.d.	%0,1	-%1,4	%14,4	%14,4
Gümüş - USD / t oz.	16,969	a.d.	-%0,2	-%4,8	%18,1	%9,2
Commodity Bureau Index	386,44	a.d.	-%0,3	-%1,3	-%7,0	-%5,6

* Değişim değerleri baz olarak ifade edilmiştir.

Kaynak: Bloomberg

Yatırım Merkezlerimiz

Genel Müdürlük

Nispetiye Cad. B-3 Blok Kat: 9 Akmerkez
Etiler - İSTANBUL
0 212 355 46 46

Adana

Cemal Paşa Mah. Gazipaşa Bul.
Cemal Uğurlu Apt. Kat: 1 D: 4 ADANA

(0 322) 457 77 55

Ankara

Remzi Oğuz Arık Mah. Tunalı Hilmi Cad.
Yaprak Apt. No: 94 Kat: 2 D: 9
Kavaklıdere Çankaya - ANKARA

(0 312) 435 18 36

Antalya

Şirinyalı Mah. İsmet Gökşen Cad. Özden
Apt. No:82/6 Muratpaşa - ANTALYA

(0 242) 248 45 20

Bakırköy

İstanbul Cad. Bakırköy İş Merkezi No:
6 Kat: 4 D: 14 Bakırköy - İSTANBUL

(0 212) 570 52 59

Bursa

Muradiye Mah. Çekirge Cad. Koçer Apt.
No: 49 Kat: 2 D: 4 Osmangazi - BURSA

(0 224) 225 64 10

Denizli

Urban İş Merkezi 2. Ticari Yol Daire 26
Kat: 6 Bayramyeri - DENİZLİ

(0 258) 265 87 85

Erenköy

Bağdat Cad. Çubukçu Apt. No: 333
Kat: 2 D: 4 Kadıköy - İSTANBUL

(0 216) 348 82 82

Gaziantep

İncilipinar Mah. Gazimuhtarpaşa Bul.
Kepkepzade Park İş Merkezi B Blok No:
18 Kat: 1 D: 5 GAZİANTEP

(0 342) 232 35 35

Girne

Şehit Necati Gürkaya Mevkii Çağdaş Apt.
Kat: 1 D: 1 Girne - KKTC

(0 392) 815 14 54-55-56

İzmir

Şair Eşref Bul. Rağıp Şanlı İş Merkezi
No: 6 Kat: 3 D: 306 Çankaya - İZMİR

(0 232) 445 01 61

İzmit

Hürriyet Cad. Kaya İşhanı No: 39/5 İzmit -
KOCAELİ

(0 262) 323 11 33

İzmit İrtibat

Ömerağa Mah. Alemdar Cad. İ. Kolaylı
Apt. No: 8 Kat: 2 İzmit KOCAELİ

(0 262) 260 01 01

Karadeniz Ereğli

Murtaza Mah. Hamamüstü Sok. İ. Esat
Taneri İş Merkezi No: 19 Kat: 2
Karadeniz Ereğli - ZONGULDAK

(0 372) 316 40 50

Kartal

Üsküdar Cad. Cevat Kayacan Apt. No:
26 Kat: 4 D: 8 Kartal - İSTANBUL

(0 216) 306 22 71 - 306 22 06

Kayseri

Cumhuriyet Mah. Turan Cad. Turan Plaza
Apt. No:8 Kat:2 D:5 Melikgazi / KAYSERİ

(0 352) 221 08 68 - 222 82 51

Mersin

Çankaya Mah. Bahri Ok İş Merkezi B
Blok No: 78 MERSİN

(0 324) 238 11 89

Marmaris İrtibat Bürosu

Kemeraltı Mah. Orgeneral Mustafa
Muğlalı Cad. Güven Apt. No: 22 D: 2
Marmaris / MUĞLA

(0 252) 321 08 00

Akatlar İrtibat Bürosu

Akatlar Mahallesi Ebulula Mardin Cad.
Maya Meridien İş Merkezi No:16 D Blok
Kat:11 Bağımsız Bölüm No:29 Akatlar-
Beşiktaş/İSTANBUL

(0 212) 355 4605

Uyarı Notu

Bu raporda yer alan yatırım bilgi, yorum ve tavsiyeleri, yorum ve tavsiyede bulunanların kişisel görüşlerine dayanmakta olup finansal bilgi ve genel yatırım tavsiyesi kapsamında hazırlanmıştır ve hiçbir şekilde yatırım danışmanlığı kapsamında değildir. Yatırım danışmanlığı hizmeti; yetkili kuruluşlar tarafından kişilerin risk ve getiri tercihleri dikkate alınarak kişiye özel sunulmaktadır. Burada yer alan yorum ve tavsiyeler ise genel niteliktedir. Bu tavsiyeler, mali durumunuz ile risk ve getiri tercihlerinize uygun olmayabilir. Bu nedenle, sadece burada yer alan bilgilere dayanarak yatırım kararı verilmesi beklentilerinize uygun sonuçlar doğurmayabilir.

Yatırım Danışmanlığı hizmeti talep edilmesi halinde; yatırımcının Tacirler Yatırım Menkul Değerler A.Ş. ile Yatırım Danışmanlığı sözleşmesi imzalamış olması, Yerindelik Testi'ni tamamlamış ve risk grubunun belirlemiş olması zorunludur.

Bu raporda yer alan her türlü bilgi, yorum ve tavsiye uygunluk testi ile tespit edilecek risk grubunuz ve getiri beklentiniz ile uyumlu olmayabilir. Dolayısıyla, uygunluk testi neticesinde risk grubunuz tespit edilmeden sadece burada yer alan bilgilere dayanılarak yatırım kararı verilmesi amaç, bilgi ve tecrübenize uygun sonuçlar doğurmayabilir.

Bu rapor herhangi bir sürede belirli bir getirinin sağlanacağına dair bir taahhüt içermemekte olup, zaman içerisinde piyasa koşullarında meydana gelen değişiklikler nedeniyle yorum ve tavsiyelerde değişiklikler söz konusu olabilir. Bu raporda bahsedilen yatırım araçlarının fiyatları ve değerleri yatırımcıların menfaatlerine aykırı olarak hareket edebilir ve netice itibarıyla yatırımcılar anaparalarını kaybetme riski ile karşı karşıya kalabilirler. Bu raporda yer alan geçmiş performans verileri gelecekte elde edilecek sonuçların bir garantisi olarak kabul edilemez.

Bu raporda yer alan tüm bilgiler ve görüşler yatırımcıları bilgilendirmek amacıyla, Tacirler Yatırım Menkul Değerler A.Ş. tarafından güncel ve güvenilir kaynaklardan temin edilmiş olmakla beraber, Tacirler Yatırım Menkul Değerler A.Ş. söz konusu bilgilerin doğru ve tam olduğunu taahhüt etmemektedir. Raporlardaki yorumlardan, bilgilerin tam veya doğru olmaması ve/veya güncellenme nedeniyle doğabilecek maddi ve manevi zararlardan Tacirler Yatırım Menkul Değerler A.Ş. ve çalışanları sorumlu tutulamaz.

Bu rapor, sadece gönderildiği kişilerin kullanımı içindir. Bu raporun tümü veya bir kısmı Tacirler Yatırım Menkul Değerler A.Ş.'nin yazılı izni olmadan çoğaltılamaz, yayınlanamaz veya üçüncü kişilere gösterilemez, ticari amaçla kullanılamaz. Aksi halde, Tacirler Yatırım Menkul Değerler A.Ş. uğramış olduğu bütün zarar ve ziyana talep etme hakkını saklı tutar.