Haber Başlıkları

- TÜİK 3Ç19 GSYİH yıllık artışını 0.9% olarak açıkladı. Kurum tahminimiz %1,1, piyasa beklentisi %1'di. Mevsimsel etkilerden arındırılmış çeyreksel büyüme oranlarına bakıldığında, 1Ç ve 2Ç'de ki sırasıyla %1,7 ve %1 oranında artışlar sonrasında 3Ç'de %0,4 oranında nispeten daha sınırlı bir artış görülüyor. Yılın son çeyreğinde ise özellikle baz etkinin de rolüyle beraber yıllık artışın %5'lere yaklaşmasını bekliyoruz. 2019 yılı tahminimiz ise %0,5 seviyesinde.
- İngiltere'de önümüzdeki hafta Perşembe günü gerçekleşecek erken genel seçimler öncesinde sterlinde dalgalı bire seyir olduğu görülüyor. 1,2780 – 1,2980 seviyeleri arasında bant hareketine devam eden GBPUSD paritesi, Cuma günü 1,2950 mseviyesi üzerini test etmesinin ardından dün 1,29 – 1,2950 seviyeleri arasında dalgalandı. Anketlere göre Başbakan Boris Johnson'ın seçimi kazanma ihtimalinin yüksek olduğu görülüyor. Ancak burada önemli olan husus, Brexit anlaşmasını geçirecek çoğunluğa ulaşıp ulaşamayacağı olacak. Anketlerde Muhafazakâr Parti ile İşçi Partisi arasındaki farkın azalması da piyasadaki endişeleri artırıyor.
- Bu hafta (5 – 6 Aralık) Viyana'da gerçekleştirilecek olan OPEC+ (OPEC üyesi ve OPEC üyesi olmayan petrol üreticisi ülkeler) toplantısı petrol fiyatlarındaki kısa vadeli görünüm açısından önem arz ediyor. Toplantıya Suudi Arabistan liderliğindeki OPEC ülkeleri ve Rusya liderliğindeki OPEC dışı ülkeler katılacak. Toplantıda Mart ayında sona erecek olan üretim kısıntısı anlaşması süresinin 3 – 6 ay kadar uzatılması konusunun ele alınacağı ifade ediliyor. Diğer yandan, üretim kesintisinde yükün büyük bölümünü omuzlayan Suudi Arabistan'ın toplantıda, diğer üyelerin üretim kısıntısı anlaşmasına uyum göstermeleri konusunda baskı oluşturabileceği belirtiliyor.
- Dün öğle saatlerinde Almanya'da açıklanan Kasım ayı Nihai İmalat PMI Endeksi verisi 44,1 ile 43,87 olan piyasa beklentisinin üzerinde gerçekleşirken, Euro Bölgesi İmalat PMI Endeksi veri de 46,6 olan beklentinin üzerinde gelerek 46,9 oldu. İngiltere'de açıklanan Kasım ayı Nihai İmalat PMI Endeksi verisi de aynı şekilde beklentilerin üzerinde gelerek 48,9 olarak gerçekleşti (beklenti 48,3).
- Dün Almanya, Euro Bölgesi ve İngiltere'den gelen PMI verilerinin beklentilerin üzerinde bir performansı işaret etmesi sonrasında euro ve sterlin değer kazanırken, dolar endeksinin ISM verisi öncesinde euro ve sterlindeki değerlenme ile birlikte 98,10 – 98,15 bandına gerilediği görüldü. Ardından, akşam saatlerinde ABD'de açıklanan Kasım ayı ISM İmalat Endeksi verisinin 48,1 ile 49,2 olan piyasa beklentisi altında kalması dolar endeksindeki düşüşü hızlandırdı ve endeks 97,81 seviyesine gerileyerek Ağustos başından bu yana en sert günlük düşüşünü gerçekleştirdi.
- ABD Başkanı Trump, Brezilya ve Arjantin'den gelen çelik ve alüminyuma tarife uygulanacağını söyledi. Trump, "Brezilya ve Arjantin para birimlerinde büyük değer kaybı yarattılar ve bu bizim çiftçilerimiz için iyi değil. Şu andan itibaren bu ülkelerden ABD'ye gelen tüm çelik ve alüminyumda tarifeleri yeniden geçerli hale getiriyorum." dedi.

Gelişmiş ülke para birimlerinin son işlem gününe göre getirileri *

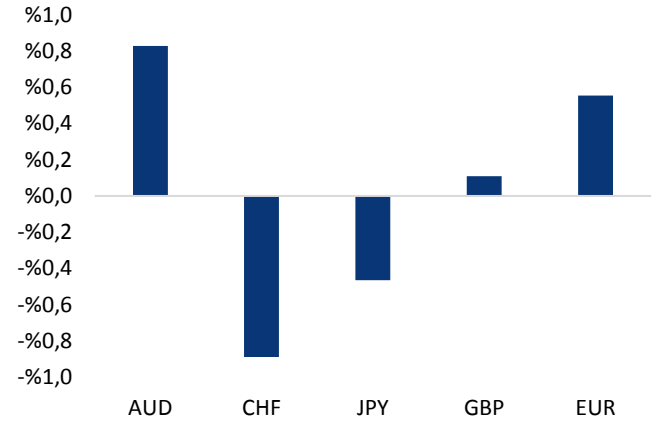

*Kaynak: Bloomberg, Tacirler Yatırım * ABD dolarına karşı*

Gelişmekte olan ülke para birimlerinin son işlem gününe göre getirileri *

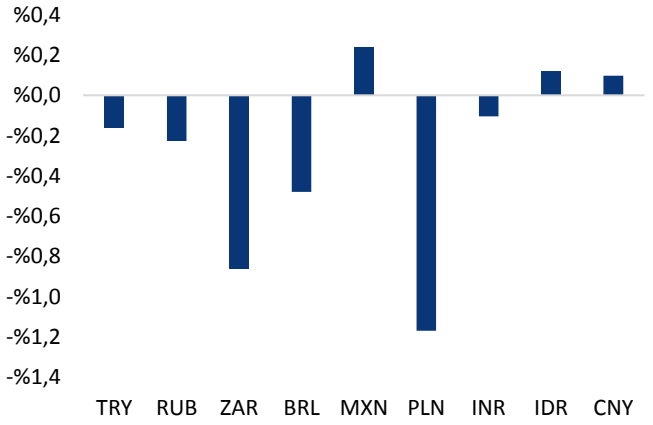

*Kaynak: Bloomberg, Tacirler Yatırım * ABD dolarına karşı*

Günlük Ekonomi Takvimi

Ülke	Veri	Saat	Beklenti	Önceki
	İngiltere Kasım Ayı Yapı PMI Endeksi	12:30	44,5	44,2
	Euro Bölgesi Ekim Ayı Aylık ÜFE	13:00	%0	%0,1
	Euro Bölgesi Ekim Ayı Yıllık ÜFE	13:00	-%1,8	-%1,2

Makroekonomik Gelişmeler

Çin, Hong Kong Yasası'na misilleme olarak ABD donanmasının Hong Kong ziyaretlerini askıya alacağını açıkladı

ABD Başkanı Donald Trump'ın Hong Kong'daki gösterilerde uygulanan şiddet ve insan hakları ihlallerinden sorumlu olan Çinli yetkililere yaptırım uygulanmasını öngören Hong Kong yasa tasarısını onaylamasının ardından Çin tarafından tepkiler gelmeye devam ediyor. Çin Dışişleri Bakanlığı Sözcüsü Hua Çunying, ABD'de Kongre'nin her iki kanadından geçen Hong Kong İnsan Hakları ve Demokrasi Yasası'nın Hong Kong'un iç işlerine ciddi biçimde müdahale ettiğini yineledi. Hua, yasaya misilleme olarak ABD donanma gemileri ve uçaklarının Hong Kong'a resmi ziyaretlerini askıya alacaklarını ayrıca Hong Kong'da son dönemde yaşanan karışıklık konusunda "kötü performans sergileyen" sivil toplum kuruluşları Ulusal Demokrasi Vakfı, Ulusal Demokratik Enstitü, İnsan Hakları İzleme Örgütü ve diğerlerine yaptırım uygulanacağını belirtti. Hua, sivil toplum kuruluşlarına yönelik planlanan yaptırımlar konusunda detay vermedi.

Hatırlanacağı üzere ABD Başkanı Trump 11 Ekim'de, Çin'in ABD'den tarımsal ürün ithalatını artıracağı, ABD'nin fikri mülkiyet haklarını koruyacağı, para birimi manipülasyonundan kaçınacağı ve finans sektöründe açılıma gideceği alt başlıklarını içeren kısmi ama önemli bir ticaret anlaşması gerçekleştirileceği konusunda anlaşmaya varıldığını belirtmişti. Bu tarihten bu yana iki taraf da anlaşmanın metni ve Çin'in taahhütleri karşılığında ABD tarifelerinin geri çekilmesi konusunda temaslarını sürdürüyorlar. Ancak, ABD – Çin arasındaki birinci faz anlaşmanın kısa vadede yapılması durumunda dahi ABD – Çin arasındaki ticaret savaşının piyasa gündemindeki yerini koruması bekleniyor, zira anlaşmanın ikinci fazının ABD başkanlık seçimlerine kadar (3 Kasım 2020) gerçekleşmesi çok mümkün görünmüyor. Bunun yanı sıra, ABD 15 Aralık'ta devreye girmesi beklenen tarifeleri devre dışı bırakma taahhüdünde bulunmuştu. Ancak yurt dışı basında yer alan haberler, ABD'nin bu taahhüdünün var olan vergileri geri almayı kapsamayabileceği belirtiliyor.

- Son dönemde ABD – Çin arasında birinci faz anlaşmanın imzalanacağına yönelik artan umutların küresel piyasaları olumlu etkilediğini ve küresel risk iştahını arttırdığını gözlemlemiştik. Ancak, ABD Başkanı Trump'ın Hong Kong İnsan Hakları ve Demokrasi Yasası'nı imzalaması sonrasında küresel piyasalardaki alıcılı seyrin bir miktar bozulduğunu görülüyor.
- Bununla birlikte geçtiğimiz hafta 11,44 seviyesine kadar gerileyerek Nisan ayından bu yana en düşük seviyesine inen VIX endeksi, dün itibarıyla 12,87 seviyesine yükselirken, ons altın fiyatları 1450 seviyesi üzerinde tutunmaya devam ediyor.

OPEC ve OPEC dışı ülkeler 5 – 6 Aralık'ta Viyana'da toplanacak

Irak Başbakanı Adil Abdulmehdi'nin istifasının ardından, ülkedeki petrol altyapısının yeniden önceki seviyesine çekileceği ve küresel petrol arzının artacağına ilişkin endişelerin tırmandığı ve petrol fiyatlarında sert satış baskılarının yaşandığı görüldü. Bununla birlikte Brent petrol Cuma günü varil başına 63,88$ seviyesinden 61$ seviyesine doğru gerilerken, ham petrol fiyatları ise varil başına 58,14$'dan 55$ seviyesi altına indi.

- Irak'ta yapıla protestoların temelinde, ülkenin petrol geliri ve refahının vatandaşlara dağıtılmadığına yönelik yapılan eleştiriler yer alıyordu. Bununla birlikte başta Basra gibi petrol üretim bölgelerinde geniş çaplı protestolara yer verilmiş ve yolların birçoğu bloke edilmişti. Bu nedenle petrol dağıtımı büyük ölçüde sekteye uğramıştı.
- Adil Abdulmehdi'nin Cuma günü istifasını açıklaması sonrasında petrol dağıtımının yeniden eski haline döneceği ve ülkedeki petrol alt yapısının eski seviyesine yükseltileceğine ilişkin artan beklentiler, fiyatlarda sert satış baskılarına beraberinde getirdi.

Ancak, OPEC toplantısı öncesinde üretim kesintilerinin derinleşebileceğine ilişkin sinyaller gelmesi ile birlikte petrol fiyatlarının Cuma günkü kayıplarının bir kısmını dün telafi ettiği görüldü. Irak Petrol Bakanı Thamir Ghadhan, Pazar günü basın mensuplarına yaptığı açıklamada, günlük 400,000 varil kadar ek üretim kısıntısını kararı alınabileceğini söyledi

Bu hafta (5 – 6 Aralık) Viyana'da gerçekleştirilecek olan OPEC+ (OPEC üyesi ve OPEC üyesi olmayan petrol üreticisi ülkeler) toplantısı petrol fiyatlarındaki kısa vadeli görünüm açısından önem arz ediyor. Toplantıya Suudi Arabistan liderliğindeki OPEC ülkeleri ve Rusya liderliğindeki OPEC dışı ülkeler katılacak. Toplantıda Mart ayında sona erecek olan üretim kısıntısı anlaşması süresinin uzatılması konusunun ele alınacağı ifade ediliyor. Rusya kaynaklı haber akışlarında, OPEC+ grubunun üretim kısıntısının Mart ayından sonra 3 – 6 ay kadar uzatılması konusunda görüş birliğine vardığı ancak bu konuda son kararın henüz verilmediği ifade ediliyor. Diğer yandan, üretim kesintisinde yükün büyük bölümünü omuzlayan Suudi Arabistan'ın toplantıda, diğer üyelerin üretim kısıntısı anlaşmasına uyum göstermemelerinden doğan farkı artık telafi etmeyeceğini işaret etmesinin de söz konusu olabileceği belirtiliyor. Dolayısı ile OPEC toplantısına yönelik iki önemli olasılık söz konusu:

1. Suudi Arabistan'ın diğer ülkeleri mevcut üretim kısıntılarına uymaya zorlayarak petrol piyasasının daha da sıkılaşması için çabalaması.
2. Toplantıda üretim kesintilerinin 3 – 6 ay süreyle uzatılması yönünde bir karar alınması.

Toplantıda, petrol piyasasının arz yönünden daha da sıkılaşmasına yönelik hamlelerde bulunulması durumunda petrol fiyatlarında Cuma günü görülen sert geri çekilmenin geri alınması söz konusu olabilir.

Petrol fiyatlarındaki teknik görünüme bakacak olursak:

- Kısa – orta vadeli teknik göstergeler Brent petrol fiyatlarının varil başına 60$ seviyesi altına gerilemekte zorlanabileceğini ve bu seviye üzerinde kalmaya devam edebileceğinin sinyalini veriyor. Ham petrolde ise 55$ seviyesi güçlü bir destek olarak ön plana çıkıyor.
- Bu noktada Brent petrolde önümüzdeki dönemde 60$ - 67,50$, ham petrolde ise 55$ - 62$ seviyeleri arasında bir hareket görmeyi beklemekteyiz.

Son olarak, petrol fiyatlarına ilişkin önemli gündem maddeleri arasında yer alan Saudi Aramco, halka arza ilişkin nihai fiyatı ve değerlemeyi 5 Aralık'ta yayınlayacak.

Döviz & Emtia Analizleri

USD/TL

USDTRY paritesi dün sabah saatlerinde 5,76 seviyesi üzerine çıkmasının ardından, euro ve sterlindeki güçlü seyir ve ABD'den gelen zayıf ISM verisi ile birlikte gün içi yükselişinin tamamını geri aldı. Dün Almanya, Euro Bölgesi ve İngiltere'den gelen PMI verilerinin beklentilerin üzerinde bir performansı işaret etmesi sonrasında euro ve sterlin değer kazanırken, dolar endeksinin ISM verisi öncesinde euro ve sterlindeki değerlenme ile birlikte 98,10 – 98,15 bandına gerilediği görüldü. Ardından, akşam saatlerinde ABD'de açıklanan Kasım ayı ISM İmalat Endeksi verisinin 48,1 ile 49,2 olan piyasa beklentisi altında kalması dolar endeksindeki düşüşü hızlandırdı ve endeks 97,81 seviyesine gerileyerek Ağustos başından bu yana en sert günlük düşüşünü gerçekleştirdi. Bununla birlikte 5,7380 seviyesine gerileyen kur, daha sonra dünkü hedef bandımız olan 5,74 – 5,77 aralığı bünyesinde hareketine devam etti.

USDTRY paritesi bu sabah saatlerinde 5,7420 seviyesinden işlem görüyor. Petrol fiyatlarındaki zayıf seyir sürerken, diğer yandan ABD Başkanı Donald Trump'ın Brezilya ve Arjantin'den gelen çelik ve alüminyuma tarife uygulanacağını belirtmesi ile birlikte risk algısının zayıfladığını görmekteyiz. Petrol fiyatlarındaki düşüş TL varlıklar için olumlu bir faktör olarak ön plana çıksa da, dolar endeksindeki yüksek volatilite ve küresel risk algısındaki zayıflık risk unsurları olarak ön plana çıkıyor. Bu noktada, kurun kısa vadede 5,73 seviyesi üzerinde tutunmasını beklemekteyiz. Momentum göstergeleri ve kısa vadeli fiyat formasyonları kurun bugün içerisinde 5,73 – 5,77 seviyeleri arasında hareket edebileceğinin sinyalini veriyor.

Bugün yurt içi piyasalarda saat 10:00'da Kasım enflasyon verileri açıklanacak. Kasım ayında TÜFE aylık artış kurum beklentimiz %0,75. Piyasa medyan tahminin ise %0,8 olduğu görülüyor. Beklentilerimiz doğrulusunda bir aylık artışın gerçekleşmesi durumunda yıllık enflasyon baz yılı etkisinin olumsuz tarafa evrilmesi ile beraber tekrar iki haneli seviyeye çıkıp %11 seviyesine gelecek. Yurt dışında ise önemli bir veri akışı bulunmuyor. İngiltere Kasım Ayı Yapı PMI Endeksi ve Euro Bölgesi Ekim Ayı ÜFE verileri takip edilecek.

USD/TL

EUR/USD

Dün öğle saatlerinde Almanya'da açıklanan Kasım ayı Nihai İmalat PMI Endeksi verisi 44,1 ile 43,87 olan piyasa beklentisinin üzerinde gerçekleşirken, Euro Bölgesi İmalat PMI Endeksi veri de 46,6 olan beklentinin üzerinde gelerek 46,9 oldu. İngiltere'de açıklanan Kasım ayı Nihai İmalat PMI Endeksi verisi de aynı şekilde beklentilerin üzerinde gelerek 48,9 olarak gerçekleşti (beklenti 48,3). Dün Almanya, Euro Bölgesi ve İngiltere'den gelen PMI verilerinin beklentilerin üzerinde bir performansı işaret etmesi sonrasında euro ve sterlin değer kazanırken, dolar endeksinin ISM verisi öncesinde euro ve sterlindeki değerlenme ile birlikte 98,10 – 98,15 bandına gerilediği görüldü. Ardından, akşam saatlerinde ABD'de açıklanan Kasım ayı ISM İmalat Endeksi verisinin 48,1 ile 49,2 olan piyasa beklentisi altında kalması dolar endeksindeki düşüşü hızlandırdı ve endeks 97,81 seviyesine gerileyerek Ağustos başından bu yana en sert günlük düşüşünü gerçekleştirdi. Dolar endeksindeki düşüş ile birlikte sert bir yükseliş kaydeden EURUSD paritesi, 1,1090 seviyesine yükselerek yaklaşık son iki haftanın en yüksek seviyesine çıktı.

Parite bu sabah saatlerinde 1,1075 seviyesinden işlem görüyor. Hem teknik hem de temel dinamikler paritedeki gerilemenin devam edebileceğinin işaretini veriyor. Bu doğrultuda, teknik görünüm çerçevesinde EURUSD paritesinin:

- 1,1150 seviyesi üzerinde çıkmasını beklememekteyiz.
- Önümüzdeki dönemde yeniden 1,10 seviyesi altına gerileyebileceği ve ardından 1,0950 – 1,0975 bandını hedef alacak şekilde düşüş hareketini sürdürebileceği görüşündeyiz.
- Bugün içerisinde 1,1040 – 1,111 seviyeleri arasında hareket etmesini bekliyoruz.

Bugün İngiltere Kasım Ayı Yapı PMI Endeksi ve Euro Bölgesi Ekim Ayı ÜFE verileri açıklanacak.

EUR/USD

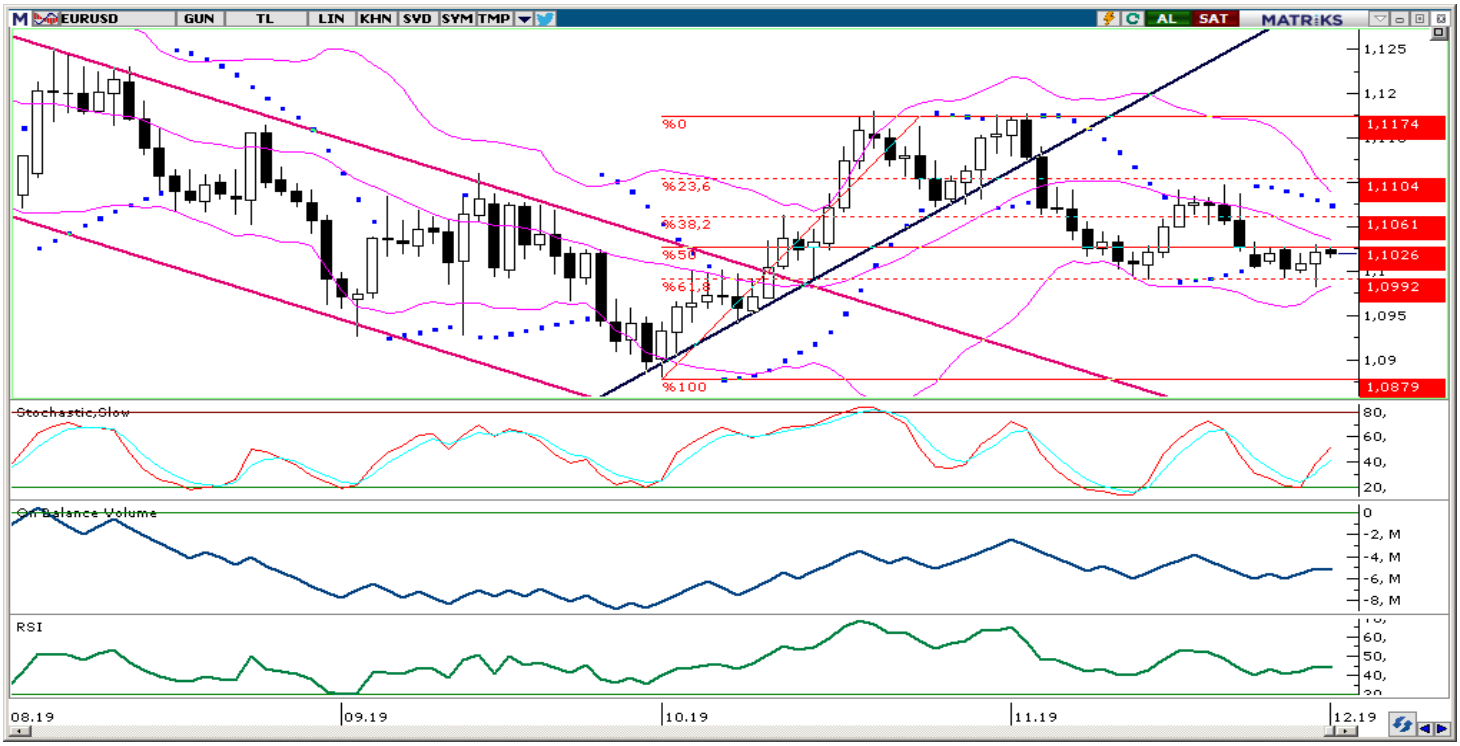

XAU/USD

Dün Almanya, Euro Bölgesi ve İngiltere'den gelen PMI verilerinin beklentilerin üzerinde bir performansı işaret etmesi sonrasında euro ve sterlin değer kazanırken, dolar endeksinin ISM verisi öncesinde euro ve sterlindeki değerlenme ile birlikte 98,10 – 98,15 bandına gerilediği görüldü. Ardından, akşam saatlerinde ABD'de açıklanan Kasım ayı ISM İmalat Endeksi verisinin 48,1 ile 49,2 olan piyasa beklentisi altında kalması dolar endeksindeki düşüşü hızlandırdı ve endeks 97,81 seviyesine gerileyerek Ağustos başından bu yana en sert günlük düşüşünü gerçekleştirdi. Dolar endeksindeki sert düşüş hareketi ile birlikte ons altın 1465 seviyesi üzerine yükseldi.

Asya seansında kazançlarının bir kısmını geri veren ons altın, bu sabah saatlerinde 1460,50 seviyesinden işlem görüyor. Altın fiyatlarında kısa vadeli görünümde 1430 seviyesinin önemli bir destek olarak ön plan acıktığını görüyoruz. Dolayısı ile ons altının önümüzdeki dönemde bu seviye altına inmekte zorlanabileceği görüşündeyiz. Teknik göstergelerin ve formasyonları verdikleri sinyaller çerçevesinde ons altın fiyatlarının kısa vadede 1454 – 1470 seviyeleri arasında hareket edebileceğine ilişkin beklentimizi sürdürmekteyiz.

Bugün İngiltere Kasım Ayı Yapı PMI Endeksi ve Euro Bölgesi Ekim Ayı ÜFE verileri açıklanacak.

XAU/USD

Piyasalara Genel Bakış

	Son Fiyat / Değer	Değişim				
		1 günlük	1 haftalık	1 aylık	6 aylık	YBB
Hisse senedi endeksleri						
Gelişmiş Piyasalar						
S&P	3.114	-%0,9	%0,1	%1,5	%13,5	%24,2
DAX	12.965	-%2,1	-%2,1	%0,0	%9,9	%22,8
FTSE	7.286	-%0,8	-%1,5	-%0,2	%1,4	%8,3
Nikkei	23.530	-%0,6	%0,0	%2,3	%14,5	%16,8
Gelişmekte olan Piyasalar						
Türkiye	108.004	%1,0	%2,5	%9,7	%19,5	%18,3
Çin	2.876	-%0,1	-%1,2	-%2,9	-%0,6	%15,2
Hindistan	40.802	-%0,1	-%0,1	%1,5	%1,2	%13,0
Endonezya	6.130	%0,1	%1,8	-%1,2	-%1,2	-%0,9
Rusya	2.921	-%0,5	-%1,2	-%0,3	%7,0	%23,3
Brezilya	108.928	%0,6	%0,5	%0,7	%12,3	%23,9
Meksika	42.544	-%0,6	-%2,3	-%2,9	-%1,3	%2,2
Güney Afrika	54.814	-%1,0	-%3,4	-%3,2	-%2,6	%3,9
Oynaklık Endeksleri						
VIX	15	%18,1	%25,6	%21,2	-%20,3	-%41,3
EM VIX	18	-%1,1	%8,4	%6,0	-%15,8	-%28,4
MOVE	57	a.d.	-%9,0	-%16,3	-%10,4	-%15,0
Döviz Kurları (ABD dolarına karşı)						
Türkiye	5,741	-%0,2	%0,0	%0,5	-%1,7	%8,5
Brezilya	4,2169	-%0,5	-%0,3	%5,6	%7,5	%8,8
Güney Afrika	14,5443	-%0,9	-%1,6	-%3,3	-%0,2	%1,4
Çin	7,0393	%0,1	%0,0	%0,0	%1,9	a.d.
Hindistan	71,6625	-%0,1	-%0,1	%1,2	%2,8	%2,7
Endonezya	14125	%0,1	%0,3	%0,6	-%1,0	-%1,8
CDS *						
Türkiye	317,1	-2,4	7,6	-24,2	-64,2	25,2
Brezilya	125,8	1,6	-0,8	6,5	-46,3	2,0
Güney Afrika	188,7	1,1	-0,3	-2,1	-23,9	7,6
Endonezya	73,5	-0,1	-0,7	-1,8	-25,2	4,7
Rusya	69,2	0,1	-1,5	-4,0	-33,2	12,8
10 yıllık bono faizleri						
Türkiye	%12,4	0,0	-0,1	-0,4	-6,5	-4,0
Brezilya	%6,9	0,0	0,0	0,5	-1,5	-3,3
Hindistan	%6,5	0,0	0,0	0,0	-0,5	-0,9
Endonezya	%7,1	0,0	0,1	0,1	-0,8	-0,9
10 yıllık Eurobond faizleri (USD)						
Türkiye	%6,5	0,02	0,17	-0,10	-1,56	a.d.
Brezilya	%3,9	0,06	0,10	0,16	-1,12	-1,25
Güney Afrika	%4,1	-0,01	-0,02	0,03	-0,65	-1,06
Endonezya	%3,0	0,05	0,04	0,08	-0,80	-1,54
Emtia						
Ham Petrol - Brent USD/varil	60,92	-%2,4	-%4,3	-%1,2	-%5,5	%13,2
Ham Petrol - WTI USD/varil	55,96	%1,4	-%3,5	-%0,4	%4,6	%23,2
Altın - USD / oz	1462,3	-%0,2	%0,4	-%3,2	%12,0	%14,1
Gümüş - USD / t oz.	16,836	-%0,8	-%0,3	-%6,7	%15,6	%8,3
Commodity Bureau Index	385,97	-%0,1	-%0,4	-%1,0	-%7,2	-%5,7

** Değişim değerleri baz olarak ifade edilmiştir.*

Kaynak: Bloomberg

Yatırım Merkezlerimiz

Genel Müdürlük

Nispetiye Cad. B-3 Blok Kat: 9 Akmerkez
Etiler - İSTANBUL
0 212 355 46 46

Adana

Cemal Paşa Mah. Gazipaşa Bul.
Cemal Uğurlu Apt. Kat: 1 D: 4 ADANA

(0 322) 457 77 55

Ankara

Remzi Oğuz Arık Mah. Tunalı Hilmi Cad.
Yaprak Apt. No: 94 Kat: 2 D: 9
Kavaklıdere Çankaya - ANKARA

(0 312) 435 18 36

Antalya

Şirinyalı Mah. İsmet Gökşen Cad. Özden
Apt. No:82/6 Muratpaşa - ANTALYA

(0 242) 248 45 20

Bakırköy

İstanbul Cad. Bakırköy İş Merkezi No:
6 Kat: 4 D: 14 Bakırköy - İSTANBUL

(0 212) 570 52 59

Bursa

Muradiye Mah. Çekirge Cad. Koçer Apt.
No: 49 Kat: 2 D: 4 Osmangazi - BURSA

(0 224) 225 64 10

Denizli

Urban İş Merkezi 2. Ticari Yol Daire 26
Kat: 6 Bayramyeri - DENİZLİ

(0 258) 265 87 85

Erenköy

Bağdat Cad. Çubukçu Apt. No: 333
Kat: 2 D: 4 Kadıköy - İSTANBUL

(0 216) 348 82 82

Gaziantep

İncilipinar Mah. Gazimuhtarpaşa Bul.
Kepkepzade Park İş Merkezi B Blok No:
18 Kat: 1 D: 5 GAZİANTEP

(0 342) 232 35 35

Girne

Şehit Necati Gürkaya Mevkii Çağdaş Apt.
Kat: 1 D: 1 Girne - KKTC

(0 392) 815 14 54-55-56

İzmir

Şair Eşref Bul. Ragıp Şanlı İş Merkezi
No: 6 Kat: 3 D: 306 Çankaya - İZMİR

(0 232) 445 01 61

İzmit

Hürriyet Cad. Kaya İşhanı No: 39/5 İzmit -
KOCAELİ

(0 262) 323 11 33

İzmit İrtibat

Ömerağa Mah. Alemdar Cad. İ. Kolaylı
Apt. No: 8 Kat: 2 İzmit KOCAELİ

(0 262) 260 01 01

Karadeniz Ereğli

Murtaza Mah. Hamamüstü Sok. İ. Esat
Taneri İş Merkezi No: 19 Kat: 2
Karadeniz Ereğli - ZONGULDAK

(0 372) 316 40 50

Kartal

Üsküdar Cad. Cevat Kayacan Apt. No:
26 Kat: 4 D: 8 Kartal - İSTANBUL

(0 216) 306 22 71 - 306 22 06

Kayseri

Cumhuriyet Mah. Turan Cad. Turan Plaza
Apt. No:8 Kat:2 D:5 Melikgazi / KAYSERİ

(0 352) 221 08 68 - 222 82 51

Mersin

Çankaya Mah. Bahri Ok İş Merkezi B
Blok No: 78 MERSİN

(0 324) 238 11 89

Marmaris İrtibat Bürosu

Kemeraltı Mah. Orgeneral Mustafa
Muğlalı Cad. Güven Apt. No: 22 D: 2
Marmaris / MUĞLA

(0 252) 321 08 00

Akatlar İrtibat Bürosu

Akatlar Mahallesi Ebulula Mardin Cad.
Maya Meridien İş Merkezi No:16 D Blok
Kat:11 Bağımsız Bölüm No:29 Akatlar-
Beşiktaş/İSTANBUL
(0 212) 355 4605

Uyarı Notu

Bu raporda yer alan yatırım bilgi, yorum ve tavsiyeleri, yorum ve tavsiyede bulunanların kişisel görüşlerine dayanmakta olup finansal bilgi ve genel yatırım tavsiyesi kapsamında hazırlanmıştır ve hiçbir şekilde yatırım danışmanlığı kapsamında değildir. Yatırım danışmanlığı hizmeti; yetkili kuruluşlar tarafından kişilerin risk ve getiri tercihleri dikkate alınarak kişiye özel sunulmaktadır. Burada yer alan yorum ve tavsiyeler ise genel niteliktedir. Bu tavsiyeler, mali durumunuz ile risk ve getiri tercihlerinize uygun olmayabilir. Bu nedenle, sadece burada yer alan bilgilere dayanarak yatırım kararı verilmesi beklentilerinize uygun sonuçlar doğurmayabilir.

Yatırım Danışmanlığı hizmeti talep edilmesi halinde; yatırımcının Tacirler Yatırım Menkul Değerler A.Ş. ile Yatırım Danışmanlığı sözleşmesi imzalamış olması, Yerindelik Testi'ni tamamlamış ve risk grubunun belirlemiş olması zorunludur.

Bu raporda yer alan her türlü bilgi, yorum ve tavsiye uygunluk testi ile tespit edilecek risk grubunuz ve getiri beklentiniz ile uyumlu olmayabilir. Dolayısıyla, uygunluk testi neticesinde risk grubunuz tespit edilmeden sadece burada yer alan bilgilere dayanılarak yatırım kararı verilmesi amaç, bilgi ve tecrübenize uygun sonuçlar doğurmayabilir.

Bu rapor herhangi bir sürede belirli bir getirinin sağlanacağına dair bir taahhüt içermemekte olup, zaman içerisinde piyasa koşullarında meydana gelen değişiklikler nedeniyle yorum ve tavsiyelerde değişiklikler söz konusu olabilir. Bu raporda bahsedilen yatırım araçlarının fiyatları ve değerleri yatırımcıların menfaatlerine aykırı olarak hareket edebilir ve netice itibarıyla yatırımcılar anaparalarını kaybetme riski ile karşı karşıya kalabilirler. Bu raporda yer alan geçmiş performans verileri gelecekte elde edilecek sonuçların bir garantisi olarak kabul edilemez.

Bu raporda yer alan tüm bilgiler ve görüşler yatırımcıları bilgilendirmek amacıyla, Tacirler Yatırım Menkul Değerler A.Ş. tarafından güncel ve güvenilir kaynaklardan temin edilmiş olmakla beraber, Tacirler Yatırım Menkul Değerler A.Ş. söz konusu bilgilerin doğru ve tam olduğunu taahhüt etmemektedir. Raporlardaki yorumlardan, bilgilerin tam veya doğru olmaması ve/veya güncellenme nedeniyle doğabilecek maddi ve manevi zararlardan Tacirler Yatırım Menkul Değerler A.Ş. ve çalışanları sorumlu tutulamaz.

Bu rapor, sadece gönderildiği kişilerin kullanımı içindir. Bu raporun tümü veya bir kısmı Tacirler Yatırım Menkul Değerler A.Ş.'nin yazılı izni olmadan çoğaltılamaz, yayınlanamaz veya üçüncü kişilere gösterilemez, ticari amaçla kullanılamaz. Aksi halde, Tacirler Yatırım Menkul Değerler A.Ş. uğramış olduğu bütün zarar ve ziyanı talep etme hakkını saklı tutar.