Global Piyasalar Bülteni
4 Mayıs 2020

FXTCR

Haber Başlıkları

- Sağlık Bakanlığı, son 24 saatte 1.670 kişiye koronavirüs tanısı konulduğunu, 61 kişinin hayatını kaybettiğini, toplam vaka sayısının 126.045, toplam can kaybının 3.397 olduğunu açıkladı.
- Cuma günü ABD'den gelen Nisan ayı (Nihai) İmalat PMI Endeksi verisi 36,7 olan beklentinin altında gelerek 36,1 olarak gerçekleşti. Nisan ayı ISM İmalat Endeksi verisi ise 49,1'den 41,5'e inerek ve Nisan 2009 döneminden bu yana en sert düşüşünü kaydetti (beklenti 36). ISM İmalat Endeksinin Nisan 2009 döneminden bu yana en yüksek düşüşünü kaydetmesinde, Kovid-19 salgını etkili oldu. Nisan döneminde sanayi sektörünü oluşturan 18 alt endüstriden 15'i daralma kaydetti. Nisanda sadece 2 sektör büyüme gösterdi ve bu sektörler "kağıt ürünleri" ile "gıda, içecek ve tütün ürünleri" oldu.
- TÜİK bugün saat 10:00'da Nisan ayı enflasyon verilerini açıklayacak. Nisan ayında aylık TÜFE artışının %0,5 olmasını bekliyoruz. Beklentimiz doğrultusunda bir gerçekleşme olması durumunda yıllık enflasyon %11,86'dan %10,55'e gerileyecek. Piyasa medyan beklentinin ise %0,65 olduğu görülüyor.
- Fed, koronavirüs salgınının ekonomik etkilerini hafifletmek amacıyla uygulamaya koyduğu KOBİ'lere yönelik kredi programında kredi opsiyonunu genişletirken, minimum kredi ölçeğini 1 milyon dolardan 500 bin dolara düşürdü. Açıklamada, krediye uygun işletme havuzunun da genişletildiği belirtilerek, yeni düzenlemeyle 15 bin kişiye kadar çalışana sahip ve yıllık geliri 5 milyar dolar olan işletmelerin programdan faydalanabileceği aktarıldı. Daha önce işletmelerde 10 bin çalışan ve yıllık gelirin 2,5 milyar dolar olması şartı aranıyordu.
- ABD'de inşaat harcamaları, Mart ayında %0,9 artarak beklentinin üstünde gerçekleşti (beklenti -%3,5). Beklentiyi aşan inşaat harcamalarında, kamu inşaat projelerine yönelik yatırımlardaki artışın etkili olduğu belirtildi. Bu arada, Şubat ayı inşaat harcamalarındaki azalış %1,3'ten %2,5'e revize edildi.
- ABD borsaları haftanın son işlem gününü düşüşle tamamladı. Kapanışta, Dow Jones endeksi, 600 puanın üzerinde değer kaybetti ve %2,5 azalışla 23.728,63 puana geriledi. S&P 500 endeksi %2,8 kayıpla 2.832,40 puana ve Nasdaq endeksi %3,2 azalışla 8.604,95 puana düştü.
- Avrupa Merkez Bankası (ECB) Perşembe günkü toplantısında faiz oranlarında değişikliğe gitmezken, bankalar için yeni bir pandemi refinansman operasyonu açıkladı. Açıklamada, TLTRO faiz oranlarının, Haziran 2020'den Temmuz 2021'e kadar Eurosystem'in refinansman işlemlerinin ortalama faizinden 50 baz puan daha aşağıya çekildiği belirtildi. Ayrıca, ECB'nin Euro Bölgesi finansal sisteminde likidite şartlarına destek olmak üzere bankalar için yeni bir pandemi refinansman operasyonu başlatacağı belirtilirken, aylık 20 milyar euro varlık alımına devam edileceği kaydedildi.

Gelişmiş ülke para birimlerinin son işlem gününe göre getirileri *

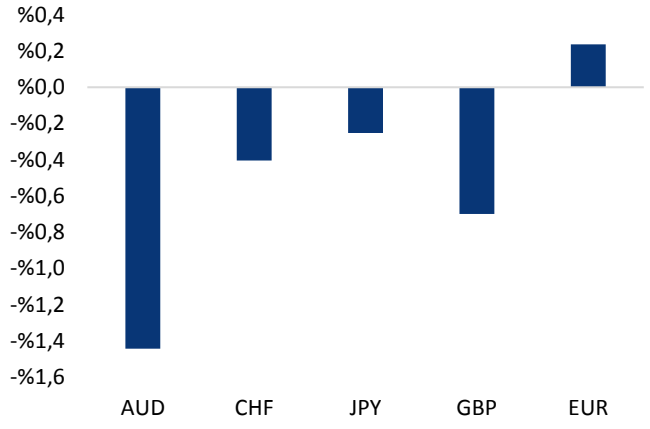

*Kaynak: Bloomberg, Tacirler Yatırım * ABD dolarına karşı*

Gelişmekte olan ülke para birimlerinin son işlem gününe göre getirileri *

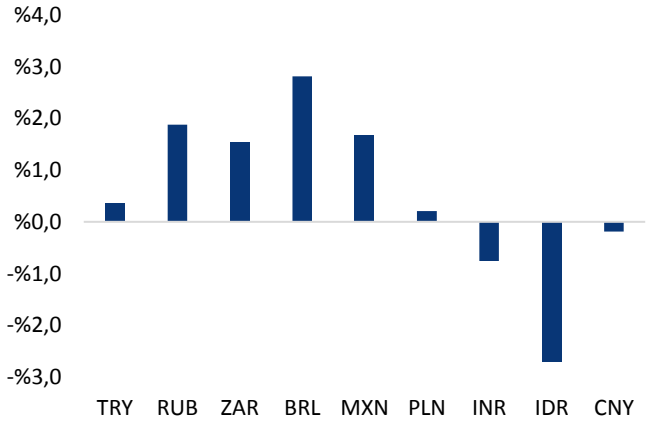

*Kaynak: Bloomberg, Tacirler Yatırım * ABD dolarına karşı*

Günlük Ekonomi Takvimi

Ülke	Veri	Saat	Beklenti	Önceki
	Almanya Nisan Ayı İmalat PMI Endeksi (Nihai)	10:55	34,4	34,4
	Euro Bölgesi Nisan Ayı İmalat PMI Endeksi (Nihai)	11:00	33,6	33,6
	Euro Bölgesi Mayıs Ayı Sentix Yatırımcı Güveni	11:30	-42,9	-28
	ABD Mart Ayı Fabrika Siparişleri	17:00	%0	-%9,4
	ABD Mart Ayı Dayanıklı Mal Siparişleri (Nihai)	17:00	-%14,4	-%14,4
	ABD Mart Ayı Çekirdek Dayanıklı Mal Siparişleri (Nihai)	17:00	-%0,2	-%0,2

Makroekonomik Gelişmeler

Avrupa Merkez Bankası faiz oranlarında değişikliğe gitmezken, bankalar için yeni bir pandemi refinansman operasyonu başlatacağını belirtti

Avrupa Merkez Bankası (ECB) Perşembe günkü toplantısında faiz oranlarında değişikliğe gitmezken, bankalar için yeni bir pandemi refinansman operasyonu açıkladı. Açıklamada, Uzun Vadeli Refinansman İşlemleri'nin (TLTRO) faiz oranlarının, Haziran 2020'den Temmuz 2021'e kadar Eurosystem'in refinansman işlemlerinin ortalama faizinden 50 baz puan daha aşağıya çekildiği belirtildi. Ayrıca, ECB'nin Euro Bölgesi finansal sisteminde likidite şartlarına destek olmak üzere bankalar için yeni bir pandemi refinansman operasyonu başlatacağı belirtilirken, aylık 20 milyar euro varlık alımına devam edileceği kaydedildi. ECB, koronavirüs salgınının ekonomik etkisine yönelik Mart ayında açıkladığı 750 milyar euroluk acil destek programında değişikliğe gitmezken, programda esnek olacağını belirtti. Yeni programlarla ECB'nin amacının, Euro Bölgesi'nin finans sektöründe likidite dar boğazlarını gidermek olduğu kaydedildi.

Toplantının kararının açıklanmasının ardından konuşan ECB Başkanı Christine Lagarde, koronavirüs salgınının Euro Bölgesi'nin ekonomisinde benzeri görülmemiş bir düşüşe yol açtığını belirterek, ekonomideki toparlanmanın zamanını tahmin etmenin zor olduğunu vurguladı. Lagarde, uzun dönemli enflasyon beklentilerinin daha az etkilendiğini ifade ederek, enflasyonun gelecek aylarda önemli ölçüde düşeceğini kaydetti. Koronavirüs pandemisinin seyri konusunda bir netlik olmadığını vurgulayan Lagarde, ekonomik durumu sürekli gözlemlediklerini söyledi. Lagarde, bankaların daha fazla kredi vermeleri için TLTRO şartlarını gevşettiklerini, banka dışı kurumlara kredi kapılarını kapatmadıklarını da sözlerine ekledi. Aylık 20 milyar euro varlık alımlarının devam edeceğini belirten banka gerekirse daha fazla tahvil alımına hazır olduklarını bildirdi.

ECB'nin son dönemdeki politika hamlelerini hatırlayacak olursak:

- ECB, 12 Mart'ta gerçekleştirdiği toplantısında faizleri sabit tutarken, geçici ek varlık alım programı ve TLTROIII kapsamında yeni operasyonlar gerçekleştireceklerini açıklamıştı. ECB'den yapılan açıklamada (i) Bankalara operasyonel faaliyetlerini yürütebilmeleri amacıyla geçici sermaye sağlanacağı, (ii) Bu yılın sonuna kadar 120 milyar €'luk ek varlık alımına gidileceği ve (iii) Euro Bölgesi finansal sistemine destek için TLTROIII kapsamında geçici yeni uzun vadeli refinansman operasyonlarının sağlanacağı ve bu operasyonlar kapsamında koronavirüsün yayılmasından etkilenen KOBİ'ler için banka kredisi desteği verileceği belirtilmişti.
- 12 Mart'taki toplantının hemen ardından 18 Mart'ta gerçekleştirdiği olağanüstü toplantı sonucunda ise ECB 750 milyar euroluk ek tahvil alım planı açıklamıştı. ECB 12 Mart'ta bu yılın sonuna kadar 120 milyar euroluk ek varlık alımına gideceğini açıklamasının ardından 18 Mart'ta ise tüm ekstra varlık alımlarının bu yıl yapılacağını ve hem devlet tahvilleri hem de şirket borçlanmalarını kapsayacağını belirtti. Pandemi Acil Satın Alma Programı (PEPP) olarak adlandırılan program, koronavirüs krizinin sona erdiğine karar verilene kadar sürecek. Program, mevcut niceliksel gevşeme programı kapsamında uygun olan tüm varlıkları kapsayacak ve yeterli kredi kalitesine sahip ticari kağıtlara kadar genişletilecek.
- ECB son olarak Mart ayının son haftasında yayınladığı raporda 750 milyar dolarlık acil teşvik programında öngörülen tahvil alım limitlerini kaldıracağını açıkladı. Banka, ülke tahvil alımlarını o ülkenin borçlarının üçte biri ile sınırlayan kısıtların yeni acil programda kullanılmaması gerektiğini duyurdu. – Dolayısı ile PEPP'ye göre ECB, vadeleri 70 gün ve üzerindeki borçlanma kağıtlarını alabilecek. Önceki Başkan Mario Draghi'nin 2012 yılında uygulamaya koyduğu varlık alım programında 1 yıl ve üzeri vadelerdeki kağıtlar alınıyordu. ECB ayrıca, herhangi bir ülkenin borçlanma kağıtlarının %33'ünden fazlasının alınmaması yönündeki limiti de uygulamayacak.
- ECB'nin 24 Nisan'da biten hafta itibarıyla varlık alım portföyleri 35,5 milyar euro artmış durumda. Kamu Sektörü Satın Alma Programı çerçevesinde ECB 9,5 milyar euroluk alım yaparken, PEPP kapsamında ise 26 milyar euroluk varlık alımı gerçekleştirdi (önceki hafta bu meblağ 20 milyar euroydu).

Döviz & Emtia Analizleri

USD/TL

Cuma günü Asya seansında 7 seviyesini yukarı yönlü kıran USDTRY paritesi, bu psikolojik ve güçlü teknik direnci aşmasının ardından Cuma sabah saatlerinde bu yana 7 – 7,05 bandında dalgalanıyor.

USDTRY paritesi bu sabah saatlerinde 7,0255 seviyesinden işlem görüyor. Bu sabah saatleri itibarıyla gelişmekte olan ülke para birimlerinde satıcılı bir seyir olduğunu, Türk lirasının ise orta sıralarda yer aldığını görmekteyiz. Son altı gündür aralıksız düşüş kaydeden dolar endeksi ise 99,38 seviyesinden işlem görmekte. Kısa vadeli teknik göstergeler ve fiyat formasyonları, USDTRY paritesinin kısa vadede 6,98 – 7,05 bandında hareket edeceğinin sinyalini vermekte. 7,05 seviyesinin aşılması yükselişin hızlanmasına neden olabilir.

Bugün yurt içi piyasalarda Nisan ayı TÜFE verileri takip edilecek. Nisan ayında aylık TÜFE artışının %0,5 olmasını bekliyoruz. Piyasa medyan beklentinin ise %0,65 olduğu görülüyor. Enflasyon verilerinin yanı sıra Hazine bugün 13 ay vadeli kuponsuz devlet tahvili ihalesi gerçekleştirecek. Yurt dışı piyasalarda ise Almanya & Euro Bölgesi Nisan Ayı İmalat PMI Endeksi (Nihai), Euro Bölgesi Mayıs Ayı Sentix Yatırımcı Güveni ABD Mart Ayı Fabrika Siparişleri ve ABD Mart Ayı Dayanıklı Mal Siparişleri (Nihai) verileri açıklanacak.

USD/TL

EUR/USD

Geçtiğimiz haftaki bültenlerimizde Fed'in faiz indirimleri ve uygulamaya koyduğu parasal gevşeme programı & teşvik paketleri çerçevesinde dolar endeksi üzerinde aşağı yönlü baskının devam edebileceği ve bununla birlikte EURUSD paritesinde önümüzdeki dönemlerde yukarı yönlü hareketlerin ön planda olabileceğin ifade etmiştik. Diğer yandan, koronavirüs vakalarında küresel çapta görülen düşüşün ve Avrupa ülkelerinin karantina önlemlerini gevşetmeye hazırlanmalarının da son dönemde dolar endeksi üzerinde baskı yaratan ve euroyu güçlendiren faktörlerin başında yer aldığını belirtmiştik. Bununla birlikte paritenin kısa vadede 1,09 seviyesi üzerinde konsolide olmasını beklediğimizi, teknik göstergeler ve kısa vadeli fiyat formasyonlarının ise paritenin kısa vadede 1,10 seviyesini hedef alabileceğini işaret ettiğin vurgulamıştık. Dolar endeksinde hızlanan düşüş hareketi çerçevesinde öngördüğümüz hareketi gerçekleştirerek 1,09 seviyesi üzerine yükselen ve bu bölgede konsolide olan EURUSD paritesi, Cuma günü 1,10 seviyesi üzerine çıkarak 1,1018 seviyesini test etti ve beklediğimiz hareketi gerçekleştirdi.

EURUSD paritesi bu sabah saatlerinde 1,0937 seviyesinden işlem görüyor. Beklediğimiz hareketi gerçekleştirerek Cuma 1,10 seviyesi üzerine çıkan parite, 1,1018 seviyesini test etmesinin ardından kazançlarının bir kısmını geri vermiş durumda. Teknik görünüme bakacak olursak EURUSD paritesinde yukarı yönlü hareketlerde 1,0965 seviyesi direnç, 1,0920 seviyesi ise destek konumunda. 1,0965 direncinin yukarı yönlü kırılması durumunda bir sonraki direnç seviyemiz 1,1015. 1,0920 desteğinin altına inilmesi durumunda ise bir sonraki destek seviyemiz 1,0890.

Bugün yurt dışı piyasalarda Almanya & Euro Bölgesi Nisan Ayı İmalat PMI Endeksi (Nihai), Euro Bölgesi Mayıs Ayı Sentix Yatırımcı Güveni ABD Mart Ayı Fabrika Siparişleri ve ABD Mart Ayı Dayanıklı Mal Siparişleri (Nihai) verileri açıklanacak.

EUR/USD

XAU/USD

Koronavirüs vakalarında küresel çapta görülen düşüş ve ülkelerin karantina önlemlerini gevşetmeye hazırlanmaları ile birlikte küresel risk iştahında hafta başından bu yana görülen iyileşme, ons altın fiyatlarının da kazançlarının bir kısmını silmesine neden oldu. Küresel risk iştahında görülen kısa vadeli iyileşme çerçevesinde Perşembe günü yeniden 1700 seviyesi altına gerileyen ons altın, Cuma günü düşüşünü hızlandırarak 1670,55 seviyesine kadar indi.

Ons altın fiyatları bu sabah saatlerinde 1698 seviyesinden işlem görüyor. Bir süredir sabah bültenlerimizde, piyasalardaki güvenli liman talebinin güçlü kalmaya sürdürmesini beklediğimizi ve ons altındaki geri çekilmelerin alım fırsatı vermeye devam etmesini öngördüğümüzü ifade etmekteyiz. Vaka sayısında yaşanan düşüş dönem dönem risk algısını olumlu etkiliyor olsa da küresel çapta beklenen daralma ve koronavirüsün yarattığı belirsizlik etkisinin devam ediyor olması ile birlikte ons altına yönelik talebin güçlü seyretmeyi sürdüreceği görüşündeyiz. Dolayısı ile, gerek mevcut konjonktürün yarattığı güvenli liman ihtiyacı gerekse de teknik göstergelerin ürettiklerin sinyaller doğrultusunda ons altında 1700 seviyesi altındaki hareketlerin kalıcı olmasını beklememekteyiz. Ons altının önümüzdeki dönemde yeniden 1725 – 1750 bandını hedef alabileceği görüşündeyiz.

Bugün yurt dışı piyasalarda Almanya & Euro Bölgesi Nisan Ayı İmalat PMI Endeksi (Nihai), Euro Bölgesi Mayıs Ayı Sentix Yatırımcı Güveni ABD Mart Ayı Fabrika Siparişleri ve ABD Mart Ayı Dayanıklı Mal Siparişleri (Nihai) verileri açıklanacak.

XAU/USD

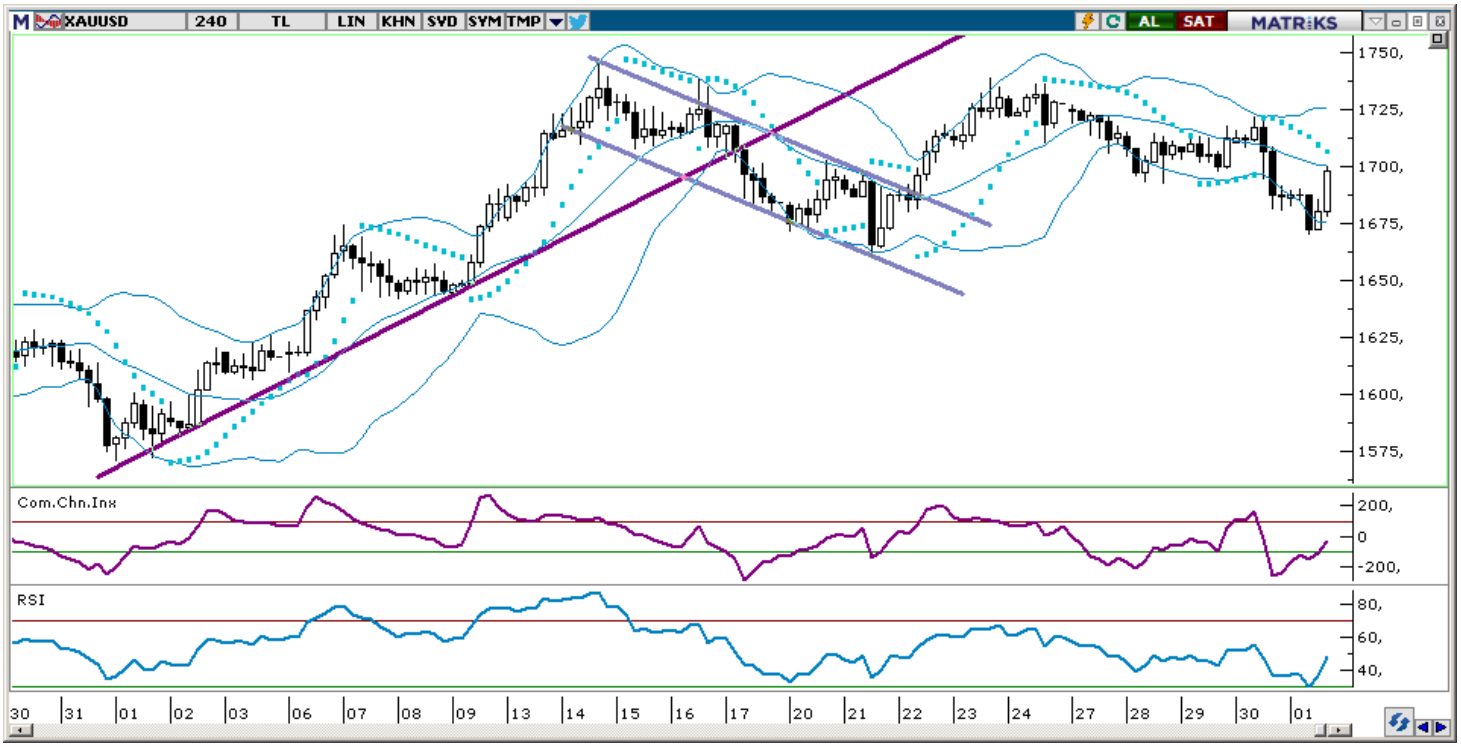

Piyasalara Genel Bakış

	Son Fiyat / Değer	Değişim				
		1 günlük	1 haftalık	1 aylık	6 aylık	YBB
Hisse senedi endeksleri						
Gelişmiş Piyasalar						
S&P	2.831	-%2,8	-%0,2	%13,7	-%8,0	-%12,4
DAX	10.862	-%2,2	%3,3	%13,8	-%16,2	-%18,0
FTSE	5.763	-%2,3	%0,2	%6,4	-%21,8	-%23,6
Nikkei	19.619	-%2,8	%1,0	%10,1	-%14,1	-%17,1
Gelişmekte olan Piyasalar						
Türkiye	101.110	-%0,5	%3,0	%13,5	%2,7	-%11,6
Çin	2.860	%1,3	%0,8	%4,6	-%3,3	-%6,2
Hindistan	33.718	%3,0	%7,6	%19,3	-%16,1	-%18,3
Endonezya	4.716	-%2,3	%2,5	%3,2	-%25,7	-%26,8
Rusya	2.651	-%0,5	%2,0	%7,2	-%9,5	-%13,0
Brezilya	80.506	-%3,2	%1,0	%13,4	-%25,6	-%30,4
Meksika	36.470	-%1,1	%6,5	%8,2	-%16,8	-%16,2
Güney Afrika	50.337	-%1,0	%4,6	%15,1	-%11,1	-%11,8
Oynaklık Endeksleri						
VIX	37	%8,9	%3,5	-%34,8	%202,4	%169,9
EM VIX	40	%11,3	-%18,5	-%30,0	%138,2	%132,0
MOVE	48	-%10,2	-%27,2	-%42,1	-%16,0	-%17,5
Döviz Kurları (ABD dolarına karşı)						
Türkiye	7,0122	%0,4	%0,6	%4,6	%22,7	%17,8
Brezilya	5,4866	%2,8	-%0,9	%5,6	%37,4	%36,1
Güney Afrika	18,81	%1,5	-%1,2	%3,2	%25,1	%34,4
Çin	7,0633	-%0,2	%0,0	-%0,5	%0,1	%1,4
Hindistan	75,1	-%0,8	-%1,3	-%0,4	%5,9	%5,2
Endonezya	14882	-%2,7	-%3,5	-%8,9	%6,1	%7,3
CDS *						
Türkiye	592,3	-14,2	-28,9	a.d.	-89,9	179,1
Brezilya	318,1	1,0	-45,7	42,3	-16,9	72,4
Güney Afrika	434,7	11,7	-0,9	-36,9	-3,8	23,5
Endonezya	207,5	-3,6	-12,5	-11,5	-10,0	a.d.
Rusya	179,3	-1,0	-10,5	a.d.	-10,2	71,8
10 yıllık bono faizleri						
Türkiye	%11,7	-0,2	a.d.	-1,9	-1,6	-0,5
Brezilya	%7,2	a.d.	a.d.	a.d.	0,6	-3,1
Hindistan	%6,1	0,0	0,1	-0,1	-0,4	-0,4
Endonezya	%7,9	-0,2	0,0	0,0	0,9	0,8
10 yıllık Eurobond faizleri (USD)						
Türkiye	%7,9	-0,12	a.d.	-0,57	1,25	1,73
Brezilya	%4,5	-0,04	-0,66	0,11	0,77	0,80
Güney Afrika	%6,0	0,00	0,01	-0,97	2,02	2,15
Endonezya	%3,2	-0,06	-0,11	-0,09	0,25	0,33
Emtia						
Ham Petrol - Brent USD/varil	26,44	%4,6	%23,3	%6,9	-%57,1	-%59,9
Ham Petrol - WTI USD/varil	19,78	%5,0	%16,8	-%2,6	-%64,8	-%67,6
Altın - USD / oz	1700,9	%0,4	-%1,3	%7,8	%12,5	%11,7
Gümüş - USD / t oz.	14,863	-%0,2	-%2,6	%6,3	-%17,7	-%17,1
Commodity Bureau Index	353,23	%0,0	%1,4	-%3,2	-%9,4	-%12,0

** Değişim değerleri baz olarak ifade edilmiştir.*

Kaynak: Bloomberg

Yatırım Merkezlerimiz

Genel Müdürlük
Nispetiye Cad. B-3 Blok Kat: 9 Akmerkez
Etiler - İSTANBUL
0 212 355 46 46

Adana
Cemal Paşa Mah. Gazipaşa Bul.
Cemal Uğurlu Apt. Kat: 1 D: 4 ADANA

(0 322) 457 77 55

Ankara
Remzi Oğuz Arık Mah. Tunalı Hilmi Cad.
Yaprak Apt. No: 94 Kat: 2 D: 9
Kavaklıdere Çankaya - ANKARA

(0 312) 435 18 36

Antalya
Şirinyalı Mah. İsmet Gökşen Cad. Özden
Apt. No:82/6 Muratpaşa - ANTALYA

(0 242) 248 45 20

Bakırköy
İstanbul Cad. Bakırköy İş Merkezi No:
6 Kat: 4 D: 14 Bakırköy - İSTANBUL

(0 212) 570 52 59

Bursa
Muradiye Mah. Çekirge Cad. Koçer Apt.
No: 49 Kat: 2 D: 4 Osmangazi - BURSA

(0 224) 225 64 10

Denizli
Urban İş Merkezi 2. Ticari Yol Daire 26
Kat: 6 Bayramyeri - DENİZLİ

(0 258) 265 87 85

Erenköy
Bağdat Cad. Çubukçu Apt. No: 333
Kat: 2 D: 4 Kadıköy - İSTANBUL

(0 216) 348 82 82

Gaziantep
İncilipinar Mah. Gazimuhtarpaşa Bul.
Kepkepzade Park İş Merkezi B Blok No:
18 Kat: 1 D: 5 GAZİANTEP

(0 342) 232 35 35

Girne
Ziya Rızkı Cad. Şehit Necati Gürkaya Sok.
Kat: 1 D: 1 Girne - KKTC

(0 392) 815 14 54-55-56

İzmir
Şair Eşref Bul. Ragıp Şanlı İş Merkezi
No: 6 Kat: 3 D: 306 Çankaya - İZMİR

(0 232) 445 01 61

İzmit
Hürriyet Cad. Kaya İşhanı No: 39/5 İzmit -
KOCAELİ

(0 262) 323 11 33

İzmit İrtibat
Ömerağa Mah. Alemdar Cad. İ. Kolaylı
Apt. No: 8 Kat: 2 İzmit KOCAELİ

(0 262) 260 01 01

Karadeniz Ereğli
Murtaza Mah. Hamamüstü Sok. İ. Esat
Taneri İş Merkezi No: 19 Kat: 2
Karadeniz Ereğli - ZONGULDAK

(0 372) 316 40 50

Kartal
Üsküdar Cad. Cevat Kayacan Apt. No:
26 Kat: 4 D: 8 Kartal - İSTANBUL

(0 216) 306 22 71 - 306 22 06

Kayseri
Cumhuriyet Mah. Turan Cad. Turan Plaza
Apt. No:8 Kat:2 D:5 Melikgazi / KAYSERİ

(0 352) 221 08 68 - 222 82 51

Mersin
Çankaya Mah. Bahri Ok İş Merkezi B
Blok No: 78 MERSİN

(0 324) 238 11 89

Marmaris İrtibat Bürosu
Kemeraltı Mah. Orgeneral Mustafa
Muğlalı Cad. Güven Apt. No: 22 D: 2
Marmaris / MUĞLA

(0 252) 321 08 00

Akatlar İrtibat Bürosu
Akat Mahallesi Meydan Caddesi B Blok
No: 16 D:8 (Eski No D:10) Beşiktaş-
İSTANBUL

(0 212) 355 4646

Merkez Şube
Akat Mahallesi Meydan Caddesi B
Blok No: 16 D:7 (Eski No D:9) Beşiktaş-
İSTANBUL

(0 212) 355 4646

Uyarı Notu

Bu raporda yer alan yatırım bilgi, yorum ve tavsiyeleri, yorum ve tavsiyede bulunanların kişisel görüşlerine dayanmakta olup finansal bilgi ve genel yatırım tavsiyesi kapsamında hazırlanmıştır ve hiçbir şekilde yatırım danışmanlığı kapsamında değildir. Yatırım danışmanlığı hizmeti; yetkili kuruluşlar tarafından kişilerin risk ve getiri tercihleri dikkate alınarak kişiye özel sunulmaktadır. Burada yer alan yorum ve tavsiyeler ise genel niteliktedir. Bu tavsiyeler, mali durumunuz ile risk ve getiri tercihlerinize uygun olmayabilir. Bu nedenle, sadece burada yer alan bilgilere dayanarak yatırım kararı verilmesi beklentilerinize uygun sonuçlar doğurmayabilir.

Yatırım Danışmanlığı hizmeti talep edilmesi halinde; yatırımcının Tacirler Yatırım Menkul Değerler A.Ş. ile Yatırım Danışmanlığı sözleşmesi imzalamış olması, Yerindelik Testi'ni tamamlamış ve risk grubunun belirlemiş olması zorunludur.

Bu raporda yer alan her türlü bilgi, yorum ve tavsiye uygunluk testi ile tespit edilecek risk grubunuz ve getiri beklentiniz ile uyumlu olmayabilir. Dolayısıyla, uygunluk testi neticesinde risk grubunuz tespit edilmeden sadece burada yer alan bilgilere dayanılarak yatırım kararı verilmesi amaç, bilgi ve tecrübenize uygun sonuçlar doğurmayabilir.

Bu rapor herhangi bir sürede belirli bir getirinin sağlanacağına dair bir taahhüt içermemekte olup, zaman içerisinde piyasa koşullarında meydana gelen değişiklikler nedeniyle yorum ve tavsiyelerde değişiklikler söz konusu olabilir. Bu raporda bahsedilen yatırım araçlarının fiyatları ve değerleri yatırımcıların menfaatlerine aykırı olarak hareket edebilir ve netice itibarıyla yatırımcılar anaparalarını kaybetme riski ile karşı karşıya kalabilirler. Bu raporda yer alan geçmiş performans verileri gelecekte elde edilecek sonuçların bir garantisi olarak kabul edilemez.

Bu raporda yer alan tüm bilgiler ve görüşler yatırımcıları bilgilendirmek amacıyla, Tacirler Yatırım Menkul Değerler A.Ş. tarafından güncel ve güvenilir kaynaklardan temin edilmiş olmakla beraber, Tacirler Yatırım Menkul Değerler A.Ş. söz konusu bilgilerin doğru ve tam olduğunu taahhüt etmemektedir. Raporlardaki yorumlardan, bilgilerin tam veya doğru olmaması ve/veya güncellenme nedeniyle doğabilecek maddi ve manevi zararlardan Tacirler Yatırım Menkul Değerler A.Ş. ve çalışanları sorumlu tutulamaz.

Bu rapor, sadece gönderildiği kişilerin kullanımı içindir. Bu raporun tümü veya bir kısmı Tacirler Yatırım Menkul Değerler A.Ş.'nin yazılı izni olmadan çoğaltılamaz, yayınlanamaz veya üçüncü kişilere gösterilemez, ticari amaçla kullanılamaz. Aksi halde, Tacirler Yatırım Menkul Değerler A.Ş. uğramış olduğu bütün zarar ve ziyanı talep etme hakkını saklı tutar.