Global Piyasalar Bülteni
6 Aralık 2019

FXTCR

Haber Başlıkları

- Kredi Derecelendirme Kuruluşu Moody's'in bugün Türkiye ile ilgili değerlendirme yapması bekleniyor. Moody's'in raporu açıklanması durumunda bugün gece yarısından sonra gelmesi bekleniyor. Moody's en son Haziran ayında Türkiye'nin kredi notunu B1 seviyesine düşürmüş, görünümü "negatif" olarak sabit bırakmıştı. Bugün gerçekleştirilmesi beklenen değerlendirme sonucunda son dönemde makroekonomi gerçekleşmelerin beklentilerden daha iyi bir resmi işaret etmesi sonrasında görünümün "durağan" a çekilmesinin söz konusu olabileceğini düşünüyoruz. Fitch geçen ay gerçekleştirdiği değerlendirmesinde Türkiye'nin kredi notu görünümünü "durağan"a revize etmişti.
- 22-29 Kasım haftasında yerleşiklerin döviz mevduatında, parite etkisinden arındırılmış rakamlar çerçevesinde 1,1 milyar dolar düşüş yaşandı. DTH'lardaki azalmanın önemli bir kısmının kurumlar kaynaklı olduğu takip edildi (0,9 milyar dolar düşüş) Geçen senenin Ağustos ayı ortasından bu yana hane halkı DTH'larındaki toplam artış 27,6 milyar dolar civarında.
- Almanya'da Fabrika Siparişleri Kasım'da aylık %0,4 gerileyerek düşüşünü sürdürdü. Piyasa medyan beklentisi %0,4 artış yönündeydi. Almanya ve Euro Bölgesi dışında yatırım mallarına yönelik zayıf talep Fabrika Siparişleri verisinin düşüşünde etkili oldu.
- TCMB 2020 yılına ilişkin Para ve Kur Politikasını açıkladı. 2019'da yılda 8 olan Para Politikası kurulu toplantı sayısı 12'ye çıkarıldı. Bununla beraber 2021 yılına dair ilk üç toplantı tarihi de takvime dahil edildi.
- ABD'de Fabrika Siparişleri Ekim ayında %0,3 olarak gerçekleşerek piyasa beklentilerini karşılarken, %0,8'lik daralmayı işaret eden Eylül verisine göre önemli bir toparlanma kaydetti. Ekim ayı Dayanıklı Mal Siparişleri verisinin son okumasında ise aylık ve yıllık bazda veriler %0,6'dan %0,5'e aşağı revize edildi.
- Euro Bölgesinde 3Ç19 GSYİH büyüme verilerinin nihai okumalarında herhangi bir revizyona gidilmedi. Euro Bölgesi 3Ç'de çeyreklik bazda %0,2, yıllık bazda ise %1,2 büyüdü.
- ABD'den gelen verilere yönelik piyasa fiyatlamasının son dönemde önemli ölçüde artmış olduğunu görüyoruz. Dolayısı ile bugün ABD'den gelecek olan istihdam veri seti (Tarım Dışı stihdam, İşsizlik Oranı & Ücret Artışları) yakından takip edilecek.
- OPEC ülkelerinin 117. Olağan toplantısı dün Viyana'da gerçekleşti. Basına kapalı düzenlenen ve yaklaşık 6 saat süren toplantının ardından, OPEC'in ham petrol üretim kesinti süresini uzatması veya üretim kesinti miktarını artırması hakkında herhangi bir karar çıkmadı. OPEC Genel Merkezi'ndeki toplantının ardından yapılması gereken basın toplantısı da iptal edildi. Rusya liderliğindeki OPEC dışı ülkeler ise bugün OPEC ile bir araya gelecek (OPEC +).

Gelişmiş ülke para birimlerinin son işlem gününe göre getirileri *

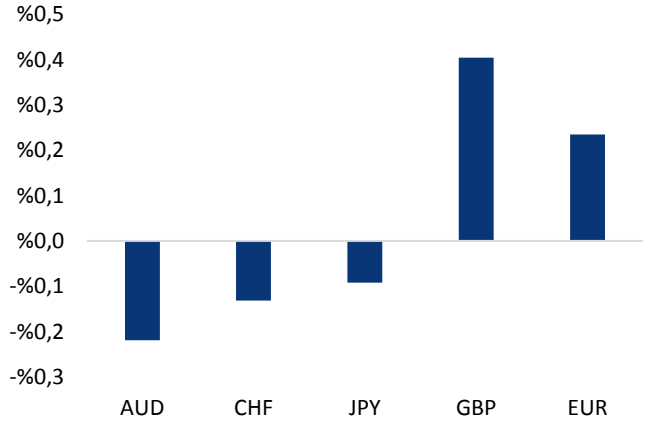

*Kaynak: Bloomberg, Tacirler Yatırım * ABD dolarına karşı*

Gelişmekte olan ülke para birimlerinin son işlem gününe göre getirileri *

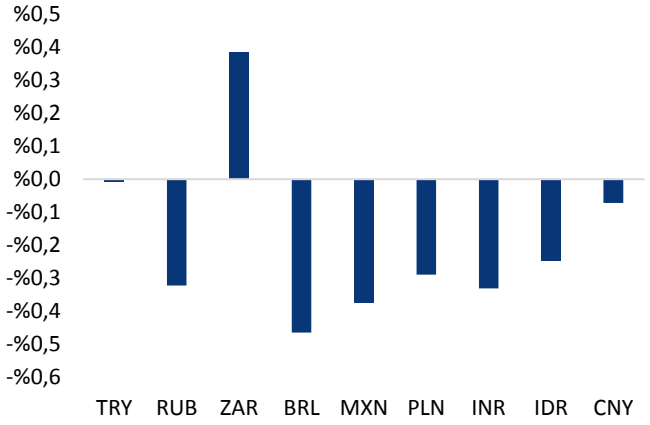

*Kaynak: Bloomberg, Tacirler Yatırım * ABD dolarına karşı*

Günlük Ekonomi Takvimi

Ülke	Veri	Saat	Beklenti	Önceki
	Almanya Ekim Ayı Aylık Sanayi Üretimi	10:00	%0,1	-%0,6
	Almanya Ekim Ayı Yıllık Sanayi Üretimi	10:00	-%3,6	-%4,3
	ABD Kasım Ayı Tarım Dışı İstihdam Değişimi	16:30	183K	128K
	ABD Kasım Ayı İşsizlik Oranı	16:30	%3,6	%3,6
	ABD Kasım Ayı Aylık Ortalama Saatlik Kazançlar	16:30	%0,3	%0,2
	ABD Kasım Ayı Yıllık Ortalama Saatlik Kazançlar	16:30	%3	%3
	ABD Aralık Ayı Michigan Tüketici Güven Endeksi	18:00	97	96,8

Makroekonomik Gelişmeler

Bugün ABD'den gelecek olan Kasım ayı istihdam & ücret artışları verileri takip edilecek

ABD'den gelen verilere yönelik piyasa fiyatlamasının son dönemde önemli ölçüde artmış olduğunu görüyoruz. Dolayısı ile bugün ABD'den gelecek olan istihdam veri seti (Tarım Dışı İstihdam, İşsizlik Oranı & Ücret Artışları) yakından takip edilecek.

Bugün saat 15:30'da açıklanacak olan Kasım ayına ilişkin istihdam ve ücret artışları verilerine yönelik piyasa beklentileri şu şekilde:

- Kasım ayı Tarım Dışı İstihdam Değişimi → Beklenti: 183.000, Ekim dönemi verisi: 128.000
- Kasım ayı İşsizlik Oranı verisi → Beklenti: %3,6, Ekim dönemi verisi: %3,6
- Kasım ayı Aylık Ortalama Saatlik Kazançlar → Beklenti: %0,3, Ekim dönemi verisi: %0,2
- Kasım ayı Yıllık Ortalama Saatlik Kazançlar → Beklenti: %3, Ekim dönemi verisi: %3

Opsiyon fiyatlamalarından türetilen olasılıklara baktığımıza, piyasalarda Fed'in bir bekle – göre dönemine giriş yaptığının fiyatlandığını görüyoruz. Piyasalarda Fed'in Haziran 2020 toplantısı öncesinde faizlerde bir indirim gerçekleştirmesi beklenmiyor. Haziran 2020 toplantısına ilişkin ise %36 ihtimalle 25 baz puanlık bir indirime gideceği, %50 ihtimalle ise faizleri sabit tutacağı fiyatlanıyor. Bununla birlikte piyasalarda ABD verilerine olan hassasiyetin son derece artmış olduğunu ve verilere olan reaksiyonun oldukça kuvvetlendiğini görüyoruz. Dolayısı ile ABD'den bugün gelecek olan veri akışını yakından takip edeceğiz.

USDTRY paritesindeki olası senaryoları ele alırsak:

- ABD'den gelen verilerin beklentiler dahilinde gelerek önceki döneme göre daha olumlu bir resim ortaya koyması durumunda dolar endeksinin hafta başından buyana sert satış baskılarının bir kısmını telafi ederek yeniden 97,50 seviyesi üzerine yerleşmesi söz konusu olabilir. Böyle bir durumda UYSDTRY paritesinde 5,75 – 5,77 bandından bir dalgalanma söz konusu olabilir.
- Verilerin piyasa beklentilerinin üzerinde bir gerçekleşme göstermesi durumunda ise dolar endeksinde ve USDTRY paritesindeki yukarı yönlü reaksiyonun çok daha kuvvetli olması beklenir. Bu durumda dolar endeksinin 97,75 – 98 bandına ulaşması ve USDTRY paritesinin 5,78 direncini test etmesi beklenebilir.
- Ancak, ABD verilerinin beklentilerin altında bir performansı işaret etmesi dolar endeksinin 97 seviyesi altına doğru gerilemesi ve USDTRY paritesinin 5,74 seviyesi altına inmesi beklenebilir.

Aşağıda dolar endeksinin haftalık grafiği yer alıyor. Grafik üzerinden de görülebileceği üzere dolar endeksi, haftalık bazda Mayıs 2018'den bu yana sürdürmekte olduğu yükseliş kanalının alt sınırından (kanal desteğinde) hareket etmekte. Dolayısı ile endeksin mevcut seviyelerdeki seyri oldukça kritik. Kanalın aşağı yönlü kırılması düşüş hareketini 95'li seviyelere doğru hızlandırabilecekken, kanal sınırında tutunulması durumunda 97 seviyesinden bir taban oluşumu söz konusu olabilir. Dolayısı ile kanal sınırında seyri yakından takip edeceğiz.

OPEC toplantısı sonucunda bir açıklama yapılmadı, bugünkü OPEC+ toplantısı takip edilecek

OPEC ülkelerinin 117. Olağan toplantısı dün Viyana'da gerçekleşti. Basına kapalı düzenlenen ve yaklaşık 6 saat süren toplantının ardından, OPEC'in ham petrol üretim kesinti süresini uzatması veya üretim kesinti miktarını artırması hakkında herhangi bir karar çıkmadı. OPEC Genel Merkezi'ndeki toplantının ardından yapılması gereken basın toplantısı da iptal edildi. Rusya liderliğindeki OPEC dışı ülkeler ise bugün OPEC ile bir araya gelecek (OPEC +). Suudi Arabistan Enerji Bakanı Prens Abdülaziz bin Selman, toplantı sonrası gazetecilere yaptığı açıklamada, "OPEC dışındaki meslektaşlarımızla görüşmeden önce bir anlaşma olduğunu söyleyemeyiz." dedi. Selman, bir gazetecinin, "Peki OPEC üyeleri içinde bir anlaşma var mı?" sorusuna ise "Tabii ki" yanıtını verdi. Rusya dahil 10 üyeli OPEC dışı petrol üreticisi ülkenin OPEC'le birlikte düzenleyeceği 7'nci Bakanlar Toplantısı, bugün yerel saatle 11.00'de (TSİ 13.00) Viyana'da başlayacak.

Suudi Arabistan liderliğindeki OPEC'in ele alacağı en önemli konuların başında üretim kesintisi anlaşmasının süresini uzatmak veya üretim kesintisi miktarını artırmak geliyor. Rusya önderliğindeki OPEC dışı ülkelerin ise örgütün kararına destek verip vermeyeceği tartışılıyor. OPEC'in baskın gücü Suudi Arabistan'ın diğer üyeleri fiyatları savunmaya ikna etmek için "ödül ve ceza" yaklaşımını kullandığı ifade ediliyor. Üretim kısıntısı taahhütlerine uymaları durumunda ödül Riyad'ın kısıntıların artırılmasına öncülük etmesi olacak.

- OPEC üyeleri, Aralık 2018'de yapılan anlaşmada toplam ham petrol üretimini günlük ortalama 800 bin varil düşürme kararı alırken, bunun 500 bin varillik kısmı Suudi Arabistan tarafından karşılanmıştı.
- OPEC dışı ülkeler ise anlaşma kapsamında, toplam ham petrol üretimi günlük ortalama 400 bin varil azaltmaya karar verirken, bu miktarın 228 bin varillik kısmını Rusya üstlenmişti.
- Söz konusu anlaşma haziranda, gelecek yılın mart ayı sonuna kadar uzatılmıştı.

Bugün gerçekleşecek olan OPEC + (OPEC ve OPEC dışı ülkeler) toplantısından gelecek olan haber akışı takip edilecek.

Döviz & Emtia Analizleri

USD/TL

Geçtiğimiz Cuma gününden bu yana istikrarlı bir düşüş eğilimi sergileyen dolar endeksi, dün düşüşünü beşinci güne taşıdı. ABD – Çin arasındaki ticaret görüşmelerine yönelik umutların azalması ve birinci faz anlaşmanın kısa vadede yapılması durumunda dahi anlaşmanın ikinci fazının ABD başkanlık seçimlerine kadar (3 Kasım 2020) gerçekleşmesinin çok mümkün görünmemesi, dolar endeksindeki satış baskılarının temelini oluşturdu. Ancak, hafta boyunca dolarda görülen sert gerilemeye rağmen USDTRY paritesindeki geri çekilmelerin endeks hareketine kıyasla oldukça sınırlı kaldığı görüldü. Dün gün içerisinde ise USDTRY paritesi yükseliş eğilimini sürdürerek 5,7687 seviyesini test etti ve 5,74 – 5,77 seviyeleri arasında dalgalandı.

Kurdaki kısa vadeli görünüm açısından bugün ABD'den gelecek olan istihdam ve ücret artışları verileri oldukça önemli olacak. Verilere ilişkin piyasa beklentilerini ve USDTRY paritesine yönelik senaryo analizimi Makroekonomik Gelişmeler bölümünde bulabilirsiniz. Genel teknik görünüme baktığımızda: dün sabahki bültenimizde 5,73 – 5,77 olarak belirlediğimiz kısa vadeli bant hedefimizi 5,7430 – 5,78 olarak güncellediğimizi belirtmiştik. Kurun bu seviyeler arasında hareket edeceğine yönelik beklentimizi korumaktayız. Ancak bu noktada, 5,78 seviyesinin yukarı yönlü aşılması ve bu seviye üzerinde bir günlük kapanmış gerçekleşmesi durumunda yükseliş eğiliminin 5,80 seviyesi üzerine doğru hızlanabileceğini belirtmemizde fayda var.

Bugün yurt içi piyasalarda Kasım ayı Nakit Bütçe verileri açıklanacak. Diğer yandan Kredi Derecelendirme Kuruluşu Moody's'in Türkiye kredi notu görünümü değerlendirmesi bekleniyor. Yurt dışında ise Almanya Ekim ayı Sanayi Üretimi verileri, ABD Kasım Ayı Tarım Dışı İstihdam Değişimi, ABD Kasım Ayı İşsizlik Oranı ve ABD Kasım Ayı Ortalama Saatlik Kazançlar verileri takip edilecek.

USD/TL

EUR/USD

Dün sabahki bültenimizde, gerek EURUSD paritesinin 4 saatlik grafiğinde oluşan ve bir devamlılık formasyonu olan bayrak formasyonunun gerekse de momentum göstergelerinin EURUSD paritesinin kısa vadede yükselişini sürdürebileceği ve 1,11 seviyesi üzerini hedef alabileceğini işaret ettiğini belirtmiştik. Bayrak formasyonunun çalışması ile birlikte, öngördüğümüz üzere 1,11 seviyesi üzerine çıkan EURUSD paritesi, 1,1111 seviyesine yükseldi.

Parite bu sabah saatlerinde 1,1107 seviyesinden işlem görüyor. Teknik olarak analiz ettiğimizde: paritenin 1,1150 seviyesi üzerinde çıkmakta zorlanabileceğine ilişkin beklentimizi sürdürmekteyiz. 1,1150 seviyesi üzerinde kalıcı bir seyri görmeyi beklememekle birlikte, Euro Bölgesi dinamiklerini ve ECB Başkanı Christine Lagarde'ın gelişi ile birlikte 2020'de farklı bir koordinasyonla maliye politikasının çok daha ön planda olacağını göz önünde bulundurduğumuzda paritedeki yükselişlerin satış fırsat olarak sınırlı kalmaya devam edebileceğini düşünüyoruz. Paritenin 1,11 – 1,1150 bandındaki hareketinin satış fırsatı vermesini ve önümüzdeki dönemde yeniden 1,10 seviyesi altını hedef almasını bekliyoruz. Paritedeki kısa vadeli görünüm açısından bugün ABD'den gelecek olan istihdam ve ücret artışları verileri önemli olacak.

Bugün Almanya Ekim ayı Sanayi Üretimi verileri, ABD Kasım Ayı Tarım Dışı İstihdam Değişimi, ABD Kasım Ayı İşsizlik Oranı ve ABD Kasım Ayı Ortalama Saatlik Kazançlar verileri takip edilecek.

EUR/USD

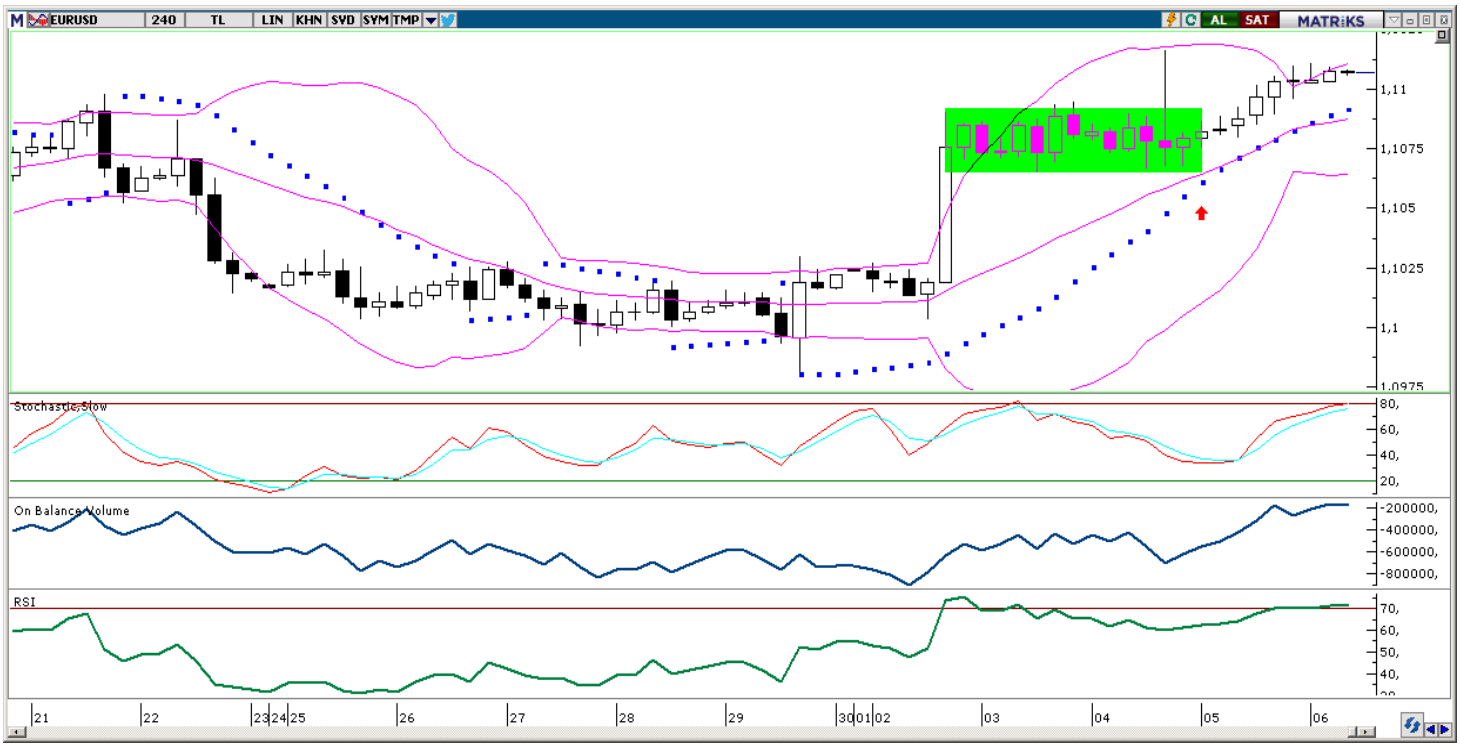

XAU/USD

Bu hafta içerisinde taraflardan ve ilgili yetkililerden gelen açıklamalar ile birlikte ABD – Çin arasındaki ticaret görüşmelerine yönelik umutların azalması ve birinci faz anlaşmanın kısa vadede yapılması durumunda dahi anlaşmanın ikinci fazının ABD başkanlık seçimlerine kadar (3 Kasım 2020) gerçekleşmesinin çok mümkün görünmemesi, piyasalardaki güvenli liman talebini artırdı. Bununla birlikte dolar endeksi hafta boyunca değer kaybederken, ons altın dolardaki gerileme ve piyasalarda artan güvenli liman talebi ile birlikte haftayı yükselişle kapamaya hazırlanıyor.

Ons altın fiyatları bu sabah saatlerinde 1475 seviyesinden işlem görüyor. Günlük grafikte oluşmuş olan flama formasyonu, ons altındaki mevcut yükseliş eğiliminin kısa vadede 1480 seviyesi üzerine doğru devam edebileceğinin sinyalini veriyor. Teknik göstergelerin ve formasyonların verdikleri sinyaller çerçevesinde ons altın fiyatlarının kısa vadede 1470 – 1490 seviyeleri arasındaki hareketini sürdüreceği görüşündeyiz. Yukarı yönlü hareketlerde 1490 – 1500 bandı önemli bir direnç bölgesi olarak ön plana çıkıyor.

Bugün Almanya Ekim ayı Sanayi Üretimi verileri, ABD Kasım Ayı Tarım Dışı İstihdam Değişimi, ABD Kasım Ayı İşsizlik Oranı ve ABD Kasım Ayı Ortalama Saatlik Kazançlar verileri takip edilecek.

XAU/USD

Piyasalara Genel Bakış

	Son Fiyat / Değer	Değişim				
		1 günlük	1 haftalık	1 aylık	6 aylık	YBB
Hisse senedi endeksleri						
Gelişmiş Piyasalar						
S&P	3.117	%0,2	-%1,1	%1,3	%9,6	%24,4
DAX	13.055	-%0,7	-%1,4	-%0,9	%9,2	%23,6
FTSE	7.138	-%0,7	-%3,8	-%3,5	-%1,7	%6,1
Nikkei	23.300	%0,3	%0,3	%0,2	%12,4	%16,7
Gelişmekte olan Piyasalar						
Türkiye	108.659	%0,9	%1,4	%7,4	%20,3	%19,1
Çin	2.899	%0,0	%1,0	-%2,6	%2,6	%16,3
Hindistan	40.780	%0,3	%0,2	%1,0	%3,4	%13,4
Endonezya	6.152	%0,2	%2,5	-%0,8	-%0,7	-%0,5
Rusya	2.899	%0,0	-%1,0	-%2,7	%6,3	%22,4
Brezilya	110.622	%0,3	%2,2	%2,1	%13,8	%25,9
Meksika	42.216	%0,1	-%2,1	-%3,7	-%2,2	%1,4
Güney Afrika	54.780	-%0,4	-%1,7	-%5,0	-%4,0	%3,9
Oynaklık Endeksleri						
VIX	15	-%1,9	a.d.	%10,8	-%9,8	-%42,9
EM VIX	17	-%1,8	a.d.	-%2,2	-%16,6	-%30,1
MOVE	63	-%2,5	%9,4	%4,7	-%16,3	-%5,4
Döviz Kurları (ABD dolarına karşı)						
Türkiye	5,7486	%0,0	-%0,1	-%0,1	%0,3	%8,7
Brezilya	4,1873	-%0,5	-%0,6	%4,9	%7,9	%8,1
Güney Afrika	14,6492	%0,4	-%0,4	-%0,7	-%1,5	%2,1
Çin	7,0448	-%0,1	%0,1	%0,5	%2,0	a.d.
Hindistan	71,29	-%0,3	-%0,5	%0,8	a.d.	%2,2
Endonezya	14070	-%0,2	-%0,2	%0,7	a.d.	-%2,2
CDS *						
Türkiye	311,6	-4,9	-6,3	-5,6	-84,7	27,7
Brezilya	122,7	-0,4	-2,0	8,7	-48,8	3,8
Güney Afrika	190,9	1,0	0,7	5,8	-41,2	-0,7
Endonezya	73,7	-1,1	0,8	1,7	-29,8	2,8
Rusya	66,4	-0,4	-2,6	-3,4	-42,0	7,1
10 yıllık bono faizleri						
Türkiye	%12,4	a.d.	-0,1	-0,3	a.d.	-4,1
Brezilya	%6,8	0,0	-0,1	0,4	-1,4	-3,4
Hindistan	%6,6	0,1	0,2	0,1	a.d.	-0,8
Endonezya	%7,1	0,0	0,1	0,2	a.d.	-0,9
10 yıllık Eurobond faizleri (USD)						
Türkiye	%6,3	-0,05	a.d.	-0,21	a.d.	a.d.
Brezilya	%3,9	0,00	a.d.	-0,02	-1,08	-1,30
Güney Afrika	%4,1	0,00	0,00	0,07	-0,48	-1,04
Endonezya	%3,0	0,00	0,02	-0,02	a.d.	-1,57
Emtia						
Ham Petrol - Brent USD/varil	63,39	%0,6	-%0,8	%0,7	%4,6	%17,8
Ham Petrol - WTI USD/varil	58,43	%0,0	a.d.	%2,1	%13,1	%28,7
Altın - USD / oz	1476,9	%0,2	a.d.	-%0,5	%11,2	%15,3
Gümüş - USD / t oz.	16,942	%0,9	a.d.	-%3,6	%14,5	%9,0
Commodity Bureau Index	387,03	%0,1	a.d.	-%0,9	-%6,6	-%5,4

** Değişim değerleri baz olarak ifade edilmiştir.*

Kaynak: Bloomberg

Yatırım Merkezlerimiz

Genel Müdürlük

Nispetiye Cad. B-3 Blok Kat: 9 Akmerkez
Etiler - İSTANBUL
0 212 355 46 46

Adana

Cemal Paşa Mah. Gazipaşa Bul.
Cemal Uğurlu Apt. Kat: 1 D: 4 ADANA

(0 322) 457 77 55

Ankara

Remzi Oğuz Arık Mah. Tunalı Hilmi Cad.
Yaprak Apt. No: 94 Kat: 2 D: 9
Kavaklıdere Çankaya - ANKARA

(0 312) 435 18 36

Antalya

Şirinyalı Mah. İsmet Gökşen Cad. Özden
Apt. No:82/6 Muratpaşa - ANTALYA

(0 242) 248 45 20

Bakırköy

İstanbul Cad. Bakırköy İş Merkezi No:
6 Kat: 4 D: 14 Bakırköy - İSTANBUL

(0 212) 570 52 59

Bursa

Muradiye Mah. Çekirge Cad. Koçer Apt.
No: 49 Kat: 2 D: 4 Osmangazi - BURSA

(0 224) 225 64 10

Denizli

Urban İş Merkezi 2. Ticari Yol Daire 26
Kat: 6 Bayramyeri - DENİZLİ

(0 258) 265 87 85

Erenköy

Bağdat Cad. Çubukçu Apt. No: 333
Kat: 2 D: 4 Kadıköy - İSTANBUL

(0 216) 348 82 82

Gaziantep

İncilipinar Mah. Gazimuhtarpaşa Bul.
Kepkepzade Park İş Merkezi B Blok No:
18 Kat: 1 D: 5 GAZİANTEP

(0 342) 232 35 35

Girne

Şehit Necati Gürkaya Mevkii Çağdaş Apt.
Kat: 1 D: 1 Girne - KKTC

(0 392) 815 14 54-55-56

İzmir

Şair Eşref Bul. Ragıp Şanlı İş Merkezi
No: 6 Kat: 3 D: 306 Çankaya - İZMİR

(0 232) 445 01 61

İzmit

Hürriyet Cad. Kaya İşhanı No: 39/5 İzmit -
KOCAELİ

(0 262) 323 11 33

İzmit İrtibat

Ömerağa Mah. Alemdar Cad. İ. Kolaylı
Apt. No: 8 Kat: 2 İzmit KOCAELİ

(0 262) 260 01 01

Karadeniz Ereğli

Murtaza Mah. Hamamüstü Sok. İ. Esat
Taneri İş Merkezi No: 19 Kat: 2
Karadeniz Ereğli - ZONGULDAK

(0 372) 316 40 50

Kartal

Üsküdar Cad. Cevat Kayacan Apt. No:
26 Kat: 4 D: 8 Kartal - İSTANBUL

(0 216) 306 22 71 - 306 22 06

Kayseri

Cumhuriyet Mah. Turan Cad. Turan Plaza
Apt. No:8 Kat:2 D:5 Melikgazi / KAYSERİ

(0 352) 221 08 68 - 222 82 51

Mersin

Çankaya Mah. Bahri Ok İş Merkezi B
Blok No: 78 MERSİN

(0 324) 238 11 89

Marmaris İrtibat Bürosu

Kemeraltı Mah. Orgeneral Mustafa
Muğlalı Cad. Güven Apt. No: 22 D: 2
Marmaris / MUĞLA

(0 252) 321 08 00

Akatlar İrtibat Bürosu

Akatlar Mahallesi Ebulula Mardin Cad.
Maya Meridien İş Merkezi No:16 D Blok
Kat:11 Bağımsız Bölüm No:29 Akatlar-
Beşiktaş/İSTANBUL
(0 212) 355 4605

Uyarı Notu

Bu raporda yer alan yatırım bilgi, yorum ve tavsiyeleri, yorum ve tavsiyede bulunanların kişisel görüşlerine dayanmakta olup finansal bilgi ve genel yatırım tavsiyesi kapsamında hazırlanmıştır ve hiçbir şekilde yatırım danışmanlığı kapsamında değildir. Yatırım danışmanlığı hizmeti; yetkili kuruluşlar tarafından kişilerin risk ve getiri tercihleri dikkate alınarak kişiye özel sunulmaktadır. Burada yer alan yorum ve tavsiyeler ise genel niteliktedir. Bu tavsiyeler, mali durumunuz ile risk ve getiri tercihlerinize uygun olmayabilir. Bu nedenle, sadece burada yer alan bilgilere dayanarak yatırım kararı verilmesi beklentilerinize uygun sonuçlar doğurmayabilir.

Yatırım Danışmanlığı hizmeti talep edilmesi halinde; yatırımcının Tacirler Yatırım Menkul Değerler A.Ş. ile Yatırım Danışmanlığı sözleşmesi imzalamış olması, Yerindelik Testi'ni tamamlamış ve risk grubunun belirlemiş olması zorunludur.

Bu raporda yer alan her türlü bilgi, yorum ve tavsiye uygunluk testi ile tespit edilecek risk grubunuz ve getiri beklentiniz ile uyumlu olmayabilir. Dolayısıyla, uygunluk testi neticesinde risk grubunuz tespit edilmeden sadece burada yer alan bilgilere dayanılarak yatırım kararı verilmesi amaç, bilgi ve tecrübenize uygun sonuçlar doğurmayabilir.

Bu rapor herhangi bir sürede belirli bir getirinin sağlanacağına dair bir taahhüt içermemekte olup, zaman içerisinde piyasa koşullarında meydana gelen değişiklikler nedeniyle yorum ve tavsiyelerde değişiklikler söz konusu olabilir. Bu raporda bahsedilen yatırım araçlarının fiyatları ve değerleri yatırımcıların menfaatlerine aykırı olarak hareket edebilir ve netice itibarıyla yatırımcılar anaparalarını kaybetme riski ile karşı karşıya kalabilirler. Bu raporda yer alan geçmiş performans verileri gelecekte elde edilecek sonuçların bir garantisi olarak kabul edilemez.

Bu raporda yer alan tüm bilgiler ve görüşler yatırımcıları bilgilendirmek amacıyla, Tacirler Yatırım Menkul Değerler A.Ş. tarafından güncel ve güvenilir kaynaklardan temin edilmiş olmakla beraber, Tacirler Yatırım Menkul Değerler A.Ş. söz konusu bilgilerin doğru ve tam olduğunu taahhüt etmemektedir. Raporlardaki yorumlardan, bilgilerin tam veya doğru olmaması ve/veya güncellenme nedeniyle doğabilecek maddi ve manevi zararlardan Tacirler Yatırım Menkul Değerler A.Ş. ve çalışanları sorumlu tutulamaz.

Bu rapor, sadece gönderildiği kişilerin kullanımı içindir. Bu raporun tümü veya bir kısmı Tacirler Yatırım Menkul Değerler A.Ş.'nin yazılı izni olmadan çoğaltılamaz, yayınlanamaz veya üçüncü kişilere gösterilemez, ticari amaçla kullanılamaz. Aksi halde, Tacirler Yatırım Menkul Değerler A.Ş. uğramış olduğu bütün zarar ve ziyanı talep etme hakkını saklı tutar.