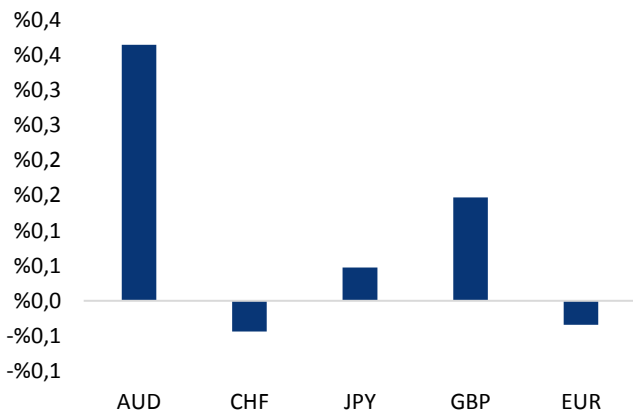


Haber Başlıkları

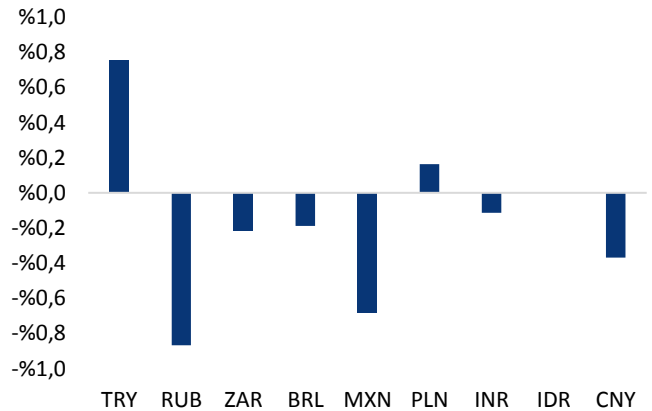
- Türk lirasındaki negatif ayrışma dün de yurt içi piyasalarda etkili olmaya devam etti. Türk lirası gelişen ülke para birimleri arasında dolar karşısında en fazla değer kaybeden para birimi olurken, USDTRY paritesi ise 7,94 seviyesi üzerini test ederek günü yükselişle tamamladı. TL'de devam eden volatilitenin risk algısını olumsuz yönde etkilemeye devam ettiğini gözlemledik. Tahvil faizlerinde 10 yıllıklarda dün itibarıyla %13,79 seviyesi üzeri görülürken, Türkiye 5 yıllık CDS primi ise 528,80 baz puana yükseldi.
- Temsilciler Meclisi Sözcüsü Nancy Pelosi'nin teşvik paketinin bireysel önlemler kısmını geri çekme fikrinin ardından Beyaz Saray yeniden geniş kapsamlı bir teşvik paketine açık olduğunu sinyali verdi. Pelosi'nin Sözcüsü Drew Hamilton, ABD Hazine Bakanı Steven Mnuchin'in Nancy Pelosi ile yaklaşık 40 dakikalık bir telefon görüşmesi gerçekleştirdiğini ve ABD Başkanı Donald Trump'ın kapsamlı bir teşvik paketi istediğini anlattığı belirtti. Böylelikle piyasalarda teşvik paketine yönelik iyimserlik ve risk iştahı artarken, güvenli limanlara yönelik ilginin azaldığı görüldü.
- ABD borsaları, ekonomik destek paketine ilişkin artan iyimserliğin etkisi ile birlikte günü yükselişle tamamladı. Kapanışta Dow Jones endeksi 100 puanın üzerinde değer kazandı ve %0,43 artışla 28.425,57 puana yükseldi. S&P 500 endeksi %0,81 artarak 3.447,06 puana ve Nasdaq endeksi ise %0,50 kazançla 11.420,98 puana çıktı.
- Piyasada artan risk iştahı Avrupa borsalarına da olumlu yansıdı. Gösterge endeksi Stoxx Europe 600 %0,78 yükselerek 368,31 puandan kapandı. Fransa'da CAC 40 endeksi %0,61 artarak 4.911,94 puana, İtalya'da FTSE MIB 30 endeksi %0,76 değer kazanarak 19.582,43 puana ulaştı. Almanya'da DAX 30 endeksi günü %0,88 yükselişle 13.042,21 seviyesinden, İngiltere'de FTSE 100 endeksi %0,53'lük artışla 5.978,03 seviyesinden kapattı.
- Beyaz Saray'ın yeniden geniş kapsamlı bir teşvik paketine açık olduğunu sinyali vermesi ile birlikte satış baskılarına maruz kalan dolar endeksi, güvenli limanlara yönelik talebin azalması ile birlikte 93,70 seviyesi üzerinden 93,40 seviyesine doğru düşüşe geçti.
- Dolar endeksindeki gerileme ile birlikte yeniden 1900 seviyesi üzerine ulaşan ons altın bugün Asya seansında 1912 seviyesine kadar yükselirken, EURUSD paritesi ise 1,1780 seviyesi üzerini test etti.
- Boston Fed Başkanı Eric Rosengren, önümüzdeki yılın başına kadar yeni bir mali teşvik beklemediğini bildirdi. Rosengren, "Meslektaşlarımla çoğu ek mali teşvikler olacağı varsayımına sahipti ancak ben önümüzdeki yılın başına kadar herhangi bir mali teşvik beklemiyorum. Sonuç olarak tahminim birçok meslektaşımın çok daha zayıf" açıklamasında bulundu.

Gelişmiş ülke para birimlerinin son işlem gününe göre getirileri *



Kaynak: Bloomberg, Tacirler Yatırım * ABD dolarına karşı

Gelişmekte olan ülke para birimlerinin son işlem gününe göre getirileri *



Kaynak: Bloomberg, Tacirler Yatırım * ABD dolarına karşı

Günlük Ekonomi Takvimi

Ülke	Veri	Saat	Beklenti	Önceki
	Bugün yurt dışında takip edilecek önemli bir veri akışı bulunmuyor.			

Makroekonomik Gelişmeler

Beyaz Saray, yeniden geniş kapsamlı bir teşvik paketine açık olduğunun sinyalini verdi

Temsilciler Meclisi Sözcüsü Nancy Pelosi'nin teşvik paketinin bireysel önlemler kısmını geri çekme fikrinin ardından Beyaz Saray yeniden geniş kapsamlı bir teşvik paketine açık olduğunun sinyalini verdi. Pelosi'nin Sözcüsü Drew Hamilton, ABD Hazine Bakanı Steven Mnuchin'in Nancy Pelosi ile yaklaşık 40 dakikalık bir telefon görüşmesi gerçekleştirdiğini ve ABD Başkanı Donald Trump'ın kapsamlı bir teşvik paketi istediğini anlattığı belirtti. Pelosi de dün verdiği bir röportajda, yaptıkları telefon görüşmesinden Mnuchin'in kapsamlı bir teşvik paketine sıcak baktığı sonucunu çıkardığını ifade etti.

- Hatırlayacağımız üzere ABD'de bir süredir devam eden teşvik paketi müzakerelerinde Demokratlar 2 trilyon doların üzerinde bir paket talep ederken, Cumhuriyetçiler ise en fazla 1,6 trilyon dolarlık yeni bir teşvik paketini kabul edeceklerini ifade ediyordu. ABD Donald Trump bu hafta başında, koronavirüs salgınının etkilerine karşı hayata geçirilmesi planlanan teşvik paketine yönelik müzakereleri durdurma talimatı verdiğini belirtmişti. Trump'ın bu açıklamasının ardından ABD borsaları hızlı bir düşüş kaydederken, dolar endeksi bozulan risk iştahı paralelinde sert bir yükseliş kaydetmişti. ABD Başkanı Trump, Temsilciler Meclisi Başkanı Nancy Pelosi'nin Demokratlar'ın yönetimdeki eyaletleri kurtarmak için 2,4 trilyon dolarlık teşvik istediğini ve bunun koronavirüsle hiçbir alakası olmadığını belirtmiş ve bu nedenle Demokratların talebini reddettiğini açıklamıştı.
- ABD Temsilciler Meclisi Sözcüsü Nancy Pelosi ile Hazine Bakanı Steven Mnuchin'in telefon görüşmesi her ne kadar piyasaları yeni teşvikler konusunda umutlandırırsa da Demokratları temsil eden Pelosi, kapsamlı bir teşvik paketi gündeme gelmeden tek bir sektöre odaklı bir paketi kabul etmeyeceklerini açıkladı. ABD Başkanı Trump'ın müzakereerli durdurma kararı aldığını belirtmesinin ardından ABD Hazine Bakanı Mnuchin Pelosi ile havacılık sektörünü destekleyecek bir mini paket hakkında görüşmüştü. Pelosi dünkü açıklamasında, "Büyük bir teşvik paketi olmayacaksa tekli bir paket de olmayacak" dedi.

Piyasalarda teşvik paketine ilişkin yeniden artan iyimserlik risk iştahını olumlu yönde etkilerden, dolar endeksinin yeniden 93,50 seviyesi altına gerilemesine neden oldu.

- ABD borsaları, ekonomik destek paketine ilişkin artan iyimserliğin etkisi ile birlikte günü yükselişle tamamladı. Kapanışta, Dow Jones endeksi 100 puanın üzerinde değer kazandı ve %0,43 artışla 28.425,57 puana yükseldi. S&P 500 endeksi %0,81 artarak 3.447,06 puana ve Nasdaq endeksi ise %0,50 kazançla 11.420,98 puana çıktı.
- Piyasada artan risk iştahı Avrupa borsalarına da olumlu yansıdı. Gösterge endeksi Stoxx Europe 600 %0,78 yükselerek 368,31 puandan kapandı. Fransa'da CAC 40 endeksi %0,61 artarak 4.911,94 puana, İtalya'da FTSE MIB 30 endeksi %0,76 değer kazanarak 19.582,43 puana ulaştı. Almanya'da DAX 30 endeksi günü %0,88 yükselişle 13.042,21 seviyesinden, İngiltere'de FTSE 100 endeksi %0,53'lük artışla 5.978,03 seviyesinden kapattı.
- Beyaz Saray'ın yeniden geniş kapsamlı bir teşvik paketine açık olduğunun sinyalini vermesi üzerine satış baskılarına maruz kalan dolar endeksi, güvenli limanlara yönelik talebin azalması ile birlikte 93,70 seviyesi üzerinden 93,40 seviyesine doğru düşüşe geçti.
- Dolar endeksindeki gerileme ile birlikte yeniden 1900 seviyesi üzerine ulaşan ons altın, bugün Asya seansında 1912 seviyesine kadar yükseldi.
- Dün 1,1733 seviyesine kadar gerileyen EURUSD paritesi ise, piyasalarda artan risk iştahı ve dolar endeksinde görülen gerileme eğilimi ile birlikte 1,1780 seviyesi üzerine kadar yükseldi.

Döviz & Emtia Analizleri

USD/TL

Türk lirasındaki negatif ayrışma yurt içi piyasalarda etkili olmaya devam etti. Türk lirası gelişen ülke para birimleri arasında dolar karşısında en fazla değer kaybeden para birimi olurken, USDTRY paritesi ise 7,94 seviyesi üzerini test ederek günü yükselişle tamamladı. TL'de devam eden volatilitenin risk algısını olumsuz yönde etkilemeye devam ettiğini gözlemledik. 10 yıllık tahvil faizi dün itibarıyla %13,79 seviyesi üzerini test ederken, Türkiye 5 yıllık CDS primi ise 528,80 baz puana yükseldi.

USDTRY paritesi bu sabah saatlerinde 7,94 seviyesinden işlem görüyor. Beyaz Saray'ın yeniden geniş kapsamlı bir teşvik paketine açık olduğunun sinyalini vermesi ile birlikte satış baskılarına maruz kalan ve 93,70 seviyesi üzerinden 93,40 seviyesine doğru düşüşe geçen dolar endeksi ise bu sabah saatlerinde 93,43 seviyesinde hareket ediyor. Dolar endeksindeki zayıf seyir paralelinde bu sabah saatlerinde gelişmekte olan ülke para birimlerinde alıcılı bir seyir hakimken, Türk lirasının dolar karşısında yatay bir seyir izlediği ve gelişen ülke kurları arasında orta sırada yer aldığı görülüyor. USDTRY paritesindeki teknik görünüme baktığımızda, aşağıdaki grafik üzerinden de görülebileceği gibi USDTRY paritesi kısa vadeli yükseliş kanalı içerisinde hareketine devam ediyor. Bu noktada kanalın üst sınırına (kanal direncine) denk gelen 7,98 seviyesinin kısa vadeli bir direnç teşkil edebileceği görüşünderiz. Kısa vadeli trend ve momentum göstergeleri USDTRY paritesinin bugün içinde 7,88 – 7,98 bandında hareket edebileceğini işaret ediyor.

Bugün yurt içi ve yurt dışı piyasalarda takip edilecek önemli bir veri akışı bulunmuyor.

USD/TL



EUR/USD

Temsilciler Meclisi Sözcüsü Nancy Pelosi'nin Sözcüsü Drew Hamilton, ABD Hazine Bakanı Steven Mnuchin'in Nancy Pelosi ile yaklaşık 40 dakikalık bir telefon görüşmesi gerçekleştirdiğini ve ABD Başkanı Donald Trump'ın kapsamlı bir teşvik paketi istediğini anlattığı belirtti. Pelosi de dün verdiği bir röportajda, yaptıkları telefon görüşmesinden Mnuchin'in kapsamlı bir teşvik paketine sıcak baktığı sonucunu çıkardığını ifade etti. Beyaz Saray'ın yeniden geniş kapsamlı bir teşvik paketine açık olduğunun sinyalini vermesi üzerine satış baskılarına maruz kalan dolar endeksi, güvenli limanlara yönelik talebin azalması ile birlikte 93,70 seviyesi üzerinden 93,40 seviyesine doğru düşüşe geçti. Dün 1,1733 seviyesine kadar gerileyen EURUSD paritesi ise, piyasalarda artan risk iştahı ve dolar endeksinde görülen gerileme eğilimi ile birlikte 1,1780 seviyesi üzerine kadar yükseldi.

EURUSD paritesi bu sabah saatlerinde 1,1775 seviyesinden işlem görüyor. Aşağıdaki grafik üzerinden de görülebileceği gibi EURUSD paritesi kısa vadeli bir yükseliş kanalı içerisinde hareket ediyor. Kısa vadeli teknik göstergeler paritenin bugün içerisinde 1,1730 seviyesi üzerinde tutunabileceğinin ve 1,1730 – 1,18 bandında hareket edebileceğinin sinyalini veriyor. Paritedeki yükseliş devamı açısından 1,18 direncini yakından izlemeye devam ediyoruz. Bu direncin aşılması paritedeki yükselişin 1,1850 seviyesine doğru hızlanmasına yol açabilir.

Bugün yurt dışında takip edilecek önemli bir veri akışı bulunmuyor.

EUR/USD

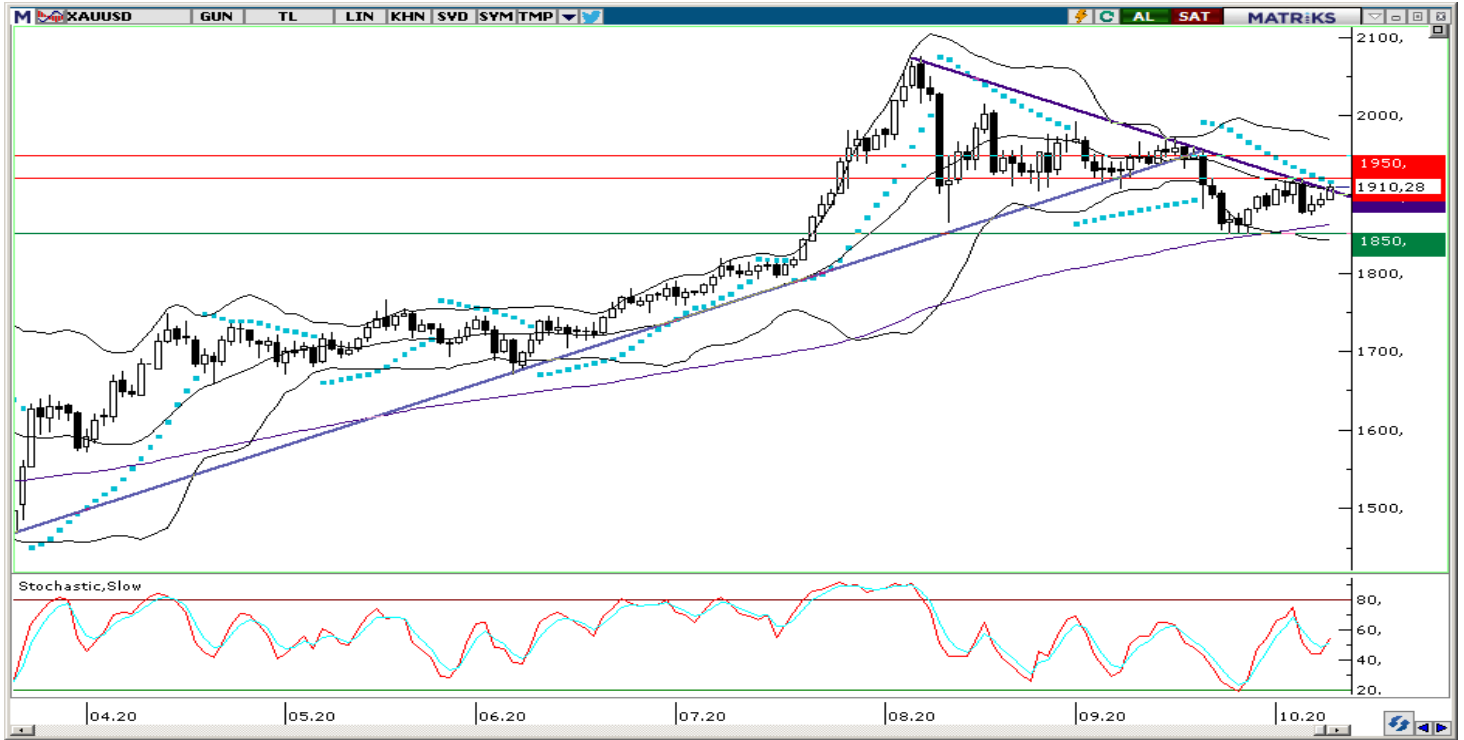


XAU/USD

ABD Temsilciler Meclisi Sözcüsü Nancy Pelosi ile Hazine Bakanı Steven Mnuchin'in telefon görüşmesi piyasaları ek teşvik paketi konusunda umutlandırırken, artan risk iştahı ile birlikte satış baskılarına maruz kalan dolar endeksi 93,70 seviyesi üzerinden 93,40 seviyesine doğru düşüşe geçti. Güvenli limanlara yönelik talebin azalmasına rağmen dolardaki gerilemeden destek bulan ve yeniden 1900 seviyesi üzerine ulaşan ons altın, bugün Asya seansında 1912 seviyesine kadar yükseldi.

Altın fiyatları bu sabah saatlerinde 1911 seviyesinden işlem görüyor. Aşağıdaki grafik üzerinden de görülebileceği gibi ons altın kısa vadeli bir düşüş trendi bünyesinde hareket ediyor ve bu sabah saatleri itibarıyla söz konusu trendin sınırında (trend çizgisi üzerinde) hareket ediyor. Bu çerçevede, trend çizgisine denk gelen 1910 seviyesini yakından izleyeceğiz. Ons altının 1910 seviyesini aşması aynı zamanda düşüş trendini de yukarı yönlü kırması anlamına geleceğinden yukarı yönlü hareketlerin ön plana çıkmasını sağlayabilir. 1910 direncinin aşılması durumunda ilk etapta 1920 direncini takip edeceğiz. Bu direnç seviyesinin aşılması durumunda ise önümüzdeki dönemde 1950 seviyesinin hedef haline gelebileceği görüşündeyiz. Ancak, 1910 direncinin aşılamaması ve ons altının düşüş trendini yukarı yönlü kırma girişiminde başarısız olması durumunda ise yeniden 1900 seviyesi altına bir gerileme hareketi görmeyiz bekleriz. Altındaki aşağı yönlü hareketlerde ise 20 haftalık ve aynı zamanda 100 günlük hareketli ortalamaya denk gelen 1850 seviyesinin önemli bir destek seviyesi olduğunu görmekteyiz.

Bugün yurt dışında takip edilecek önemli bir veri akışı bulunmuyor.

XAU/USD

Piyasalara Genel Bakış

	Son Fiyat / Değer	Değişim				
		1 günlük	1 haftalık	1 aylık	6 aylık	YBB
Hisse senedi endeksleri						
Gelişmiş Piyasalar						
S&P	3.447	%0,8	%2,0	%1,4	%23,6	%6,7
DAX	13.042	%0,9	%2,4	-%1,5	%23,5	-%1,6
FTSE	5.978	%0,5	%1,7	-%0,6	%2,3	-%20,7
Nikkei	23.647	-%0,1	%2,5	%2,5	%22,1	-%0,2
Gelişmekte olan Piyasalar						
Türkiye	1.150	-%0,2	%0,6	%4,6	%20,1	%0,5
Çin	3.218	%1,8	%1,6	-%4,0	%19,8	%7,4
Hindistan	40.183	%0,8	%3,8	%5,2	%29,0	-%2,6
Endonezya	5.039	%0,2	%2,5	-%1,9	%8,7	-%19,8
Rusya	2.846	%0,1	-%1,5	-%1,0	%5,4	-%6,5
Brezilya	97.920	%2,5	%2,6	-%3,3	%26,1	-%15,3
Meksika	38.404	%2,6	%4,9	%6,2	%11,1	-%11,8
Güney Afrika	54.555	-%0,4	%0,2	-%1,2	%13,6	-%4,4
Oynaklık Endeksleri						
VIX	26	-%6,1	-%1,3	-%16,2	-%39,2	%91,3
EM VIX	26	-%6,5	-%2,3	-%14,7	-%36,5	%48,2
MOVE	57	-%1,3	%45,3	a.d.	-%21,1	-%2,2
Döviz Kurları (ABD dolarına karşı)						
Türkiye	7,9445	%0,8	%2,5	%6,2	%17,3	%33,5
Brezilya	5,601	-%0,2	-%0,8	%4,5	%9,4	%39,0
Güney Afrika	16,5904	-%0,2	-%0,1	-%2,1	-%8,8	%18,5
Çin	6,7908	-%0,4	-%0,3	-%1,1	-%4,4	-%2,5
Hindistan	73,2437	-%0,1	%0,1	-%0,5	-%4,0	%2,6
Endonezya	14710	%0,0	-%0,8	-%0,4	-%9,5	%6,1
10 yıllık bono faizleri						
Türkiye	%13,2	0,0	0,2	-1,0	0,8	1,0
Brezilya	%8,0	0,1	0,3	a.d.	a.d.	-2,2
Hindistan	%6,0	0,0	0,0	0,0	-0,4	-0,5
Endonezya	%6,9	0,0	0,0	0,0	-1,2	-0,1
10 yıllık Eurobond faizleri (USD)						
Türkiye	%6,9	0,17	0,22	0,34	-2,13	0,80
Brezilya	%3,6	-0,04	-0,28	-0,01	-0,91	-0,16
Güney Afrika	#VALUE!	a.d.	a.d.	a.d.	a.d.	a.d.
Endonezya	%2,1	-0,02	-0,14	-0,04	-1,68	-0,79
Emtia						
Ham Petrol - Brent USD/varil	43,34	%3,2	%5,9	%8,9	%32,0	-%34,3
Ham Petrol - WTI USD/varil	41,19	%3,1	%6,4	%12,1	%64,2	-%32,5
Altın - USD / oz	1888,6	%0,3	-%1,0	-%2,4	%13,4	%24,0
Gümüş - USD / t oz.	23,876	-%0,1	-%1,6	-%11,1	%57,0	%33,2
Commodity Bureau Index	406,29	%0,0	%0,5	%2,4	%12,0	%1,2

* Değişim değerleri baz olarak ifade edilmiştir.

Kaynak: Bloomberg

Yatırım Merkezlerimiz

Genel Müdürlük

Nispetiye Cad. B-3 Blok Kat: 9 Akmerkez
Etiler - İSTANBUL
0 212 355 46 46

Adana

Cemal Paşa Mah. Gazipaşa Bul.
Cemal Uğurlu Apt. Kat: 1 D: 4 ADANA

(0 322) 457 77 55

Ankara

Remzi Oğuz Arık Mah. Tunalı Hilmi Cad.
Yaprak Apt. No: 94 Kat: 2 D: 9
Kavaklıdere Çankaya - ANKARA

(0 312) 435 18 36

Antalya

Şirinyalı Mah. İsmet Gökşen Cad. Özden
Apt. No:82/6 Muratpaşa - ANTALYA

(0 242) 248 45 20

Bakırköy

İstanbul Cad. Bakırköy İş Merkezi No:
6 Kat: 4 D: 14 Bakırköy - İSTANBUL

(0 212) 570 52 59

Bursa

Muradiye Mah. Çekirge Cad. Koçer Apt.
No: 49 Kat: 2 D: 4 Osmangazi - BURSA

(0 224) 225 64 10

Denizli

Urban İş Merkezi 2. Ticari Yol Daire 26
Kat: 6 Bayramyeri - DENİZLİ

(0 258) 265 87 85

Erenköy

Bağdat Cad. Çubukçu Apt. No: 333
Kat: 2 D: 4 Kadıköy - İSTANBUL

(0 216) 348 82 82

Gaziantep

İncilipinar Mah. Gazimuhtarpaşa Bul.
Kepkepzade Park İş Merkezi B Blok No:
18 Kat: 1 D: 5 GAZİANTEP

(0 342) 232 35 35

Girne

Ziya Rızıkı Cad. Şehit Necati Gürkaya Sok.
Kat: 1 D: 1 Girne - KKTC

(0 392) 815 14 54-55-56

İzmir

Şair Eşref Bul. Ragıp Şanlı İş Merkezi
No: 6 Kat: 3 D: 306 Çankaya - İZMİR

(0 232) 445 01 61

İzmit

Hürriyet Cad. Kaya İşhanı No: 39/5 İzmit -
KOCAELİ

(0 262) 323 11 33

İzmit İrtibat

Ömerağa Mah. Alemdar Cad. İ. Kolaylı
Apt. No: 8 Kat: 2 İzmit KOCAELİ

(0 262) 260 01 01

Karadeniz Ereğli

Murtaza Mah. Hamamüstü Sok. İ. Esat
Taneri İş Merkezi No: 19 Kat: 2
Karadeniz Ereğli - ZONGULDAK

(0 372) 316 40 50

Kartal

Üsküdar Cad. Cevat Kayacan Apt. No:
26 Kat: 4 D: 8 Kartal - İSTANBUL

(0 216) 306 22 71 - 306 22 06

Kayseri

Cumhuriyet Mah. Turan Cad. Turan Plaza
Apt. No:8 Kat:2 D:5 Melikgazi / KAYSERİ

(0 352) 221 08 68 - 222 82 51

Mersin

Çankaya Mah. Bahri Ok İş Merkezi B
Blok No: 78 MERSİN

(0 324) 238 11 89

Marmaris İrtibat Bürosu

Kemeraltı Mah. Orgeneral Mustafa
Muğlalı Cad. Güven Apt. No: 22 D: 2
Marmaris / MUĞLA

(0 252) 321 08 00

Akatlar İrtibat Bürosu

Akat Mahallesi Meydan Caddesi B Blok
No: 16 D:8 (Eski No D:10) Beşiktaş-
İSTANBUL

(0 212) 355 46 46

Merkez Şube

Akat Mahallesi Meydan Caddesi B
Blok No: 16 D:7 (Eski No D:9) Beşiktaş-
İSTANBUL

(0 212) 355 46 46

Trabzon İrtibat Bürosu

Kemerkaya Mahallesi Halkevi Cad.
Mandıralı İş Merkezi No:4 Daire:4
Ortahisar / TRABZON

(0 462) 432 24 50

Uyarı Notu

Bu raporda yer alan yatırım bilgi, yorum ve tavsiyeleri, yorum ve tavsiyede bulunanların kişisel görüşlerine dayanmakta olup finansal bilgi ve genel yatırım tavsiyesi kapsamında hazırlanmıştır ve hiçbir şekilde yatırım danışmanlığı kapsamında değildir. Yatırım danışmanlığı hizmeti; yetkili kuruluşlar tarafından kişilerin risk ve getiri tercihleri dikkate alınarak kişiye özel sunulmaktadır. Burada yer alan yorum ve tavsiyeler ise genel niteliktedir. Bu tavsiyeler, mali durumunuz ile risk ve getiri tercihlerinize uygun olmayabilir. Bu nedenle, sadece burada yer alan bilgilere dayanarak yatırım kararı verilmesi beklentilerinize uygun sonuçlar doğurmayabilir.

Yatırım Danışmanlığı hizmeti talep edilmesi halinde; yatırımcının Tacirler Yatırım Menkul Değerler A.Ş. ile Yatırım Danışmanlığı sözleşmesi imzalamış olması, Yerindelik Testi'ni tamamlamış ve risk grubunun belirlemiş olması zorunludur.

Bu raporda yer alan her türlü bilgi, yorum ve tavsiye uygunluk testi ile tespit edilecek risk grubunuz ve getiri beklentiniz ile uyumlu olmayabilir. Dolayısıyla, uygunluk testi neticesinde risk grubunuz tespit edilmeden sadece burada yer alan bilgilere dayanılarak yatırım kararı verilmesi amaç, bilgi ve tecrübenize uygun sonuçlar doğurmayabilir.

Bu rapor herhangi bir sürede belirli bir getirinin sağlanacağına dair bir taahhüt içermemekte olup, zaman içerisinde piyasa koşullarında meydana gelen değişiklikler nedeniyle yorum ve tavsiyelerde değişiklikler söz konusu olabilir. Bu raporda bahsedilen yatırım araçlarının fiyatları ve değerleri yatırımcıların menfaatlerine aykırı olarak hareket edebilir ve netice itibarıyla yatırımcılar anaparalarını kaybetme riski ile karşı karşıya kalabilirler. Bu raporda yer alan geçmiş performans verileri gelecekte elde edilecek sonuçların bir garantisi olarak kabul edilemez.

Bu raporda yer alan tüm bilgiler ve görüşler yatırımcıları bilgilendirmek amacıyla, Tacirler Yatırım Menkul Değerler A.Ş. tarafından güncel ve güvenilir kaynaklardan temin edilmiş olmakla beraber, Tacirler Yatırım Menkul Değerler A.Ş. söz konusu bilgilerin doğru ve tam olduğunu taahhüt etmemektedir. Raporlardaki yorumlardan, bilgilerin tam veya doğru olmaması ve/veya güncellenme nedeniyle doğabilecek maddi ve manevi zararlardan Tacirler Yatırım Menkul Değerler A.Ş. ve çalışanları sorumlu tutulamaz.

Bu rapor, sadece gönderildiği kişilerin kullanımı içindir. Bu raporun tümü veya bir kısmı Tacirler Yatırım Menkul Değerler A.Ş.'nin yazılı izni olmadan çoğaltılamaz, yayınlanamaz veya üçüncü kişilere gösterilemez, ticari amaçla kullanılamaz. Aksi halde, Tacirler Yatırım Menkul Değerler A.Ş. uğramış olduğu bütün zarar ve ziyanı talep etme hakkını saklı tutar.