Haber Başlıkları

- Bugün yurt dışı piyasalarda açıklanacak önemli bir veri bulunmuyor.
- Pazartesi günü 91,20 seviyesi üzerine kadar yükselen ancak kazançlarını koruyamayarak 91 seviyesi altına geri dönen dolar endeksi, dün 90,75 – 91 seviyeleri arasında hareket ederek günü sınırlı bir yükselişle tamamladı.
- Dün dolar endeksinde yatay bir seyir izlenirken, GOÜ para birimlerinde ise hafif alıcılı bir resmin ön plana çıktığı takip edildi. Türk lirası ise en zayıf performans gösteren GOÜ para birimleri arasında yer aldı. Bununla birlikte gün içinde dün gün içinde 7,79 – 7,85 bandında hareket eden USDTRY paritesi günü sınırlı bir yükselişle tamamladı. Türkiye 5 yıllık CDS primi 360,33 baz puana yükselirken, 10 yıllık tahvil faizi ise %13,17 seviyesine yükseldi.
- Dün 1,2095 – 1,2135 seviyeleri arasında görece dar bir bantta hareket eden EURUSD paritesi günü yatay bir seyirle tamamladı.
- ABD'de yeni vaka ve hastaneye kaldırılan hasta sayılarında yeni zirvelerin görülmesi, teşvik paketi görüşmelerinde Demokrat ve Cumhuriyetçi senatörlerin bazı maddeler konusunda anlaşamadıklarına yönelik gelen haber akışı, AB ve İngiltere'nin Brexit Ticaret Anlaşması konusunda anlaşmaya varamaması ve yeniden tırmanan ABD – Çin gerginliği ile birlikte güvenli limanlara yönelik talebin arttığı gözlemlendi. Bununla birlikte ABD 10 yıllık tahvil faizi dün %0,92 seviyesi altına gerilerken, ons altın fiyatları ise 1875 seviyesine kadar yükseldi. Bu seviyeden dirençle karşılaşarak yönünü aşağı çeviren ons altın, gün içinde 1860 – 1875 bandında hareket ederek günü yükselişle tamamladı.
- ABD Hazine Bakanı Steven Mnuchin, koronavirüs salgınının ekonomik etkilerine karşı hayata geçirilmesi için Temsilciler Meclisi Başkanı Nancy Pelosi'ye 916 milyar dolarlık destek paketi teklifi sunduğunu bildirdi. ABD Başkanı Donald Trump adına 916 milyar dolarlık bir destek paketi teklifi sunduğunu belirten Mnuchin, söz konusu teklifin geçen hafta Cumhuriyetçi ve Demokrat senatörler tarafından sunulan 908 milyar dolarlık tekliften biraz daha büyük olduğunu kaydetti.
- AB ve İngiltere arasındaki Brexit müzakereleri devam ediyor. AB Komisyonu Başkanı Ursula von der Leyen ve İngiltere Başbakanı Boris Johnson, ticaret ve gelecekteki ilişkileri şekillendirecek anlaşma müzakereleri için bugün Brüksel'de buluşacak. AB ile İngiltere arasındaki müzakerelerde sorunlu konuların başında; adil rekabetin sağlanması, ticari anlaşmazlıkların nasıl çözüleceği ve balıkçılık konuları yer alıyor. Anlaşmaya varılamaması halinde iki taraf arasındaki ticari ilişkiler, 31 Aralık sonrasında Dünya Ticaret Örgütü kurallarına göre yapılacak.

Gelişmiş ülke para birimlerinin son işlem gününe göre getirileri *

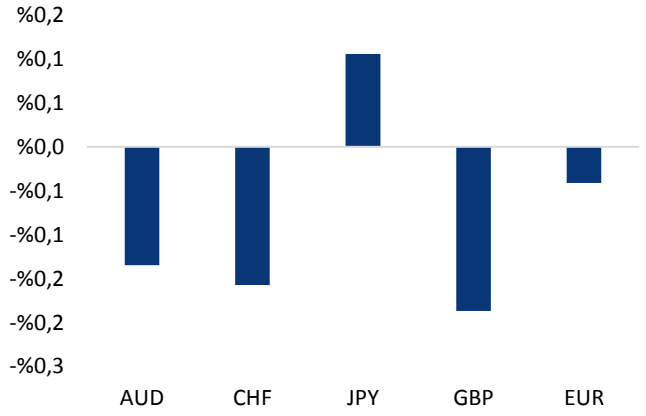

*Kaynak: Bloomberg, Tacirler Yatırım * ABD dolarına karşı*

Gelişmekte olan ülke para birimlerinin son işlem gününe göre getirileri *

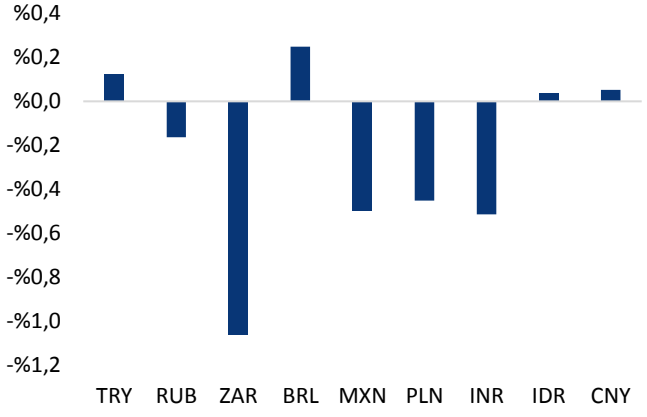

*Kaynak: Bloomberg, Tacirler Yatırım * ABD dolarına karşı*

Günlük Ekonomi Takvimi

Ülke	Veri	Saat	Beklenti	Önceki
	Bugün yurt dışı piyasalarda açıklanacak önemli bir veri bulunmuyor.			

Makroekonomik Gelişmeler

ABD Hazine Bakanı Steven Mnuchin, Temsilciler Meclisi Başkanı Nancy Pelosi'ye 916 milyar dolarlık destek paketi teklifi sundu

ABD'de başkanlık seçimlerinin geride kalması ile birlikte teşvik paketi görüşmeleri yeniden başladı. Piyasalardaki risk iştahı ve dolar endeksindeki kısa vadeli görünüm açısından oldukça önemli olan teşvik paketi görüşmelerini yakından izlemeye devam ediyoruz. En son gelen haber akışında ABD Hazine Bakanı Steven Mnuchin'in, koronavirüs salgınının ekonomik etkilerine karşı hayata geçirilmesi için Temsilciler Meclisi Başkanı Nancy Pelosi'ye 916 milyar dolarlık destek paketi teklifi sunduğunu belirtildi. Mnuchin, yaptığı açıklamada, koronavirüs salgınının ekonomik etkilerine yönelik destek paketine ilişkin Pelosi ile akşam saatlerinde bir görüşme yaptığını belirtti. Görüşmede ABD Başkanı Donald Trump adına 916 milyar dolarlık bir destek paketi teklifi sunduğunu belirten Mnuchin, söz konusu teklifin geçen hafta Cumhuriyetçi ve Demokrat senatörler tarafından sunulan 908 milyar dolarlık tekliften biraz daha büyük olduğunu kaydetti. Mnuchin, söz konusu paketin yerel yönetimlere yardım ve işletmeler, üniversiteler için iflas koruma önlemleri içerdiğini açıkladı. Senato'da devam eden 908 milyar dolarlık teşvik önerisi görüşmelerinde Cumhuriyetçiler ve Demokratlar arasında anlaşmazlık noktalarını da bu konular oluşturuyordu.

- Pelosi ve Demokratların Senato lideri Chuck Schumer, Mnuchin'in teklifini "ilerleme" olarak değerlendirirken, Temsilciler Meclisi'ndeki Cumhuriyetçilerin lideri Kevin McCarthy ise Mnuchin'in teklifinin Senato'da tartışılandan çok daha iyi bir teklif olduğunu belirtti.

Mnuchin'in yeni teklifi üzerine ABD'de hisse senetleri yeni rekorlara imza atarak günü yükselişle tamamladı. Kapanışta Dow Jones endeksi, 100 puanın üzerinde değer kazandı ve %0,35 artışla 30.173,88 puana yükseldi. S&P 500 endeksi de %0,29 artarak 3.702,60 puana ve Nasdaq endeksi %0,50 yükselişle 12.582,77 puana çıktı. Böylece, S&P 500 ve Nasdaq endeksleri kapanışta tüm zamanların en yüksek seviyesine ulaştı. Yükselişin Asya seansına da taşınmış olduğunu görüyoruz. Bu sabah saatlerinde Asya piyasalarında ve ABD endeks vadelilerinde alıcılı bir resmin ön plana çıktığını takip ediyoruz.

- ABD'de teşvik paketi görüşmelerine yönelik olumlu haber akışının sürmesi ve tarafların bu konuda uzlaşmaya varmaya yakın oldukları mesajlarını vermeleri durumunda küresel risk iştahındaki artışın devamı görülebilir. Böyle bir durumda dolar endeksinde satıcılı seyrin etkili olmaya devam etmesi ve endeksin yeniden 90,50 seviyesi altında bir geri çekilme hareketi gerçekleştirmesi beklenebilir.
- Ancak kısa vadede teşvik paketi görüşmelerine ilişkin haber akışının bozulması ve piyasadaki umutların azalması, risk iştahını azaltarak dolar endeksinin yukarı yönlü bir eğilim içinde olmasına neden olabilir.

Döviz & Emtia Analizleri

USD/TL

Pazartesi günü 91,20 seviyesi üzerine kadar yükselen ancak kazançlarını koruyamayarak 91 seviyesi altına geri dönen dolar endeksi, dün 90,75 – 91 seviyeleri arasında hareket ederek günü sınırlı bir yükselişle tamamladı. Dün dolar endeksinde yatay bir seyir izlenirken, GOÜ para birimlerinde ise hafif alıcılı bir resmin ön plana çıktığı takip edildi. Türk lirası ise en zayıf performans gösteren GOÜ para birimleri arasında yer aldı. Bununla birlikte gün içinde dün gün içinde 7,79 – 7,85 bandında hareket eden USDTRY paritesi günü sınırlı bir yükselişle tamamladı. Türkiye 5 yıllık CDS primi 360,33 baz puana yükselirken, 10 yıllık tahvil faizi ise %13,17 seviyesine yükseldi.

USDTRY paritesi bu sabah saatlerinde 7,82 seviyesinden işlem görüyor. Dolar endeksi 90,70 seviyesinde işlem görürken, gelişmekte olan ülke para birimlerinde alıcılı bir seyir olduğunu ve TL'nin en zayıf performans gösteren para birimleri arasında yer aldığını görmekteyiz. Teknik göstergelerin ürettikleri sinyaller doğrultusunda USDTRY paritesinde 7,80 seviyesi altındaki hareketlerin sınırlı kalmaya devam edebileceği görüşündeyiz. Teknik göstergeler kurun 7,80 seviyesi altında kalıcı olmakta zorlanabileceğinin ve kısa vadede 7,80 – 7,90 bandında hareket edebileceğinin sinyalini veriyor. Kurun 7,90 seviyesini aşması durumunda ise 50 günlük hareketli ortalamaya denk gelen 7,94 seviyesini takip edeceğiz.

Bugün yurt içi ve yurt dışında takip edilecek önemli bir veri akışı bulunmuyor.

USD/TL

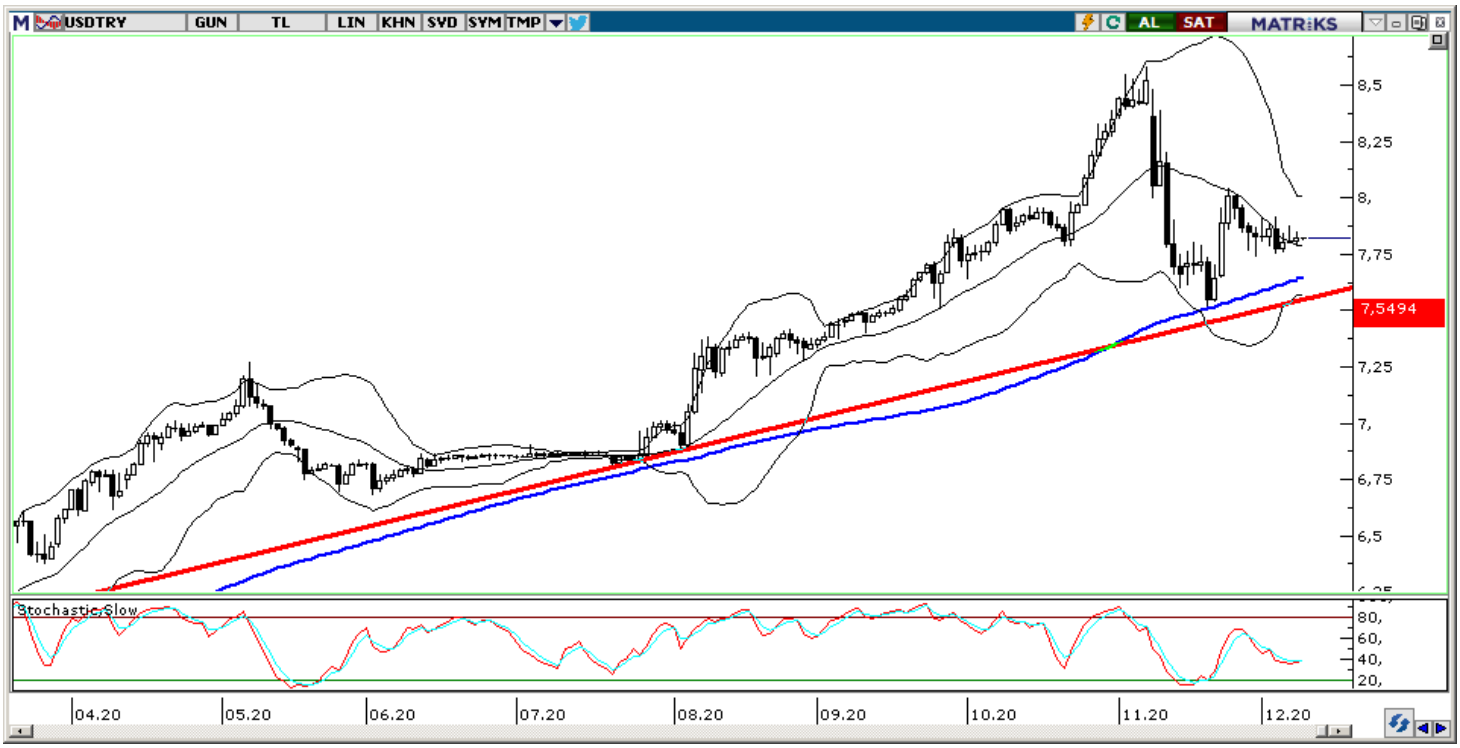

EUR/USD

Dün öğle saatlerinde 91,23 seviyesini test etmesinin ardından yönünü yeniden aşağı çeviren ve 90,60 seviyesine doğru gerileyen dolar endeksi, gün içinde dalgalı bir seyir izlemesinin ardından günü yatay bir şekilde tamamladı. Dün dolar endeksinde öğle saatlerinde görülen sert yükseliş eğilimi ile birlikte 1,21 seviyesi altına geri çekilen EURUSD paritesinde söz konusu düşüşün kalıcı olmadığını takip ettik. Dolar endeksinin 91 seviyesi üzerinde tutunamayarak geri çekilmesi EURUSD paritesinin de 1,21 seviyesi altındaki hareketinin kalıcı olamamasına ve paritenin yeniden bu seviye üzerine yükselmesine neden oldu.

EURUSD paritesi bu sabah saatlerinde 1,2125 seviyesinden işlem görüyor. Teknik seviyelere baktığımızda, 1,2080 desteği üzerinde hareket etmekte olan EURUSD paritesinin, bu destek seviyesi üzerindeki hareketini koruması halinde yukarıda 1,2140 direncini izliyor olacağız. Bu direnç seviyesinin yukarı yönlü kırılması, bir sonraki direnç seviyemiz olan 1,2175 seviyesine varan yükselişler görmemize neden olabilir. Paritenin 1,2080 desteği üzerinde kalıcı olamaması ve bu desteği aşağı yönlü kırması halinde ise bir sonraki destek seviyemiz olan 1,20 seviyesini yakın takip edeceğiz. Teknik göstergeler, paritenin bugün içinde 1,2080 – 1,2175 bandında hareket edebileceğine işaret ediyor. Paritedeki görünüm açısından yarın gerçekleşecek olan Avrupa Merkez Bankası toplantısı önemli olacak.

Bugün yurt dışında takip edilecek önemli bir veri akışı bulunmuyor.

EUR/USD

XAU/USD

ABD'de yeni vaka ve hastaneye kaldırılan hasta sayılarında yeni zirvelerin görülmesi, teşvik paketi görüşmelerinde Demokrat ve Cumhuriyetçi senatörlerin bazı maddeler konusunda anlaşamadıklarına yönelik gelen haber akışı, AB ve İngiltere'nin Brexit Ticaret Anlaşması konusunda anlaşmaya varamaması ve yeniden tırmanan ABD – Çin gerginliği ile birlikte güvenli limanlara yönelik talebin arttığı gözlemlendi. Bununla birlikte ABD 10 yıllık tahvil faizi dün %0,92 seviyesi altına gerilerken, ons altın fiyatları ise 1875 seviyesine kadar yükseldi. Bu seviyeden dirençle karşılaşarak yönünü aşağı çeviren ons altın, gün içinde 1860 – 1875 bandında hareket ederek günü yükselişle tamamladı.

Ons altın bu sabah saatlerinde 1860,60 seviyesinden işlem görüyor. Teknik görünüme baktığımızda ons altın fiyatlarının 1875 seviyesinde dirençle karşılaştığı bu seviyeden yönünü aşağı çevirdiği takip edildi. Altın fiyatlarının 1875 seviyesini aşamayarak geri çekilmesinde ABD Hazine Bakanı Steven Mnuchin'in Temsilciler Meclisi Başkanı Nancy Pelosi'ye 916 milyar dolarlık yeni bir teşvik paketi teklifi sunması ile birlikte yükselen küresel risk iştahı etkili oldu. Bu çerçevede 1875 direnci bugün yakından takip edilecek. Yukarı yönlü hareketin devam etmesi durumunda 1875 direncinden sonra ikinci direnç seviyemiz 1885 seviyesinde bulunuyor. Altında düşüş eğiliminin ön plana çıkması durumunda ise aşağıda 1850 desteği önemli olacak. Bu desteğin aşağı yönlü kırılması kısa vadede 1800 – 1850 seviyeleri arasında bir bant hareketini beraberinde getirebilir.

Bugün yurt dışında takip edilecek önemli bir veri akışı bulunmuyor.

XAU/USD

Piyasalara Genel Bakış

	Son Fiyat / Değer	Değişim				
		1 günlük	1 haftalık	1 aylık	6 aylık	YBB
Hisse senedi endeksleri						
Gelişmiş Piyasalar						
S&P	3.702	%0,3	%1,1	%4,3	%15,4	%14,6
DAX	13.278	%0,1	-%0,8	%1,4	%5,2	%0,2
FTSE	6.559	%0,1	%2,7	%6,0	%3,5	-%13,0
Nikkei	26.467	%1,2	%0,0	%7,8	%16,0	%13,2
Gelişmekte olan Piyasalar						
Türkiye	1.340	%0,8	%1,1	%8,8	%22,7	%17,1
Çin	3.410	%0,1	-%1,1	%1,1	%15,4	%11,9
Hindistan	45.609	%0,6	%2,9	%7,8	%35,2	%11,3
Endonezya	5.944	%0,2	%3,8	%11,0	%18,1	-%5,6
Rusya	3.180	-%0,5	%1,0	%6,4	%13,7	%4,4
Brezilya	113.793	%0,2	%2,1	%9,9	%17,6	-%1,6
Meksika	43.099	-%0,4	%0,5	%8,7	%10,0	-%1,0
Güney Afrika	59.159	-%0,6	%2,9	%3,2	%8,6	%3,6
Oynaklık Endeksleri						
VIX	21	-%2,9	-%0,4	-%16,8	-%19,9	%50,1
EM VIX	23	-%9,8	-%9,6	-%6,2	-%16,9	%31,0
MOVE	50	%13,2	%21,6	%24,5	-%19,8	-%14,8
Döviz Kurları (ABD dolarına karşı)						
Türkiye	7,8155	%0,1	-%0,2	-%8,2	%15,1	%31,3
Brezilya	5,1195	%0,2	-%1,9	-%4,8	%6,2	%27,0
Güney Afrika	14,9851	-%1,1	-%1,7	-%4,0	-%10,2	%7,0
Çin	6,5331	%0,1	-%0,6	-%1,2	-%7,6	-%6,2
Hindistan	73,5225	-%0,5	-%0,2	-%0,9	-%2,7	%3,0
Endonezya	14110	%0,0	-%0,1	-%0,7	%1,6	%1,8
10 yıllık bono faizleri						
Türkiye	%13,2	0,3	0,9	a.d.	a.d.	1,0
Brezilya	%7,4	0,0	-0,3	-0,1	a.d.	-2,8
Hindistan	%5,9	0,0	0,0	0,0	0,0	-0,7
Endonezya	%6,2	0,0	0,0	-0,1	-1,1	-0,9
10 yıllık Eurobond faizleri (USD)						
Türkiye	%5,9	0,05	-0,05	-1,06	-0,49	-0,24
Brezilya	%3,4	0,00	0,06	0,01	-1,43	-0,34
Güney Afrika	%4,2	-0,03	-0,32	-0,58	-0,96	-0,65
Endonezya	%2,0	0,01	0,07	0,01	-0,48	-0,86
Emtia						
Ham Petrol - Brent USD/varil	48,84	%0,1	%3,0	%23,8	%19,7	-%26,0
Ham Petrol - WTI USD/varil	45,6	-%0,3	%2,4	%22,8	%19,4	-%25,3
Altın - USD / oz	1870,8	%0,5	%3,1	-%4,1	%10,2	%22,8
Gümüş - USD / t oz.	24,684	-%0,2	%2,7	-%3,8	%38,0	%37,7
Commodity Bureau Index	432,75	-%0,1	%1,3	%4,1	%17,2	%7,8

** Değişim değerleri baz olarak ifade edilmiştir.*

Kaynak: Bloomberg

Yatırım Merkezlerimiz

Genel Müdürlük
Nispetiye Cad. B-3 Blok Kat: 9 Akmerkez
Etiler - İSTANBUL
0 212 355 46 46

Adana
Cemal Paşa Mah. Gazipaşa Bul.
Cemal Uğurlu Apt. Kat: 1 D: 4 ADANA
(0 322) 457 77 55

Ankara
Remzi Oğuz Arık Mah. Tunalı Hilmi Cad.
Yaprak Apt. No: 94 Kat: 2 D: 9
Kavaklıdere Çankaya - ANKARA
(0 312) 435 18 36

Antalya
Şirinyalı Mah. İsmet Gökşen Cad. Özden
Apt. No:82/6 Muratpaşa - ANTALYA
(0 242) 248 45 20

Bakırköy
İstanbul Cad. Bakırköy İş Merkezi No:
6 Kat: 4 D: 14 Bakırköy - İSTANBUL
(0 212) 570 52 59

Bursa
Muradiye Mah. Çekirge Cad. Koçer Apt.
No: 49 Kat: 2 D: 4 Osmangazi - BURSA
(0 224) 225 64 10

Denizli
Urban İş Merkezi 2. Ticari Yol Daire 26
Kat: 6 Bayramyeri - DENİZLİ
(0 258) 265 87 85

Erenköy
Bağdat Cad. Çubukçu Apt. No: 333
Kat: 2 D: 4 Kadıköy - İSTANBUL
(0 216) 348 82 82

Gaziantep
İncilipinar Mah. Gazimuhtarpaşa Bul.
Kepkepzade Park İş Merkezi B Blok No:
18 Kat: 1 D: 5 GAZİANTEP
(0 342) 232 35 35

Girne
Ziya Rızkı Cad. Şehit Necati Gürkaya Sok.
Kat: 1 D: 1 Girne - KKTC
(0 392) 815 14 54-55-56

İzmir
Şair Eşref Bul. Ragıp Şanlı İş Merkezi
No: 6 Kat: 3 D: 306 Çankaya - İZMİR
(0 232) 445 01 61

İzmit
Hürriyet Cad. Kaya İşhanı No: 39/5 İzmit -
KOCAELİ
(0 262) 323 11 33

İzmit İrtibat
Ömerağa Mah. Alemdar Cad. İ. Kolaylı
Apt. No: 8 Kat: 2 İzmit KOCAELİ
(0 262) 260 01 01

Karadeniz Ereğli
Murtaza Mah. Hamamüstü Sok. İ. Esat
Taneri İş Merkezi No: 19 Kat: 2
Karadeniz Ereğli - ZONGULDAK
(0 372) 316 40 50

Kartal
Üsküdar Cad. Cevat Kayacan Apt. No:
26 Kat: 4 D: 8 Kartal - İSTANBUL
(0 216) 306 22 71 - 306 22 06

Kayseri
Cumhuriyet Mah. Turan Cad. Turan Plaza
Apt. No:8 Kat:2 D:5 Melikgazi / KAYSERİ
(0 352) 221 08 68 - 222 82 51

Mersin
Çankaya Mah. Bahri Ok İş Merkezi B
Blok No: 78 MERSİN
(0 324) 238 11 89

Marmaris İrtibat Bürosu
Kemeraltı Mah. Orgeneral Mustafa
Muğlalı Cad. Güven Apt. No: 22 D: 2
Marmaris / MUĞLA
(0 252) 321 08 00

Akatlar İrtibat Bürosu
Akat Mahallesi Meydan Caddesi B Blok
No: 16 D:8 (Eski No D:10) Beşiktaş-
İSTANBUL
(0 212) 355 46 46

Merkez Şube
Akat Mahallesi Meydan Caddesi B
Blok No: 16 D:7 (Eski No D:9) Beşiktaş-
İSTANBUL
(0 212) 355 46 46

Trabzon İrtibat Bürosu
Kemerkaya Mahallesi Halkevi Cad.
Mandıralı İş Merkezi No:4 Daire:4
Ortahisar / TRABZON
(0 462) 432 24 50

İzmir İrtibat Bürosu
Şehit Nevres Bulvarı Eczacıbaşı
Apartmanı No: 7 Kat: 2 Daire: 5 Pasaport
Alsancak-Konak / İZMİR
(0232) 241 24 50

Uyarı Notu

Bu raporda yer alan yatırım bilgi, yorum ve tavsiyeleri, yorum ve tavsiyede bulunanların kişisel görüşlerine dayanmakta olup finansal bilgi ve genel yatırım tavsiyesi kapsamında hazırlanmıştır ve hiçbir şekilde yatırım danışmanlığı kapsamında değildir. Yatırım danışmanlığı hizmeti; yetkili kuruluşlar tarafından kişilerin risk ve getiri tercihleri dikkate alınarak kişiye özel sunulmaktadır. Burada yer alan yorum ve tavsiyeler ise genel niteliktedir. Bu tavsiyeler, mali durumunuz ile risk ve getiri tercihlerinize uygun olmayabilir. Bu nedenle, sadece burada yer alan bilgilere dayanarak yatırım kararı verilmesi beklentilerinize uygun sonuçlar doğurmayabilir.

Yatırım Danışmanlığı hizmeti talep edilmesi halinde; yatırımcının Tacirler Yatırım Menkul Değerler A.Ş. ile Yatırım Danışmanlığı sözleşmesi imzalamış olması, Yerindelik Testi'ni tamamlamış ve risk grubunun belirlemiş olması zorunludur.

Bu raporda yer alan her türlü bilgi, yorum ve tavsiye uygunluk testi ile tespit edilecek risk grubunuz ve getiri beklentiniz ile uyumlu olmayabilir. Dolayısıyla, uygunluk testi neticesinde risk grubunuz tespit edilmeden sadece burada yer alan bilgilere dayanılarak yatırım kararı verilmesi amaç, bilgi ve tecrübenize uygun sonuçlar doğurmayabilir.

Bu rapor herhangi bir sürede belirli bir getirinin sağlanacağına dair bir taahhüt içermemekte olup, zaman içerisinde piyasa koşullarında meydana gelen değişiklikler nedeniyle yorum ve tavsiyelerde değişiklikler söz konusu olabilir. Bu raporda bahsedilen yatırım araçlarının fiyatları ve değerleri yatırımcıların menfaatlerine aykırı olarak hareket edebilir ve netice itibarıyla yatırımcılar anaparalarını kaybetme riski ile karşı karşıya kalabilirler. Bu raporda yer alan geçmiş performans verileri gelecekte elde edilecek sonuçların bir garantisi olarak kabul edilemez.

Bu raporda yer alan tüm bilgiler ve görüşler yatırımcıları bilgilendirmek amacıyla, Tacirler Yatırım Menkul Değerler A.Ş. tarafından güncel ve güvenilir kaynaklardan temin edilmiş olmakla beraber, Tacirler Yatırım Menkul Değerler A.Ş. söz konusu bilgilerin doğru ve tam olduğunu taahhüt etmemektedir. Raporlardaki yorumlardan, bilgilerin tam veya doğru olmaması ve/veya güncellenme nedeniyle doğabilecek maddi ve manevi zararlardan Tacirler Yatırım Menkul Değerler A.Ş. ve çalışanları sorumlu tutulamaz.

Bu rapor, sadece gönderildiği kişilerin kullanımı içindir. Bu raporun tümü veya bir kısmı Tacirler Yatırım Menkul Değerler A.Ş.'nin yazılı izni olmadan çoğaltılamaz, yayınlanamaz veya üçüncü kişilere gösterilemez, ticari amaçla kullanılamaz. Aksi halde, Tacirler Yatırım Menkul Değerler A.Ş. uğramış olduğu bütün zarar ve ziyanı talep etme hakkını saklı tutar.