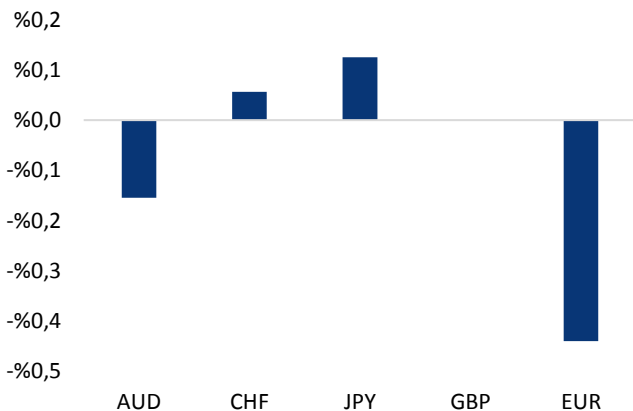


## Haber Başlıkları

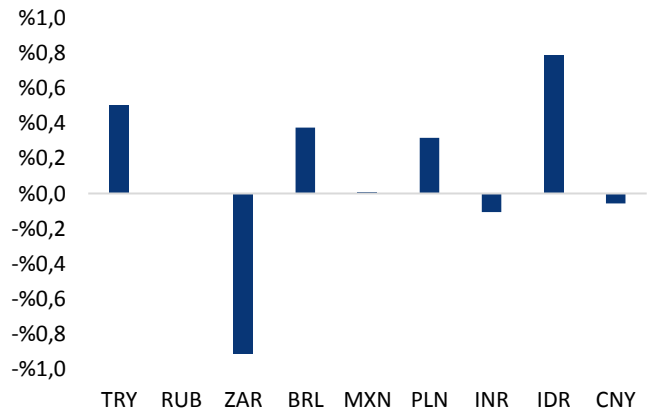
- ABD'de Tarım Dışı İstihdam değişimi verisi Aralık ayında 50.000 kişilik artış beklentisinin oldukça altında gelerek 140.000'lik bir düşüşü işaret etti. Kasım ayı verisi ise 245.000'den 336.000'e revize edildi. Ücret artışları verileri ise beklentilerin oldukça üzerinde bir performansı işaret etti. Saatlik Ortalama Kazançlar Aralık ayında aylık bazda %0,8'lik artış kaydederek %0,2'lik beklentinin oldukça üzerinde gelirken, yıllık bazda ise %5,1 yükseliş kaydetti (beklenti %4,5'ti). İşsizlik oranı ise %6,8'lik beklentiye karşın önceki aya göre değişme kaydetmedi ve %6,7'de sabit kaldı.
- Geçtiğimiz hafta Çarşamba günü 89,20 seviyesine kadar inmesinin ardından yönünü yukarı çeviren dolar endeksi, hafta ortasından itibaren yükseliş eğilimi ile ön plana çıktı. Cuma günü zayıf Tarım Dışı verisinin ardından 90 seviyesi eşliğinden 89,67 seviyesine kadar gerileyen endekste düşüşün kalıcı olmadığı takip edildi. Endeks, Cuma günü akşam saatlerinde 90,24 seviyesine kadar yükselmesinin ardından günü 90 seviyesinin üzerinde tamamladı ve yükselişini üçüncü güne taşıdı. Haftaya güçlü bir başlangıç yapan endeks, bu sabah saatlerinde 90,40 seviyesi üzerinde hareket ediyor.
- ABD 10 yıllık tahvil faizi Cuma günü %0,1190 seviyesine kadar çıkarak yükselişine devam etti. Ağustos ayından bu yana bir yükseliş kanalı içerisinde hareket eden ABD 10 yıllık tahvil faizi, geçtiğimiz haftaki kapanışı ile birlikte Ekim 2018 – Mart 2020 dönemindeki düşüşün Fibonacci %23,6 düzeltme seviyesini (%1,02) yukarı yönlü kırmış durumda.
- ABD 10 yıllık tahvil faizi ve dolar endeksindeki yükseliş eğilimi ile birlikte ons altındaki satış baskısının önemli oranda hız kazandığı takip edildi. Bununla birlikte Cuma günü kısa vadeli yükseliş kanalını aşağı yönlü kıran ons altın, 1910 seviyesi üzerinden 1830 seviyesi altına gerileyerek yaklaşık son bir ayın en düşük seviyesine indi. Cuma günü akşam saatlerinde 1828,57 seviyesini test eden ons altın, günü 1849 seviyesi civarında düşüşle tamamladı.
- Dolar endeksindeki yukarı yönlü eğilim çerçevesinde EURUSD paritesinin kazançlarını silmeye devam ettiği görüldü. Parite zayıf Tarım Dışı verisi sonrasında 1,2285 seviyesini test etse de yükseliş hareketi kalıcı olmadı. Akşam saatlerinde yönünü aşağı çeviren ve 1,2193 seviyesine kadar gerileyen EURUSD paritesi, Cuma günü düşüşünü ikinci güne taşıdı.
- OPEC+ toplantısının ardından petrol fiyatlarındaki yükseliş eğiliminin devam ettiği görülüyor. Cuma günü varil başına 56\$ seviyesi üzerine yükselen Brent petrol Şubat ayından bu yana en yüksek seviyesini test ederken, ham petrol fiyatlarının ise varil başına 52,55\$ seviyesini test ettiği görüldü.
- Piyasalarda artan teşvik beklentileri ile birlikte ABD ve Avrupa borsaları Cuma gününü yükselişle tamamladı. Kapanışta Dow Jones endeksi %0,18 artışla 31.097,97 puana yükselirken, S&P 500 endeksi %0,57 artarak 3.825,30 puana ve Nasdaq endeksi %1,03 yükselişle 13.201,98 puana çıktı. Avrupa'da ise Stoxx Europe 600 %0,66 artışla 411,17 puana yükseldi.

### Gelişmiş ülke para birimlerinin son işlem gününe göre getirileri \*




Kaynak: Bloomberg, Tacirler Yatırım \* ABD dolarına karşı

### Gelişmekte olan ülke para birimlerinin son işlem gününe göre getirileri \*



Kaynak: Bloomberg, Tacirler Yatırım \* ABD dolarına karşı

## Günlük Ekonomi Takvimi

Ülke	Veri	Saat	Beklenti	Önceki
	Euro Bölgesi Ocak Ayı Sentix Yatırımcı Güveni	12:30	1,9	-2,7

## Döviz & Emtia Analizleri

### USD/TL

Yükselişini Cuma günü de sürdüren dolar endeksi, akşam saatlerinde 90,24 seviyesine kadar yükselmesinin ardından günü 90 seviyesinin hemen üzerinde tamamladı ve yükselişini üçüncü güne taşıdı. Bu çerçevede gelişen ülke para birimlerinde Cuma günü satıcılı bir seyir hakimken, Türk lirasının dolar karşısında en fazla değer kaybeden ikinci gelişen ülke para birimi olduğu görüldü. Bununla birlikte USDTRY paritesi haftanın son işlem gününde 7,3080 – 7,4150 bandına hareket etmesinin ardından günü 7,38 civarından yükselişle tamamladı ve yeniden 200 günlük hareketli ortalaması üzerine çıktı. Türkiye 5 yıllık CDS primi 311,07 baz puan olurken, 10 yıllık tahvil faizi ise %13,11 seviyesinde yatay seyretti.

USDTRY paritesi bu sabah saatlerinde 7,38 seviyesinden işlem görüyor. Dolar endeksinin ise haftaya güçlü bir başlangıç yaptığı ve 90,40 seviyesi üzerinde işlem gördüğü takip ediliyor. Dolar endeksindeki güçlü görünüm çerçevesinde gelişmekte olan ülke para birimlerinde satıcılı bir izlenirken, Türk lirası ise orta sıralarda yer alıyor. USDTRY paritesi geçtiğimiz hafta 7,24 seviyesine doğru gerçekleştirdiği düşüş hareketi ile birlikte 200 günlük hareketli ortalamasının altına sarksa da bu ortalama altında kalıcı olmayı başaramadı. Kur, Cuma günü gerçekleştirdiği yükseliş hareketi ile birlikte 200 günlük ortalamasının yeniden üzerine yerleşmiş oldu. Dolayısı ile kurun geçtiğimiz hafta 200 günlük ortalamayı aşağı yönlü kırma girişiminin başarısız olduğunu görmekteyiz. Momentum göstergelerinin ve kısa vadeli fiyat formasyonlarının ürettikleri sinyalleri de göz önünde bulundurduğumuzda USDTRY paritesinin kısa vadede 7,33 – 7,50 seviyeleri arasında hareket etmesini beklemekteyiz. Aşağı yönlü hareketlerde 200-günlük ortalamaya denk gelen 7,33 seviyesinin aşağı yönlü kırılması durumunda 7,2550 desteği ön plana çıkabilir.

Bugün yurt içi piyasalarda Ekim Dönemi İşgücü İstatistikleri ve Kasım Ayı Ödemeler Dengesi verileri açıklanacak. Yurt dışında ise Euro Bölgesi Ocak Ayı Sentix Yatırımcı Güveni verisi takip edilecek.

### USD/TL



## EUR/USD

Dolar endeksindeki yukarı yönlü eğilim çerçevesinde EURUSD paritesinin Cuma günü kazançlarını silmeye devam ettiği görüldü. Parite zayıf Tarım Dışı verisi sonrasında 1,2285 seviyesini test etse de yükseliş hareketi kalıcı olmadı. Akşam saatlerinde yönünü aşağı çeviren ve 1,2193 seviyesine kadar gerileyen EURUSD paritesi, 1,2224 seviyesinden günü tamamladı ve düşüşünü ikinci güne taşıdı.

Mevcut görünüme baktığımızda EURUSD paritesinin 1,22 civarında hareket ettiği, haftaya güçlü bir başlangıç yapan dolar endeksinin ise 90,42 seviyesinden işlem gördüğü takip ediliyor. Aşağıdaki grafik üzerinden de görülebileceği üzere, dolar endeksindeki güçlü seyrin de etkisi ile birlikte, EURUSD paritesinin bu sabah saatlerinde kısa vadeli yükseliş kanalını aşağı yönlü kırma girişimi içerisinde olduğunu gözlemliyoruz. Bugün paritenin 1,22 seviyesi etrafındaki hareketini yakından izleyeceğiz. Paritenin, kanalın alt çizgisine denk gelen 1,22 seviyesi altında kalıcı olması ve bu seviye altında bir günlük kapanış gerçekleştirmesi yükseliş kanalının kırılmasına yol açacağından paritedeki aşağı yönlü eğilimin hız kazanmasına neden olabilir. Böyle bir durumda 1,20 seviyesine doğru bir düzeltme hareketi başlaması beklenebilir.

Bugün yurt dışında Euro Bölgesi Ocak Ayı Sentix Yatırımcı Güveni verisi açıklanacak.

## EUR/USD



**XAU/USD**

ABD 10 yıllık tahvil faizi ve dolar endeksindeki yükseliş eğilimi ile birlikte ons altındaki satış baskısının önemli oranda hız kazandığı takip edildi. Bununla birlikte Cuma günü kısa vadeli yükseliş kanalını aşağı yönlü kırılan ons altın, 1910 seviyesi üzerinden 1830 seviyesi altına gerileyerek yaklaşık son bir ayın en düşük seviyesine indi. Cuma günü akşam saatlerinde 1828,57 seviyesini test eden ons altın, günü 1849 seviyesi civarında düşüşle tamamladı.

Geçtiğimiz haftayı %3'ün üzerinde düşüşle tamamlayan ons altının, yeni haftaya da satıcı bir başlangıç yaptığı ve bu sabah saatlerinde 1834 seviyesinden işlem gördüğü takip ediliyor. Alternatif getirilerdeki yükselişin sürmesi ve dolar endeksindeki yükseliş hareketi ile birlikte değerli metallerde geçtiğimiz hafta ortasından bu yana etkili olan zayıf görünümün korunduğunu görüyoruz. Teknik göstergelerin ürettikleri sinyaller doğrultusunda ons altının kısa vadede 1800 – 1885 seviyeleri arasında hareket edebileceği görüşündeyiz. Aşağı yönlü hareketin devam etmesi durumunda 1800 desteğini yakından izleyeceğiz. Bu seviyenin altına inilmesi durumunda 1775 ve 1760 destekleri takip edilecek.

Bugün yurt dışında Euro Bölgesi Ocak Ayı Sentix Yatırımcı Güveni verisi açıklanacak.

**XAU/USD**

## Piyasalara Genel Bakış

	Son Fiyat / Değer	Değişim				
		1 günlük	1 haftalık	1 aylık	6 aylık	YBB
<b>Hisse senedi endeksleri</b>						
<b>Gelişmiş Piyasalar</b>						
S&P	3.825	%0,5	%1,8	%4,4	%20,1	%1,8
DAX	14.050	%0,6	%2,4	%7,1	%11,2	%2,4
FTSE	6.873	%0,2	%6,4	%5,0	%12,8	%6,4
Nikkei	28.139	%2,4	%2,5	%5,6	%26,2	%2,5
<b>Gelişmekte olan Piyasalar</b>						
Türkiye	1.541	%1,2	%4,3	%12,4	%34,2	%4,3
Çin	3.570	-%0,2	%2,8	%6,7	%5,5	%2,8
Hindistan	48.783	%1,4	%1,9	%5,8	%33,3	%2,2
Endonezya	6.258	%1,7	%4,7	%5,4	%24,4	%4,7
Rusya	3.455	%2,5	%5,5	%5,4	%23,3	%5,0
Brezilya	125.077	%2,2	%5,1	%8,6	%25,0	%5,1
Meksika	46.729	%1,2	%6,0	%7,1	%28,1	%6,0
Güney Afrika	63.519	%0,8	%6,9	%6,9	%14,6	%6,9
<b>Oynaklık Endeksleri</b>						
VIX	22	-%3,6	-%5,2	%4,3	-%23,2	-%5,2
EM VIX	22	-%11,8	-%9,3	-%0,9	-%17,8	-%9,3
MOVE	45	-%0,9	-%8,5	-%8,7	-%10,0	-%8,5
<b>Döviz Kurları (ABD dolarına karşı)</b>						
Türkiye	7,3561	%0,5	-%1,0	-%5,9	%7,2	-%1,0
Brezilya	5,4212	%0,4	%4,3	%5,9	%1,5	%4,3
Güney Afrika	15,298	-%0,9	%4,1	%2,1	-%9,7	%4,1
Çin	6,4746	-%0,1	-%0,8	-%0,9	-%7,6	-%0,8
Hindistan	73,245	-%0,1	%0,2	-%0,4	-%2,4	%0,2
Endonezya	14020	%0,8	a.d.	-%0,6	-%2,7	a.d.
<b>10 yıllık bono faizleri</b>						
Türkiye	%13,1	0,0	0,2	-0,1	a.d.	0,2
Brezilya	%7,5	0,0	a.d.	0,1	0,7	a.d.
Hindistan	%5,9	0,0	0,0	0,0	0,1	0,0
Endonezya	%6,1	0,1	a.d.	0,0	-1,0	a.d.
<b>10 yıllık Eurobond faizleri (USD)</b>						
Türkiye	%5,6	0,04	0,17	-0,32	-1,17	0,17
Brezilya	%3,4	0,00	0,21	0,04	-1,39	0,21
Güney Afrika	%4,3	-0,10	a.d.	0,15	-1,21	a.d.
Endonezya	%2,1	0,04	a.d.	0,09	-0,45	a.d.
<b>Emtia</b>						
Ham Petrol - Brent USD/varil	55,99	%3,0	%8,1	%14,6	%29,3	%8,1
Ham Petrol - WTI USD/varil	52,24	%2,8	%7,7	%14,6	%27,7	%7,7
Altın - USD / oz	1835,4	-%4,1	-%3,2	-%1,9	%0,8	-%3,2
Gümüş - USD / t oz.	24,637	-%9,6	-%6,7	-%0,2	%29,1	-%6,7
Commodity Bureau Index	449,24	%0,3	%1,2	%3,7	%23,9	%1,2

\* Değişim değerleri baz olarak ifade edilmiştir.

Kaynak: Bloomberg

## Yatırım Merkezlerimiz

### Genel Müdürlük

Nispetiye Cad. B-3 Blok Kat: 9 Akmerkez  
Etiler - İSTANBUL  
0 212 355 46 46

### Adana

Cemal Paşa Mah. Gazipaşa Bul.  
Cemal Uğurlu Apt. Kat: 1 D: 4 ADANA

(0 322) 457 77 55

### Ankara

Remzi Oğuz Arık Mah. Tunalı Hilmi Cad.  
Yaprak Apt. No: 94 Kat: 2 D: 9  
Kavaklıdere Çankaya - ANKARA

(0 312) 435 18 36

### Antalya

Şirinyalı Mah. İsmet Gökşen Cad. Özden  
Apt. No:82/6 Muratpaşa - ANTALYA

(0 242) 248 45 20

### Bakırköy

İstanbul Cad. Bakırköy İş Merkezi No:  
6 Kat: 4 D: 14 Bakırköy - İSTANBUL

(0 212) 570 52 59

### Bursa

Muradiye Mah. Çekirge Cad. Koçer Apt.  
No: 49 Kat: 2 D: 4 Osmangazi - BURSA

(0 224) 225 64 10

### Denizli

Urban İş Merkezi 2. Ticari Yol Daire 26  
Kat: 6 Bayramyeri - DENİZLİ

(0 258) 265 87 85

### Erenköy

Bağdat Cad. Çubukçu Apt. No: 333  
Kat: 2 D: 4 Kadıköy - İSTANBUL

(0 216) 348 82 82

### Gaziantep

İncilipinar Mah. Gazimuhtarpaşa Bul.  
Kepkepzade Park İş Merkezi B Blok No:  
18 Kat: 1 D: 5 GAZİANTEP

(0 342) 232 35 35

### Girne

Ziya Rızıkı Cad. Şehit Necati Gürkaya Sok.  
Kat: 1 D: 1 Girne - KKTC

(0 392) 815 14 54-55-56

### İzmir

Şair Eşref Bul. Ragıp Şanlı İş Merkezi  
No: 6 Kat: 3 D: 306 Çankaya - İZMİR

(0 232) 445 01 61

### İzmit

Hürriyet Cad. Kaya İşhanı No: 39/5 İzmit -  
KOCAELİ

(0 262) 323 11 33

### İzmit İrtibat

Ömerağa Mah. Alemdar Cad. İ. Kolaylı  
Apt. No: 8 Kat: 2 İzmit KOCAELİ

(0 262) 260 01 01

### Karadeniz Ereğli

Murtaza Mah. Hamamüstü Sok. İ. Esat  
Taneri İş Merkezi No: 19 Kat: 2  
Karadeniz Ereğli - ZONGULDAK

(0 372) 316 40 50

### Kartal

Üsküdar Cad. Cevat Kayacan Apt. No:  
26 Kat: 4 D: 8 Kartal - İSTANBUL

(0 216) 306 22 71 - 306 22 06

### Kayseri

Cumhuriyet Mah. Turan Cad. Turan Plaza  
Apt. No:8 Kat:2 D:5 Melikgazi / KAYSERİ

(0 352) 221 08 68 - 222 82 51

### Mersin

Çankaya Mah. Bahri Ok İş Merkezi B  
Blok No: 78 MERSİN

(0 324) 238 11 89

### Marmaris İrtibat Bürosu

Kemeraltı Mah. Orgeneral Mustafa  
Muğlalı Cad. Güven Apt. No: 22 D: 2  
Marmaris / MUĞLA

(0 252) 321 08 00

### Akatlar İrtibat Bürosu

Akat Mahallesi Meydan Caddesi B Blok  
No: 16 D:8 (Eski No D:10) Beşiktaş-  
İSTANBUL

(0 212) 355 46 46

### Merkez Şube

Akat Mahallesi Meydan Caddesi B  
Blok No: 16 D:7 (Eski No D:9) Beşiktaş-  
İSTANBUL

(0 212) 355 46 46

### Trabzon İrtibat Bürosu

Kemerkaya Mahallesi Halkevi Cad.  
Mandıralı İş Merkezi No:4 Daire:4  
Ortahisar / TRABZON

(0 462) 432 24 50

### İzmir İrtibat Bürosu

Şehit Nevres Bulvarı Ezcacıbaşı  
Apartmanı No: 7 Kat: 2 Daire: 5 Pasaport  
Alsancak-Konak / İZMİR

(0232) 241 24 50

## Uyarı Notu

Bu raporda yer alan yatırım bilgi, yorum ve tavsiyeleri, yorum ve tavsiyede bulunanların kişisel görüşlerine dayanmakta olup finansal bilgi ve genel yatırım tavsiyesi kapsamında hazırlanmıştır ve hiçbir şekilde yatırım danışmanlığı kapsamında değildir. Yatırım danışmanlığı hizmeti; yetkili kuruluşlar tarafından kişilerin risk ve getiri tercihleri dikkate alınarak kişiye özel sunulmaktadır. Burada yer alan yorum ve tavsiyeler ise genel niteliktedir. Bu tavsiyeler, mali durumunuz ile risk ve getiri tercihlerinize uygun olmayabilir. Bu nedenle, sadece burada yer alan bilgilere dayanarak yatırım kararı verilmesi beklentilerinize uygun sonuçlar doğurmayabilir.

Yatırım Danışmanlığı hizmeti talep edilmesi halinde; yatırımcının Tacirler Yatırım Menkul Değerler A.Ş. ile Yatırım Danışmanlığı sözleşmesi imzalamış olması, Yerindelik Testi'ni tamamlamış ve risk grubunun belirlemiş olması zorunludur.

Bu raporda yer alan her türlü bilgi, yorum ve tavsiye uygunluk testi ile tespit edilecek risk grubunuz ve getiri beklentiniz ile uyumlu olmayabilir. Dolayısıyla, uygunluk testi neticesinde risk grubunuz tespit edilmeden sadece burada yer alan bilgilere dayanılarak yatırım kararı verilmesi amaç, bilgi ve tecrübenize uygun sonuçlar doğurmayabilir.

Bu rapor herhangi bir sürede belirli bir getirinin sağlanacağına dair bir taahhüt içermemekte olup, zaman içerisinde piyasa koşullarında meydana gelen değişiklikler nedeniyle yorum ve tavsiyelerde değişiklikler söz konusu olabilir. Bu raporda bahsedilen yatırım araçlarının fiyatları ve değerleri yatırımcıların menfaatlerine aykırı olarak hareket edebilir ve netice itibarıyla yatırımcılar anaparalarını kaybetme riski ile karşı karşıya kalabilirler. Bu raporda yer alan geçmiş performans verileri gelecekte elde edilecek sonuçların bir garantisi olarak kabul edilemez.

Bu raporda yer alan tüm bilgiler ve görüşler yatırımcıları bilgilendirmek amacıyla, Tacirler Yatırım Menkul Değerler A.Ş. tarafından güncel ve güvenilir kaynaklardan temin edilmiş olmakla beraber, Tacirler Yatırım Menkul Değerler A.Ş. söz konusu bilgilerin doğru ve tam olduğunu taahhüt etmemektedir. Raporlardaki yorumlardan, bilgilerin tam veya doğru olmaması ve/veya güncellenme nedeniyle doğabilecek maddi ve manevi zararlardan Tacirler Yatırım Menkul Değerler A.Ş. ve çalışanları sorumlu tutulamaz.

Bu rapor, sadece gönderildiği kişilerin kullanımı içindir. Bu raporun tümü veya bir kısmı Tacirler Yatırım Menkul Değerler A.Ş.'nin yazılı izni olmadan çoğaltılamaz, yayınlanamaz veya üçüncü kişilere gösterilemez, ticari amaçla kullanılamaz. Aksi halde, Tacirler Yatırım Menkul Değerler A.Ş. uğramış olduğu bütün zarar ve ziyanı talep etme hakkını saklı tutar.