Haber Başlıkları

- ABD – Çin arasındaki ticaret görüşmeleri dün başladı. Çin Başbakan Yardımcısı ve ticaret baş müzakerecisi Liu He, Washington'a büyük samimiyetle geldiklerini ve ABD'yle ticaret dengesi, pazar erişimi ve yatırımcıların korunması gibi iki tarafı da ilgilendiren konularda görüş alışverişinde bulunmaya hazır olduklarını kaydetti. ABD Başkanı Donald Trump, Perşembe günü ABD ile Çin yetkilileri arasındaki ticaret görüşmelerinin çok iyi gittiğini ve ve Cuma günü Çin tarafının üst düzey müzakerecisi Liu He ile görüşmeyi planladığını söyledi. Trump Beyaz Saray'da gazetecilere yaptığı açıklamasında, Çin Başbakan Yardımcısı Liu He ile ABD Hazine Bakanı Steven Mnuchin ve ABD Ticaret Temsilcisi Robert Lighthizer arasındaki konuşmaların Cuma günü devam etmesinin beklendiğini söyledi.
- Dün, Çin heyetinin beklenenden daha erken ABD'den ayrılacağına ilişkin gelen haber akışı küresel piyasalarda beklentileri olumsuz etkilerken, dolar endeksinde de sert satış baskıları yaşanmasına neden oldu. 99 seviyesi üzerinden düşüşe geçen dolar endeksi, gün içerisinde 98,61 seviyesine kadar indi. Akşam saatlerinde ABD ve Çin cephesinden karşılıklı yapılan ılımlı açıklamaların küresel borsalarda kısmi iyileşme görülse de, dolar endeksindeki satıcılı seyrin devam ettiği görüldü.
- Dolar endeksinde dün görülen gerileme ile birlikte EURUSD paritesi 1,10 seviyesi üzerine yükselirken, ons altın da hem dolar endeksindeki zayıflama hem de artan güvenli liman talebinin etkisi ile birlikte 1517 seviyesine yükseldi.
- ABD Başkanı Trump'ın Türkiye'ye ilişkin yaptığı tartışmalı açıklamalar ve ABD – Türkiye ilişkilerine yönelik endişeli havanın varlığını koruyor olması, TL'nin dolar karşısındaki düşüşünü genişletmesine neden oldu. Bununla birlikte USDTRY paritesi dün gün içerisinde 5,8985 seviyesine kadar çıktı. Bunun yanı sıra Türkiye 5 yıllı CDS primi ise 400 seviyesi üzerine yükselirken, gösterge tahvil faizi %15,25'e çıktı.
- ABD'de hisse senetleri ticaret müzakerelerine dair karışık sinyallere rağmen günü yükselişle tamamladı. Kapanışta Dow Jones endeksi %0,57 artışla 26.496,67 puan, S&P 500 endeksi %0,64 kazançla 2.938,13 puan ve Nasdaq endeksi %0,60 yükselişle 7.950,78 puan seviyelerinde seyretti.
- Avrupa borsaları ABD ve Çin arasındaki ticaret müzakerelerine ilişkin iyimser beklentilerin etkisiyle günü yükselişle tamamladı. Kapanışta, gösterge endeksi Stoxx Europe 600 %0,82 yükselerek, 383,43 puandan kapandı.
- ABD – Çin görüşmelerinde ikinci güne girilmesi ile birlikte Asya'da hisse senetlerinde bu sabah saatlerinde pozitif bir görünümün hâkim olduğunu görüyoruz.

Gelişmiş ülke para birimlerinin son işlem gününe göre getirileri *

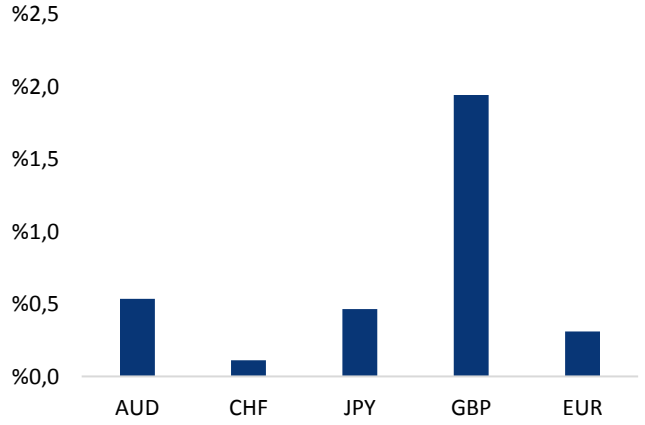

*Kaynak: Bloomberg, Tacirler Yatırım * ABD dolarına karşı*

Gelişmekte olan ülke para birimlerinin son işlem gününe göre getirileri *

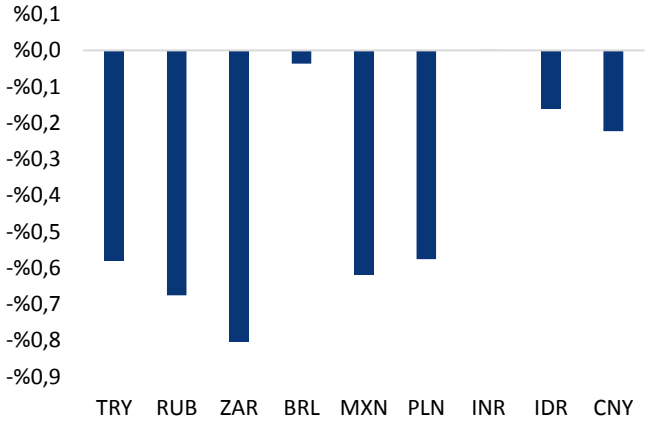

*Kaynak: Bloomberg, Tacirler Yatırım * ABD dolarına karşı*

Günlük Ekonomi Takvimi

Ülke	Veri	Saat	Beklenti	Önceki
	Almanya Eylül Ayı Aylık TÜFE	09:00	%0	%0
	Almanya Eylül Ayı Yıllık TÜFE	09:00	%1,2	%1,2
	ABD Ekim Ayı Michigan Tüketici Güven Endeksi	17:00	92	93,2

Makroekonomik Gelişmeler

ABD – Çin arasındaki ticaret görüşmeleri bugün de devam edecek

ABD – Çin arasındaki ticaret görüşmeleri dün başladı. Çin Başbakan Yardımcısı ve ticaret baş müzakerecisi Liu He, ABD Hazine Bakanı Steven Mnuchin ve ABD Ticaret Temsilcisi Robert Lighthizer ile dün ticaret görüşmelerine başladı. Liu He, Çin ve ABD arasında ticari ve ekonomik ilişkilerin dışa yayılma ve küresel etki gücüne sahip olduğunu hatırlatarak, ticaret savaşının ne Çin'e ne ABD'ye ne de dünyaya yarar getirdiğini, işletmeler ve tüketicilerin büyük zarar gördüğünü ifade etti. Liu He, Washington'a büyük samimiyetle geldiklerini ve ABD'yle ticaret dengesi, pazar erişimi ve yatırımcıların korunması gibi iki tarafı da ilgilendiren konularda görüş alışverişinde bulunmaya hazır olduklarını kaydetti. Bunun yanı sıra ABD Başkanı Donald Trump, Perşembe günü ABD ile Çin yetkilileri arasındaki ticaret görüşmelerinin çok iyi gittiğini ve Cuma günü Çin tarafının üst düzey müzakerecisi Liu He ile görüşmeyi planladığını söyledi. Trump Beyaz Saray'da gazetecilere yaptığı açıklamasında, Çin Başbakan Yardımcısı Liu He ile ABD Hazine Bakanı Steven Mnuchin ve ABD Ticaret Temsilcisi Robert Lighthizer arasındaki konuşmaların Cuma günü devam etmesinin beklendiğini söyledi.

- Dün, Çin heyetinin beklenenden daha erken ABD'den ayrılacağına ilişkin gelen haber akışı küresel piyasalarda beklentileri olumsuz etkilerken, dolar endeksinde de sert satış baskıları yaşanmasına neden oldu. 99 seviyesi üzerinden düşüşe geçen dolar endeksi, gün içerisinde 98,61 seviyesine kadar indi.
- Akşam saatlerinde ABD ve Çin cephesinden karşılıklı yapılan ılımlı açıklamaların küresel borsalarda kısmi iyileşme görülse de, dolar endeksindeki satıcılı seyir devam etti.

Döviz & Emtia Analizleri

USD/TL

ABD Başkanı Trump'ın Türkiye'ye ilişkin yaptığı tartışmalı açıklamalar ve ABD – Türkiye ilişkilerine yönelik endişeli havanın varlığını koruyor olması, TL'nin dolar karşısındaki düşüşünü genişletmesine neden oldu. Bununla birlikte USDTRY paritesi dün gün içerisinde 5,8985 seviyesine kadar çıktı. Bunun yanı sıra Türkiye 5 yıllı CDS primi ise 400 seviyesi üzerine yükselirken, gösterge tahvil faizi %15,25'e çıktı.

USDTRY paritesi, bu sabah saatlerinde 5,8450 seviyesinden işlem görüyor. ABD – Türkiye ilişkilerine yönelik endişelerin varlığını koruması ve ABD Başkanı Donald Trump'ın tartışmalı ifadeleri ile birlikte TL varlıklarına yönelik negatif risk algısının da sürmekte olduğunu görüyoruz. Bununla birlikte, mevcut yüksek volatilite ortamında USDTRY paritesinde de işlem aralığının büyük ölçüde artmış olduğu görülüyor. BU noktada USDTRY paritesinin bugün içerisinde 5,80 – 5,90 seviyeleri arasında hareket etmesini bekliyoruz. Ancak, dün sabahki bültenimizde belirtmiş olduğumuz üzere kurdaki yukarı yönlü hareketlerde Mayıs – Ağustos ayları arasında yaşanan düşüş hareketinin %61,8 Fibonacci düzeltme seviyesine denk gelen 5,9380 – 5,94 bandını yakından izliyor olacağız.

Bugün yurt içi piyasalarda Ağustos ayı Ödemeler Dengesi verileri takip edilecek. Yurt dışında ise Almanya Eylül Ayı TÜFE verileri ve ABD Ekim Ayı Michigan Tüketici Güven Endeksi verisi takip edilecek.

USD/TL

EUR/USD

Bu haftaki bültenlerimizde, 1,10 seviyesinin ERUUSD paritesinde önemli bir direnç teşkil ettiğini be paritenin bu seviyeyi yukarı yönlü kırmasını beklemediğimizi ifade etmiştik. Ancak, EURUSD paritesi beklentimizin aksine 1,10 seviyesini yukarı yönlü kırmayı başardı. Beklentimizin aksine bir gelişme yaşanmasının temelinde dolar endeksinde görülen sert düşüş hareketi yer aldı.

- Dün, Çin heyetinin beklenenden daha erken ABD'den ayrılacağına ilişkin gelen haber akışı küresel piyasalarda beklentileri olumsuz etkilerken, dolar endeksinde de sert satış baskıları yaşanmasına neden oldu. 99 seviyesi üzerinden düşüşe geçen dolar endeksi, gün içerisinde 98,61 seviyesine kadar indi.
- Akşam saatlerinde ABD ve Çin cephesinden karşılıklı yapılan ılımlı açıklamaların küresel borsalarda kısmi iyileşme görülse de, dolar endeksindeki satıcılı seyrin devam ettiği görüldü.
- Dolar endeksinde dün görülen gerileme ile birlikte EURUSD paritesi 1,1035 seviyesine kadar yükseldi.

Dün gerçekleştirdiği yükseliş hareketi ile birlikte düşüş kanalını yukarı yönlü kıran EURUSD paritesi, bu sabah saatlerinde 1,1015 seviyesinden işlem görüyoruz. Teknik göstergeler, paritenin bugün içerisinde 1,0980 – 1,1060 seviyeleri arasında hareket edebileceğinin sinyalini veriyor.

Bugün Almanya Eylül Ayı TÜFE verileri ve ABD Ekim Ayı Michigan Tüketici Güven Endeksi verisi takip edilecek.

EUR/USD

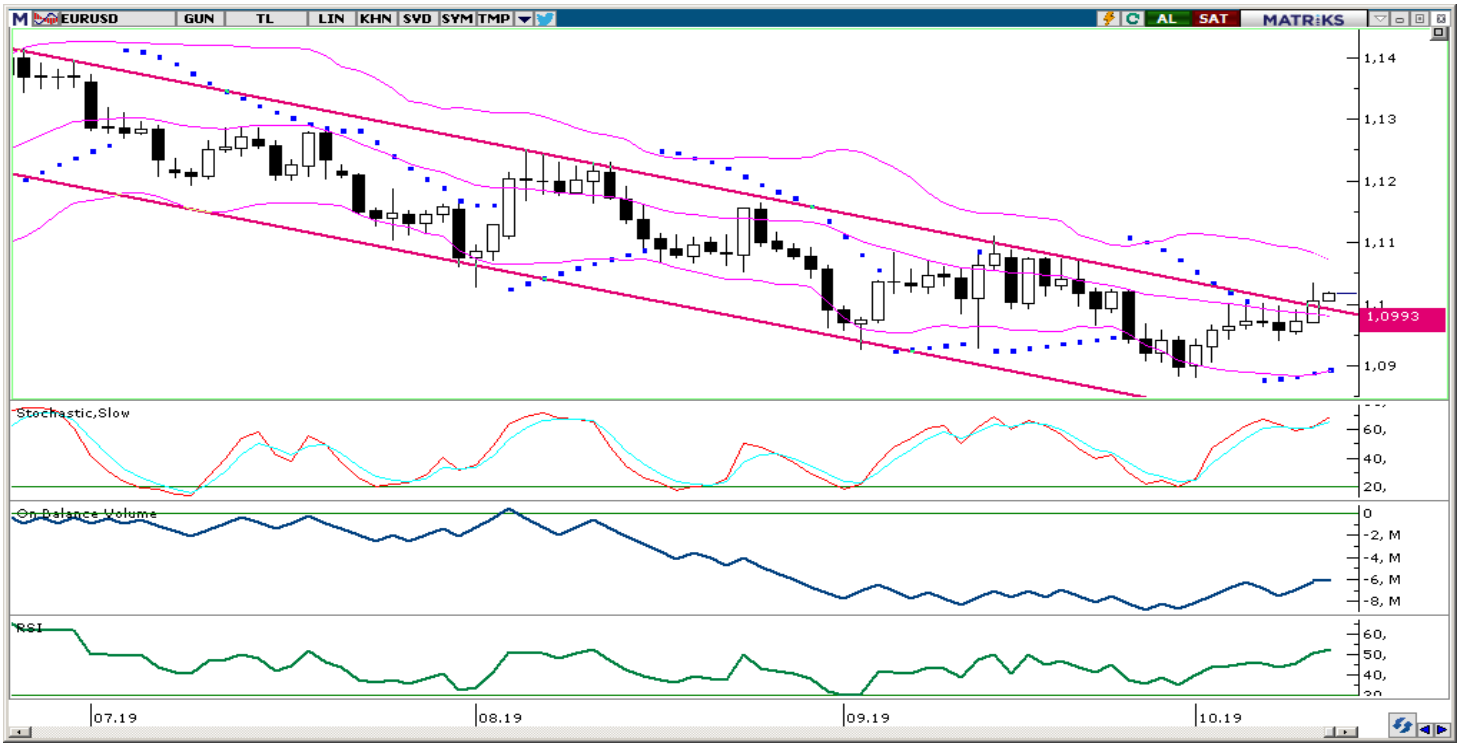

XAU/USD

Dün, Çin heyetinin beklenenden daha erken ABD'den ayrılacağına ilişkin gelen haber akışı küresel piyasalarda beklentileri olumsuz etkilerken, dolar endeksinde de sert satış baskıları yaşanmasına neden oldu. 99 seviyesi üzerinden düşüşe geçen dolar endeksi, gün içerisinde 98,61 seviyesine kadar indi. Akşam saatlerinde ABD ve Çin cephesinden karşılıklı yapılan ılımlı açıklamaların küresel borsalarda kısmi iyileşme görülse de, dolar endeksindeki satıcılı seyrin devam ettiği görüldü. Bununla birlikte ons altın, hem dolar endeksindeki zayıflama hem de artan güvenli liman talebinin etkisi ile birlikte 1517 seviyesine yükseldi.

Altın fiyatları, bu sabah saatlerinde 1496,45 seviyesinden işlem görüyor. Kırılan kanal çizgisinin direnç görevi gördüğünü altında, geçtiğimiz hafta Salı gününden bu yana etkili olan yükselişin bir "Return Move" formasyonu oluşturmuş olduğunu görüyoruz. (Return Move – Geri Dönüş hareketi: Yükselen bir trend / kanal kırıldıktan sonra fiyatlar tekrar bu trend / kanal çizgisine doğru atak yaparsa, trend / kanal çizgisi genelde direnç noktası olarak algılanır ve fiyatların yönünü tekrardan aşağı çevirmesi beklenir). Bu noktada, bu haftaki diğer bültenlerimizde de belirtmiş olduğumuz üzere, oluşan teknik formasyon ve trend göstergeleri altında kısa vadede 1430 – 1450 bandına doğru bir düşüş eğilimi yaşanabileceğini işaret ediyor. Ancak, orta – uzun vadeli görünümde altın fiyatlarında Ağustos 2018'den bu yana etkili olan yükseliş eğiliminin devam etmesini ve küresel büyümeye yönelik artan endişelerin ve güvenli liman arayışı ile birlikte altın fiyatlarının yeniden 1550 seviyesi üzerini hedef almasını bekliyoruz. Dolayısı ile ons altındaki geri çekilmelerin alım fırsatı vermeyi sürdürmesi beklenebilir.

Bugün Almanya Eylül Ayı TÜFE verileri ve ABD Ekim Ayı Michigan Tüketici Güven Endeksi verisi takip edilecek.

XAU/USD

Piyasalara Genel Bakış

	Son Fiyat / Değer	Değişim				
		1 günlük	1 haftalık	1 aylık	6 aylık	YBB
Hisse senedi endeksleri						
Gelişmiş Piyasalar						
S&P	2.938	%0,6	%0,9	-%2,1	%1,7	%17,2
DAX	12.164	%0,6	%2,0	-%1,6	%1,9	%15,2
FTSE	7.186	%0,3	%1,5	-%2,1	-%3,1	%6,8
Nikkei	21.552	%1,1	%1,7	%0,9	%0,3	%8,8
Gelişmekte olan Piyasalar						
Türkiye	98.780	-%0,9	-%3,9	-%3,1	%2,8	%8,2
Çin	2.948	%0,4	%1,0	-%1,6	-%7,2	%18,7
Hindistan	37.880	%0,9	%0,3	%2,5	-%1,0	%5,9
Endonezya	6.024	%1,0	%0,4	-%4,7	-%5,1	-%1,8
Rusya	2.722	%0,3	%0,5	-%3,4	%6,7	%14,9
Brezilya	101.817	%0,6	%0,3	-%1,6	%7,5	%15,8
Meksika	42.930	%1,0	%1,1	%0,4	-%3,7	%3,1
Güney Afrika	55.072	%1,3	%2,5	-%2,1	-%5,4	%4,4
Oynaklık Endeksleri						
VIX	18	-%5,7	-%8,1	%15,6	%32,1	-%30,9
EM VIX	19	-%2,4	-%6,6	%8,1	%16,9	-%23,1
MOVE	80	%1,0	-%8,9	%4,4	%64,9	%20,4
Döviz Kurları (ABD dolarına karşı)						
Türkiye	5,8361	-%0,6	%2,5	%1,2	%2,7	%10,3
Brezilya	4,1083	%0,0	%0,7	%0,7	%7,4	%6,0
Güney Afrika	15,0498	-%0,8	-%0,6	%2,8	%8,2	%4,9
Çin	7,1163	-%0,2	a.d.	%0,1	%6,0	a.d.
Hindistan	71,0712	%0,0	%0,3	a.d.	%2,8	%1,9
Endonezya	14152	-%0,2	-%0,1	%0,7	%0,0	-%1,7
CDS *						
Türkiye	400,8	10,2	21,3	-28,7	-18,2	57,9
Brezilya	138,0	-4,3	3,6	14,2	-37,0	20,0
Güney Afrika	195,6	-4,4	2,3	32,8	-16,8	5,9
Endonezya	91,7	-0,6	-1,4	16,5	-11,4	7,5
Rusya	88,1	-3,0	0,0	6,6	-22,3	3,6
10 yıllık bono faizleri						
Türkiye	%14,6	0,6	0,8	-1,3	-2,9	-1,8
Brezilya	%6,8	-0,1	-0,2	-0,5	-2,1	-3,4
Hindistan	%6,5	0,0	-0,1	a.d.	-0,9	-0,9
Endonezya	%7,3	0,0	0,0	0,0	-0,4	-0,8
10 yıllık Eurobond faizleri (USD)						
Türkiye	%7,0	0,14	0,29	-0,18	-0,42	a.d.
Brezilya	%3,9	0,00	-0,03	0,06	-1,43	-1,28
Güney Afrika	%4,0	0,02	-0,07	a.d.	-1,07	-1,09
Endonezya	%2,8	0,01	-0,06	0,04	-1,07	-1,70
Emtia						
Ham Petrol - Brent USD/varil	59,1	%1,3	%2,4	-%5,3	-%17,6	%9,9
Ham Petrol - WTI USD/varil	53,55	%1,8	%2,1	-%6,7	-%17,1	%17,9
Altın - USD / oz	1494,8	-%0,8	-%0,8	%0,1	%14,2	%16,7
Gümüş - USD / t oz.	17,602	-%1,2	-%0,4	-%2,4	%15,5	%13,3
Commodity Bureau Index	387,87	%0,2	-%0,2	%1,1	-%8,8	-%5,2

** Değişim değerleri baz olarak ifade edilmiştir.*

Kaynak: Bloomberg

Yatırım Merkezlerimiz

Genel Müdürlük

Nispetiye Cad. B-3 Blok Kat: 9 Akmerkez
Etiler - İSTANBUL
0 212 355 46 46

Adana

Cemal Paşa Mah. Gazipaşa Bul.
Cemal Uğurlu Apt. Kat: 1 D: 4 ADANA

(0 322) 457 77 55

Ankara

Remzi Oğuz Arık Mah. Tunalı Hilmi Cad.
Yaprak Apt. No: 94 Kat: 2 D: 9
Kavaklıdere Çankaya - ANKARA

(0 312) 435 18 36

Antalya

Şirinyalı Mah. İsmet Gökşen Cad. Özden
Apt. No:82/6 Muratpaşa - ANTALYA

(0 242) 248 45 20

Bakırköy

İstanbul Cad. Bakırköy İş Merkezi No:
6 Kat: 4 D: 14 Bakırköy - İSTANBUL

(0 212) 570 52 59

Bursa

Muradiye Mah. Çekirge Cad. Koçer Apt.
No: 49 Kat: 2 D: 4 Osmangazi - BURSA

(0 224) 225 64 10

Denizli

Urban İş Merkezi 2. Ticari Yol Daire 26
Kat: 6 Bayramyeri - DENİZLİ

(0 258) 265 87 85

Erenköy

Bağdat Cad. Çubukçu Apt. No: 333
Kat: 2 D: 4 Kadıköy - İSTANBUL

(0 216) 348 82 82

Gaziantep

İncilipinar Mah. Gazimuhtarpaşa Bul.
Kepkepzade Park İş Merkezi B Blok No:
18 Kat: 1 D: 5 GAZİANTEP

(0 342) 232 35 35

Girne

Şehit Necati Gürkaya Mevkii Çağdaş Apt.
Kat: 1 D: 1 Girne - KKTC

(0 392) 815 14 54-55-56

İzmir

Şair Eşref Bul. Ragıp Şanlı İş Merkezi
No: 6 Kat: 3 D: 306 Çankaya - İZMİR

(0 232) 445 01 61

İzmit

Hürriyet Cad. Kaya İşhanı No: 39/5 İzmit -
KOCAELİ

(0 262) 323 11 33

İzmit İrtibat

Ömerağa Mah. Alemdar Cad. İ. Kolaylı
Apt. No: 8 Kat: 2 İzmit KOCAELİ

(0 262) 260 01 01

Karadeniz Ereğli

Murtaza Mah. Hamamüstü Sok. İ. Esat
Taneri İş Merkezi No: 19 Kat: 2
Karadeniz Ereğli - ZONGULDAK

(0 372) 316 40 50

Kartal

Üsküdar Cad. Cevat Kayacan Apt. No:
26 Kat: 4 D: 8 Kartal - İSTANBUL

(0 216) 306 22 71 - 306 22 06

Kayseri

Cumhuriyet Mah. Turan Cad. Turan Plaza
Apt. No:8 Kat:2 D:5 Melikgazi / KAYSERİ

(0 352) 221 08 68 - 222 82 51

Mersin

Çankaya Mah. Bahri Ok İş Merkezi B
Blok No: 78 MERSİN

(0 324) 238 11 89

Marmaris İrtibat Bürosu

Kemeraltı Mah. Orgeneral Mustafa
Muğlalı Cad. Güven Apt. No: 22 D: 2
Marmaris / MUĞLA

(0 252) 321 08 00

Akatlar İrtibat Bürosu

Akatlar Mahallesi Ebulula Mardin Cad.
Maya Meridien İş Merkezi No:16 D Blok
Kat:11 Bağımsız Bölüm No:29 Akatlar-
Beşiktaş/İSTANBUL
(0 212) 355 4605

Uyarı Notu

Bu raporda yer alan yatırım bilgi, yorum ve tavsiyeleri, yorum ve tavsiyede bulunanların kişisel görüşlerine dayanmakta olup finansal bilgi ve genel yatırım tavsiyesi kapsamında hazırlanmıştır ve hiçbir şekilde yatırım danışmanlığı kapsamında değildir. Yatırım danışmanlığı hizmeti; yetkili kuruluşlar tarafından kişilerin risk ve getiri tercihleri dikkate alınarak kişiye özel sunulmaktadır. Burada yer alan yorum ve tavsiyeler ise genel niteliktedir. Bu tavsiyeler, mali durumunuz ile risk ve getiri tercihlerinize uygun olmayabilir. Bu nedenle, sadece burada yer alan bilgilere dayanarak yatırım kararı verilmesi beklentilerinize uygun sonuçlar doğurmayabilir.

Yatırım Danışmanlığı hizmeti talep edilmesi halinde; yatırımcının Tacirler Yatırım Menkul Değerler A.Ş. ile Yatırım Danışmanlığı sözleşmesi imzalamış olması, Yerindelik Testi'ni tamamlamış ve risk grubunun belirlemiş olması zorunludur.

Bu raporda yer alan her türlü bilgi, yorum ve tavsiye uygunluk testi ile tespit edilecek risk grubunuz ve getiri beklentiniz ile uyumlu olmayabilir. Dolayısıyla, uygunluk testi neticesinde risk grubunuz tespit edilmeden sadece burada yer alan bilgilere dayanılarak yatırım kararı verilmesi amaç, bilgi ve tecrübenize uygun sonuçlar doğurmayabilir.

Bu rapor herhangi bir sürede belirli bir getirinin sağlanacağına dair bir taahhüt içermemekte olup, zaman içerisinde piyasa koşullarında meydana gelen değişiklikler nedeniyle yorum ve tavsiyelerde değişiklikler söz konusu olabilir. Bu raporda bahsedilen yatırım araçlarının fiyatları ve değerleri yatırımcıların menfaatlerine aykırı olarak hareket edebilir ve netice itibarıyla yatırımcılar anaparalarını kaybetme riski ile karşı karşıya kalabilirler. Bu raporda yer alan geçmiş performans verileri gelecekte elde edilecek sonuçların bir garantisi olarak kabul edilemez.

Bu raporda yer alan tüm bilgiler ve görüşler yatırımcıları bilgilendirmek amacıyla, Tacirler Yatırım Menkul Değerler A.Ş. tarafından güncel ve güvenilir kaynaklardan temin edilmiş olmakla beraber, Tacirler Yatırım Menkul Değerler A.Ş. söz konusu bilgilerin doğru ve tam olduğunu taahhüt etmemektedir. Raporlardaki yorumlardan, bilgilerin tam veya doğru olmaması ve/veya güncellenme nedeniyle doğabilecek maddi ve manevi zararlardan Tacirler Yatırım Menkul Değerler A.Ş. ve çalışanları sorumlu tutulamaz.

Bu rapor, sadece gönderildiği kişilerin kullanımı içindir. Bu raporun tümü veya bir kısmı Tacirler Yatırım Menkul Değerler A.Ş.'nin yazılı izni olmadan çoğaltılamaz, yayınlanamaz veya üçüncü kişilere gösterilemez, ticari amaçla kullanılamaz. Aksi halde, Tacirler Yatırım Menkul Değerler A.Ş. uğramış olduğu bütün zarar ve ziyanı talep etme hakkını saklı tutar.