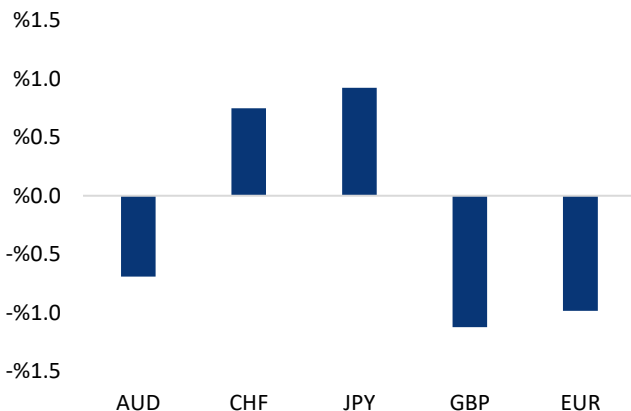


## Haber Başlıkları

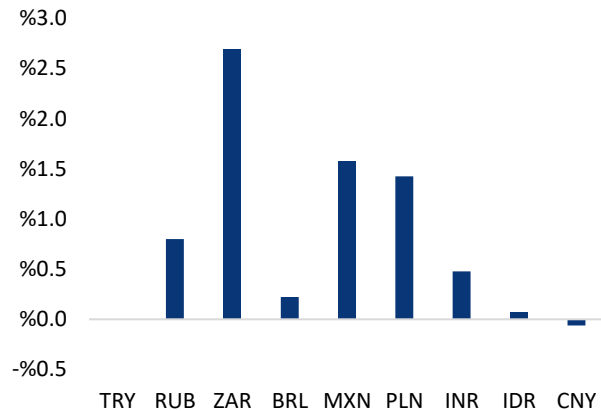
- Piyasalarda dün ABD'den gelen Ekim enflasyon verileri yakından izlendi. ABD'de Ekim ayı TÜFE artışı aylık bazda %0,9, yıllık bazda ise %6,2 olarak gerçekleşti ve sırasıyla %0,6 ve %5,9 olan piyasa beklentilerinin oldukça üzerinde bir yeri işaret etti. Detayları Makroekonomik Gelişmeler bölümünde bulabilirsiniz.
- Verinin ardından hızlı bir yükseliş kaydeden dolar endeksi, 94,90 seviyesine kadar yükselerek Temmuz 2020'den bu yana en yüksek seviyesine ulaştı. Salı günü %1,41'li seviyelere kadar gerileyen ABD 10 yıllık tahvil faizi ise verinin ardından hızlı bir yükseliş kaydederek %1,57 seviyesi üzerine ulaştı.
- Enflasyon verilerinin ardından değerli metallerdeki yükseliş hareketi önemli oranda hızlandı. 1850\$ direncini aşan ons altın 1868,50\$ seviyesine kadar yükselirken, gümüş fiyatları ise 25,12\$ seviyesine kadar yükselmesinin ardından 24,70\$ seviyesinden günü yükselişle tamamladı.
- San Francisco Fed Başkanı Mary Daly, enflasyonu izlediğini, ancak Fed'in politika sıkılaştırma hızını hızlandırmayacağına karar vermek için henüz çok erken olduğunu bildirdi. Daly, "Şu anda faiz artırımına ilişkin hesaplamalarımızı değiştirmeye başlamak için erken olur. Şu anda belirsizlik, beklememizi ve ihtiyatla izlememizi gerektiriyor." açıklamasında bulundu.
- ABD'de Haftalık İşsizlik Başvuruları 6 Kasım'da sona eren hafta 267.000 kişi artış kaydederek 260.000 olan piyasa beklentisinin hafif üzerinde gerçekleşti. Önceki haftanın verisi ise 269.000'den 271.000'e revize edildi.
- Almanya'da TÜFE Ekim ayına ilişkin son okumada aylık %0,5, yıllık ise %4,6 seviyesinde sabit kaldı.
- ABD borsaları güçlü enflasyon verilerinin ardından günü düşüşle kapattı. Kapanışta Dow Jones endeksi, 200 puanın üzerinde değer kaybetti ve yüzde 0,66 azalarak 36.079,94 puana geriledi. S&P 500 endeksi yüzde 0,82 azalışla 4.646,71 ve Nasdaq endeksi yüzde 1,66 kayıpla 15.622,7 puana indi.
- Avrupa borsalarında dün alıcılı bir seyir izlendi. Kapanışta Stoxx Europe 600 gösterge endeksi %1'lik yükselişle 483,76 puana ulaştı. Fransa'da CAC 40 endeksi %0,03'lük yataya yakın bir artışla 7.045,16 puana, İngiltere'de FTSE 100 endeksi %0,9 yükselerek 7.340,15 puana, Almanya'da DAX 30 endeksi %0,17 yükselerek 16.067,83 puana ve İtalya'da FTSE MIB 30 endeksi %0,44 artışla 27.561 puana çıktı.
- Bugün ABD'de Veterans Day tatili kutlanıyor. Tahvil piyasası kapalı olacak, ancak borsalar açık. ABD'de Ekim ayında kutlanan Columbus Day ve Kasım ayında kutlanan Veterans Day tatillerinde yalnızca tahvil piyasası kapalı oluyor.

### Gelişmiş ülke para birimlerinin son işlem gününe göre getirileri \*





Kaynak: Bloomberg, Tacirler Yatırım \* ABD dolarına karşı

### Gelişmekte olan ülke para birimlerinin son işlem gününe göre getirileri \*



Kaynak: Bloomberg, Tacirler Yatırım \* ABD dolarına karşı

## Günlük Ekonomi Takvimi

Ülke	Veri	Saat	Beklenti	Önceki
	Bugün ABD'de Veterans Day tatili kutlanıyor. Tahvil piyasası kapalı olacak, ancak borsalar açık.			
	Avrupa Merkez Bankası Ekonomi Bülteni	12:00		

## Makroekonomik Gelişmeler

### ABD’de yıllık TÜFE 1990 yılından bu yana en yüksek seviyeye ulaştı

**Piyasalarda dün ABD’den gelen Ekim ayına ilişkin açıklanan enflasyon verileri takip edildi.** ABD’de Ekim ayı TÜFE artışı aylık bazda %0,9, yıllık bazda ise %6,2 olarak gerçekleşti ve sırasıyla %0,6 ve %5,9 olan piyasa beklentilerinin oldukça üzerinde bir yeri işaret etti. ABD’de yıllık enflasyon böylelikle 1990 yılından bu yana en yüksek seviyesine ulaşmış oldu. Çekirdek enflasyon ise aylık bazda %0,6, yıllık bazda ise %4,6 artarak %0,5 ve %4,3 olan medyan tahminlerinde üzerinde gerçekleşti. Enerji maliyetlerindeki artışın enflasyondaki güçlü yükselişin temelini oluşturduğu ve enerji endeksinin aylık bazda %4,8, yıllık bazda ise %30 oranında artış kaydettiği takip edildi.

- Verinin ardından hızlı bir yükseliş kaydeden dolar endeksi, 94,90 seviyesine kadar yükselerek Temmuz 2020’den bu yana en yüksek seviyesine ulaştı. Endesin bu sabah saatlerinde ise 95 seviyesini test ettiği takip ediliyor. Salı günü %1,41’li seviyelere kadar gerileyen ABD 10 yıllık tahvil faizi ise verinin ardından hızlı bir yükseliş kaydederek %1,57 seviyesi üzerine ulaştı.
- Gelişmekte olan ülke para birimlerinde Güney Afrika randı öncülüğünde satış baskıları yaşanırken, Türk lirasının dolar karşısında %1,14’lük düşüşle dolar karşısında en fazla değer kaybeden gelişen ülke para birimleri arasında yer aldığı takip edildi. Bu gelişmeler ışığında 9,87 üzerine yükselerek yeni rekor seviyeleri test eden USDTRY paritesi, günü 9,8434 seviyesinden yükselişle tamamladı. Türkiye 5 yıllık CDS primi 408,14 baz puana çıkarken, 10 yıllık tahvil faizi ise %19,40’a yükseldi.
- ABD’den gelen yüksek enflasyon verilerinin ardından 5 yıllık ve 10 yıllık enflasyon telafilerinde sert yükselişler kaydedildi. ABD 5 yıllık enflasyon telafisi %3 seviyesini aşarak rekor yüksek seviyeye ulaşırken, 10 yıllık telafi ise %2,70 seviyesi üzerine çıkarak 2006’dan bu yana en yüksek seviyelerine tırmandı.
- Enflasyon verilerinin ardından değerli metallerdeki yükseliş hareketi önemli oranda hızlandı. Geçtiğimiz hafta içerisinde gelişmiş ülke merkez bankalarından faiz artırımını konusunda aceleci olunmayacağına yönelik gelen sinyaller global faiz hadlerini aşağı çekmiş ve değerli metalleri desteklemişti. Ötelenen faiz artırım beklentileri ortamında dün ABD’den gelen yüksek enflasyon verileri ise ons altın ve gümüşteki yükselişi önemli ölçüde hızlandırdı. Bununla birlikte 1850\$ direncini aşan ons altın 1868,50\$ seviyesine kadar yükselirken, gümüş fiyatları ise 25,12\$ seviyesine kadar yükselmesinin ardından 24,70\$ seviyesinden günü yükselişle tamamladı.

## Döviz & Emtia Analizleri

### USD/TRY

Dün ABD'den gelen güçlü enflasyon verilerinin ardından hızlı bir yükseliş kaydeden dolar endeksi, 94,90 seviyesine kadar yükselerek Temmuz 2020'den bu yana en yüksek seviyesine çıkarken, ABD 10 yıllık tahvil faizi %1,57 üzerine yükseldi. GoÜ para birimlerinde Güney Afrika randı öncülüğünde satış baskıları yaşanırken, Türk lirasının dolar karşısında %1,14'lük düşüşle dolar karşısında en fazla değer kaybeden gelişen ülke para birimleri arasında yer aldığı takip edildi. Bu gelişmeler ışığında 9,87 üzerine yükselerek yeni rekor seviyeleri test eden USDTRY paritesi, günü 9,8434 seviyesinden yükselişle tamamladı. Türkiye 5 yıllık CDS primi 408,14 baz puana çıkarken, 10 yıllık tahvil faizi ise %19,40'a yükseldi.

Bu Asya seansında dolar endeksinin yükselişini 95 seviyesine taşıdığı ve Temmuz 2020'den bu yana en yüksek seviyelere ulaştığı görülüyor. USDTRY paritesi ise bu sabah saatleri itibariyle 9,88 seviyesinin hemen üzerinde işlem görüyor ve yeni rekor seviyeleri test ediyor. Teknik göstergeler kurdaki yükseliş eğiliminin sürdüğünün sinyalini veriyor. Kurun mevcut durumda rekor yüksek seviyelerde test etmesinden ötürü yukarı yönlü hareketleri sınırlayabilecek güçlü bir direnç seviyesi bulunmuyor. Teknik göstergelerin ürettikleri sinyaller doğrultusunda kurun kısa vadede 9,50 üzerinde tutunmaya devam edebileceğine yönelik beklentimizi koruyoruz.

Bugün yurt içinde Eylül Ödemeler Dengesi verileri ve 28 Ekim – 5 Kasım haftasına ilişkin yabancı portföy hareketleri ve para & banka istatistikleri açıklanacak. Yurt dışında ise Avrupa Merkez Bankası Ekonomi Bülteni yayınlanacak. Bugün ABD'de Veterans Day tatili kutlanıyor. Tahvil piyasası kapalı olacak, ancak borsalar açık.

### USD/TRY



## EUR/USD

ABD'den gelen güçlü enflasyon verilerinin ardından dolar endeksi 94,90 seviyesine ulaşırken, EURUSD paritesi ise Temmuz 2020'den bu yana ilk defa 1,15 seviyesi altına geriledi. Parite günü 1,1478 seviyesinden düşüşle tamamladı.

Bir süredir bültenlerimizde EURUSD paritesindeki yükselişlerin satış fırsatı olarak sınırlı kalmasını beklediğimizi ve bu nedenden ötürü paritedeki yükseliş hareketleri karşısında temkinli olmaya devam ettiğimizi ifade etmekteydik. Beklentimize paralel olarak yükselişleri sınırlı kalan ve 1,15 seviyesi altına hedef alan EURUSD paritesinde genel düşüş eğiliminin korunduğunu görmekteyiz. EURUSD paritesi bu sabah saatlerinde 1,1485 seviyesinde işlem görüyor. Aşağı yönlü hareketin sürmesi durumunda kısa vadede 1,1480 ve 1,1420 desteklerini takip edeceğiz. Yukarıda ise dünkü sert düşüşte destek konumundan direnç konumuna geçen 1,1510 seviyesi ilk direnç konumunda. Onun da üzerinde 1,1565 ve 1,1585 dirençleri yer alıyor.

Bugün yurt dışında Avrupa Merkez Bankası Ekonomi Bülteni yayınlanacak. Bugün ABD'de Veterans Day tatili kutlanıyor. Tahvil piyasası kapalı olacak, ancak borsalar açık.

## EUR/USD



## XAU/USD

ABD'den dün gelen güçlü enflasyon verilerinin ardından değerli metallerdeki yükseliş hareketi önemli oranda hızlanırken, ons altının 1850\$ direncini aştığı takip edildi. Geçtiğimiz hafta içerisinde gelişmiş ülke merkez bankalarından faiz artırımını konusunda aceleci olunmayacağına yönelik gelen sinyaller global faiz hadlerini aşağı çekmiş ve değerli metalleri desteklemiştir. Ötelenen faiz artırım beklentileri ortamında dün ABD'den gelen yüksek enflasyon verileri ise ons altın ve gümüşteki yükselişi önemli ölçüde hızlandırdı. Bununla birlikte 1850\$ direncini aşan ons altın 1868,50\$ seviyesine kadar yükselmesi ve Haziran ayından bu yana en yüksek seviyesini test etmesinin ardından günü 1852,67\$ seviyesinden yükselişle tamamladı ve yükselişini beşinci güne taşıdı.

Altının ons fiyatı bu sabah erken kotasyonlarda 1850,65\$ seviyesinden işlem görüyor. Genel görünümüne baktığımızda, bu sabah saatleri itibarıyla dolar endeksindeki yükselişin 95 seviyesine ulaştığını görmekteyiz. ABD'de bugün tahvil piyasası kapalı, ancak 10 yıllık getirinin dün %1,5540 seviyesinden bir kapanış gerçekleştirdiği izlendi. Yüksek seviyeleri işaret etmeye devam eden enflasyon gerçekleştirmeleri ve küresel enflasyonda yüksek seviyelerin devamına yönelik beklentiler, tahvil getirilerindeki gerilemenin sınırlı kalabileceğinin sinyalini veriyor. Bu çerçevede, dolar endeksi ve ABD 10 yıllıklarında enflasyon verisi sonrasında oluşan yukarı yönlü eğilim, değerli metallerde dün oluşan kazançların bir kısmının silinmesine neden olabilir. Dolayısı ile olası geri çekilmeler konusunda dikkatli olunması gerektiği görüşündeyiz.

Ons altındaki teknik seviyelere bakacak olursak yukarı yönlü hareketlerde 1860\$, 1872\$ ve 1885\$ seviyeleri direnç konumunda yer alırken, aşağıda ise 1830\$, 1815\$ ve 1800\$ destekleri yer alıyor.

Bugün yurt dışında Avrupa Merkez Bankası Ekonomi Bülteni yayınlanacak. Bugün ABD'de Veterans Day tatili kutlanıyor. Tahvil piyasası kapalı olacak, ancak borsalar açık.

## XAU/USD



## XAG/USD

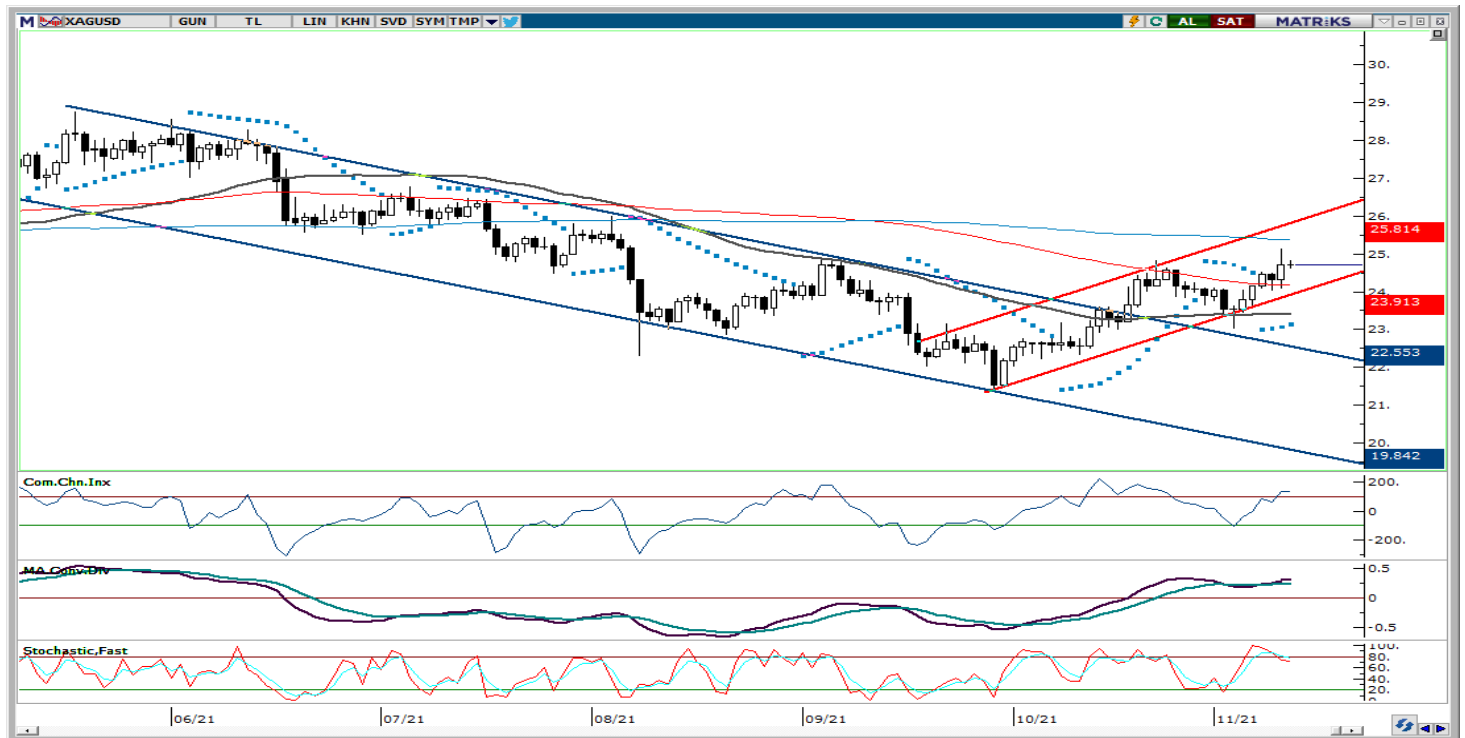
Küresel piyasalarda ötelenen faiz artırım beklentileri ortamında dün ABD'den gelen yüksek enflasyon verileri ise ons altın ve gümüşteki yükselişi önemli ölçüde hızlandırdı. Bununla birlikte 25,12\$ seviyesine kadar yükselen ve Ağustos ayından bu yana en yüksek seviyesini test eden gümüş, günü 24,70\$ seviyesinden yükselişle tamamladı.

Gümüş bu sabah saatlerinde 24,88\$ seviyesinden işlem görüyor. Genel görünüme baktığımızda, bu sabah saatleri itibariyle dolar endeksindeki yükselişin 95 seviyesine ulaştığını görmekteyiz. ABD'de bugün tahvil piyasası kapalı, ancak 10 yıllık getirinin dün %1,5540 seviyesinden bir kapanış gerçekleştirdiği izlendi. Yüksek seviyeleri işaret etmeye devam eden enflasyon gerçekleştirmeleri ve küresel enflasyonda yüksek seviyelerin devamına yönelik beklentiler, tahvil getirilerindeki gerilemenin sınırlı kalabileceğinin sinyalini veriyor. Bu çerçevede, dolar endeksi ve ABD 10 yıllıklarında enflasyon verisi sonrasında oluşan yukarı yönlü eğilim, değeri metallerde dün oluşan kazançların bir kısmının silinmesine neden olabilir.

Teknik görünüme baktığımızda ise gümüşte fiyatların etrafında kümelenmiş olan hareketli ortalama yığını izlemeye devam ediyoruz. Aşağıda 24,15\$ seviyesinden geçen 100 günlük ortalama ilk destek konumundayken, onun altında 23,43\$ seviyesinden geçen 50 günlük ortalama yer alıyor. Yukarı yönlü hareketin devam etmesi durumunda ise bugün itibariyle 25,37\$ seviyesine denk gelen ve kısa vadeli direnç konumunda yer alan 200 günlük hareketli ortalamayı yakından takip edeceğiz.

Bugün yurt dışında Avrupa Merkez Bankası Ekonomi Bülteni yayınlanacak. Bugün ABD'de Veterans Day tatili kutlanıyor. Tahvil piyasası kapalı olacak, ancak borsalar açık.

## XAG/USD



## Piyasalara Genel Bakış

	Son Fiyat / Değer	Değişim				
		1 günlük	1 haftalık	1 aylık	6 aylık	YBB
<b>Hisse senedi endeksleri</b>						
<b>Gelişmiş Piyasalar</b>						
S&P	4,647	-%0.8	-%0.3	%6.5	%11.9	%23.7
DAX	16,068	%0.2	%0.7	%5.7	%6.3	%17.1
FTSE	7,340	%0.9	%1.3	%2.7	%5.6	%13.6
Nikkei	29,107	%0.7	-%1.6	%2.8	%2.4	%6.8
<b>Gelişmekte olan Piyasalar</b>						
Türkiye	1,624	%0.5	%5.0	%14.7	%12.4	%10.0
Çin	3,492	%0.6	-%0.4	-%2.2	%2.1	%1.2
Hindistan	60,353	-%0.4	%0.9	%0.0	%22.6	%25.9
Endonezya	6,683	-%0.1	%1.3	%3.3	%12.4	%11.6
Rusya	4,172	-%0.4	-%0.8	-%2.5	%14.3	%26.9
Brezilya	105,968	%0.4	%0.3	-%5.5	-%13.8	-%11.0
Meksika	51,704	-%0.8	-%0.3	%0.1	%4.1	%17.3
Güney Afrika	68,279	%0.4	-%0.4	%3.3	%1.5	%14.9
<b>Oynaklık Endeksleri</b>						
VIX	19	%5.3	%24.0	-%0.2	-%4.7	-%17.7
EM VIX	22	%0.9	%4.6	-%4.2	-%1.2	-%11.3
MOVE	73	%2.9	%2.8	%22.4	%34.9	%49.1
<b>Döviz Kurları (ABD dolarına karşı)</b>						
Türkiye	9.847	%1.2	%2.1	%9.8	%19.0	%32.3
Brezilya	5.4978	%0.2	-%1.0	-%0.2	%5.2	%5.8
Güney Afrika	15.4327	%2.7	%1.1	%3.4	%9.9	%5.0
Çin	6.3888	-%0.1	-%0.3	-%0.9	-%0.4	-%2.1
Hindistan	74.3837	%0.5	-%0.1	-%0.8	%1.4	%1.8
Endonezya	14253	%0.1	-%0.3	%0.2	%0.4	a.d.
<b>10 yıllık bono faizleri</b>						
Türkiye	%19.4	0.2	-0.3	0.4	1.3	6.5
Brezilya	%11.6	0.0	-0.3	0.7	2.3	1.3
Hindistan	%6.3	0.0	0.0	0.0	0.3	0.5
Endonezya	%6.0	0.0	-0.1	-0.2	-0.4	a.d.
<b>10 yıllık Eurobond faizleri (USD)</b>						
Türkiye	%6.5	0.13	-0.18	-0.32	0.14	1.11
Brezilya	%4.6	0.06	-0.23	0.23	0.90	1.39
Güney Afrika	%4.3	0.11	-0.18	-0.21	0.03	a.d.
Endonezya	%2.3	-0.02	-0.11	-0.22	0.01	a.d.
<b>Emtia</b>						
Ham Petrol - Brent USD/varil	82.64	-%2.5	%0.8	%0.3	%21.0	%59.5
Ham Petrol - WTI USD/varil	81.34	-%3.3	%0.6	%2.5	%25.3	%67.6
Altın - USD / oz	1848.3	%1.0	%4.8	%5.2	%0.6	-%2.5
Gümüş - USD / t oz.	24.772	%1.9	%6.6	%9.1	-%9.9	-%6.2
Commodity Bureau Index	570.47	%0.1	%0.4	%1.4	%5.4	%28.5

\* Değişim değerleri baz olarak ifade edilmiştir.

Kaynak: Bloomberg



## Yatırım Merkezlerimiz

### Genel Müdürlük

Nispetiye Cad. B-3 Blok Kat: 9 Akmerkez Etiler - İSTANBUL  
0 212 355 46 46

<b>Adana</b>	Cemal Paşa Mah. Gazipaşa Bul. Cemal Uğurlu Apt. Kat: 1 D: 4	(0 322) 457 77 55
<b>Akatlar İrtibat Bürosu</b>	Akat Mahallesi Meydan Caddesi B Blok No: 16 D: 8 (Eski No D: 10) Beşiktaş	(0 212) 355 46 46
<b>Ankara</b>	Remzi Oğuz Arık Mah. Tunalı Hilmi Cad. Yaprak Apt. No: 94 Kat: 2 D: 9 Kavaklıdere Çankaya	(0 312) 435 18 36
<b>Ankara - Çukurambar İrtibat Bürosu</b>	Kızılırmak Mah.Ufuk Üniversitesi Cad. Next Level Loft Ofis No: 4/65 Kat: 24 Söğütözü Çankaya	(0 312) 909 87 70
<b>Antalya</b>	Şirinyalı Mah. İsmet Gökşen Cad. Özden Apt. No:82/6 Muratpaşa	(0 242) 248 45 20
<b>Bakırköy</b>	İstanbul Cad. Bakırköy İş Merkezi No: 6 Kat: 4 D: 14 Bakırköy	(0 212) 570 52 59
<b>Bodrum İrtibat Bürosu</b>	Konacık Mahallesi, Atatürk Bulvarı, Arbor-Abdullah Ünal Çabuk İş Merkezi No: 285/1-A6 Bodrum	(0212) 355 46 46
<b>Bursa</b>	Muradiye Mah. Çekirge Cad. Koçer Apt. No: 49 Kat: 2 D: 4 Osmangazi	(0 224) 225 64 10
<b>Çankaya İrtibat Bürosu</b>	Çankaya Mahallesi Cinnah Caddesi Cinnah Apartmanı No: 55 D: 7-8 Çankaya / ANKARA	(0212) 355 46 46
<b>Denizli</b>	Urban İş Merkezi 2. Ticari Yol Daire 26 Kat: 6 Bayramyeri	(0 258) 265 87 85
<b>Erenköy</b>	Bağdat Cad. Çubukçu Apt. No: 333 Kat: 2 D: 4 Kadıköy	(0 216) 348 82 82
<b>Gaziantep</b>	İncilipinar Mah. Gazimuhtarpaşa Bul. Kepkepzade Park İş Merkezi B Blok No: 18 Kat: 1 D: 5	(0 342) 232 35 35
<b>Girne</b>	Ziya Rızıkı Cad. Şehit Necati Gürkaya Sok. Kat: 1 D: 1 Girne - KKTC	(0 392) 815 14 54-55-56
<b>İzmir</b>	Şair Eşref Bul. Ragıp Şanlı İş Merkezi No: 6 Kat: 3 D: 306 Çankaya	(0 232) 445 01 61
<b>İzmir İrtibat Bürosu</b>	Şehit Nevres Bulvarı Eczacıbaşı Apartmanı No: 7 Kat: 2 Daire: 5 Pasaport Alsancak - Konak	(0 232) 241 24 50
<b>İzmit</b>	Hürriyet Cad. Kaya İşhanı No: 39/5 İzmit	(0 262) 323 11 33
<b>İzmit İrtibat Bürosu</b>	Ömerağa Mah. Alemdar Cad. İ. Kolaylı Apt. No: 8 Kat: 2 İzmit	(0 262) 260 01 01
<b>Karadeniz Ereğli</b>	Murtaza Mah. Hamamüstü Sok. İ. Esat Taneri İş Merkezi No: 19 Kat: 2 Karadeniz Ereğli	(0 372) 316 40 50
<b>Kartal</b>	Üsküdar Cad. Cevat Kayacan Apt. No: 26 Kat: 4 D: 8 Kartal	(0 216) 306 22 71 - 306 22 06
<b>Kayseri</b>	Cumhuriyet Mah. Turan Cad. Turan Plaza Apt. No: 8 Kat: 2 D: 5 Melikgazi	(0 352) 221 08 68 - 222 82 51
<b>Marmaris İrtibat Bürosu</b>	Kemeraltı Mah. Orgeneral Mustafa Muğlalı Cad. Güven Apt. No: 22 D: 2 Marmaris	(0 252) 321 08 00
<b>Merkez Şube</b>	Akat Mahallesi Meydan Caddesi B Blok No: 16 D: 7 (Eski No D: 9) Beşiktaş	(0 212) 355 46 46
<b>Mersin</b>	İnönü Mah. 1401 Sok. No:32 Pozcu Evo Kat:2 No:10-11 Yenişehir Mersin	(0 324) 238 11 89
<b>Trabzon İrtibat Bürosu</b>	Kemerkaya Mahallesi Halkevi Cad. Mandıralı İş Merkezi No: 4 Daire: 4 Ortahisar	(0 462) 432 24 50

## Uyarı Notu

Bu raporda yer alan yatırım bilgi, yorum ve tavsiyeleri, yorum ve tavsiyede bulunanların kişisel görüşlerine dayanmakta olup finansal bilgi ve genel yatırım tavsiyesi kapsamında hazırlanmıştır ve hiçbir şekilde yatırım danışmanlığı kapsamında değildir. Yatırım danışmanlığı hizmeti; yetkili kuruluşlar tarafından kişilerin risk ve getiri tercihleri dikkate alınarak kişiye özel sunulmaktadır. Burada yer alan yorum ve tavsiyeler ise genel niteliktedir. Bu tavsiyeler, mali durumunuz ile risk ve getiri tercihlerinize uygun olmayabilir. Bu nedenle, sadece burada yer alan bilgilere dayanarak yatırım kararı verilmesi beklentilerinize uygun sonuçlar doğurmayabilir.

Yatırım Danışmanlığı hizmeti talep edilmesi halinde; yatırımcının Tacirler Yatırım Menkul Değerler A.Ş. ile Yatırım Danışmanlığı sözleşmesi imzalamış olması, Yerindelik Testi'ni tamamlamış ve risk grubunun belirlenmiş olması zorunludur.

Bu raporda yer alan her türlü bilgi, yorum ve tavsiye uygunluk testi ile tespit edilecek risk grubunuz ve getiri beklentiniz ile uyumlu olmayabilir. Dolayısıyla, uygunluk testi neticesinde risk grubunuz tespit edilmeden sadece burada yer alan bilgilere dayanılarak yatırım kararı verilmesi amaç, bilgi ve tecrübenize uygun sonuçlar doğurmayabilir.

Bu rapor herhangi bir sürede belirli bir getirinin sağlanacağına dair bir taahhüt içermemekte olup, zaman içerisinde piyasa koşullarında meydana gelen değişiklikler nedeniyle yorum ve tavsiyelerde değişiklikler söz konusu olabilir. Bu raporda bahsedilen yatırım araçlarının fiyatları ve değerleri yatırımcıların menfaatlerine aykırı olarak hareket edebilir ve netice itibarıyla yatırımcılar anaparalarını kaybetme riski ile karşı karşıya kalabilirler. Bu raporda yer alan geçmiş performans verileri gelecekte elde edilecek sonuçların bir garantisi olarak kabul edilemez.

Bu raporda yer alan tüm bilgiler ve görüşler yatırımcıları bilgilendirmek amacıyla, Tacirler Yatırım Menkul Değerler A.Ş. tarafından güncel ve güvenilir kaynaklardan temin edilmiş olmakla beraber, Tacirler Yatırım Menkul Değerler A.Ş. söz konusu bilgilerin doğru ve tam olduğunu taahhüt etmemektedir. Raporlardaki yorumlardan, bilgilerin tam veya doğru olmaması ve/veya güncellenme nedeniyle doğabilecek maddi ve manevi zararlardan Tacirler Yatırım Menkul Değerler A.Ş. ve çalışanları sorumlu tutulamaz.

Bu rapor, sadece gönderildiği kişilerin kullanımı içindir. Bu raporun tümü veya bir kısmı Tacirler Yatırım Menkul Değerler A.Ş.'nin yazılı izni olmadan çoğaltılamaz, yayınlanamaz veya üçüncü kişilere gösterilemez, ticari amaçla kullanılamaz. Aksi halde, Tacirler Yatırım Menkul Değerler A.Ş. uğramış olduğu bütün zarar ve ziyarı talep etme hakkını saklı tutar.