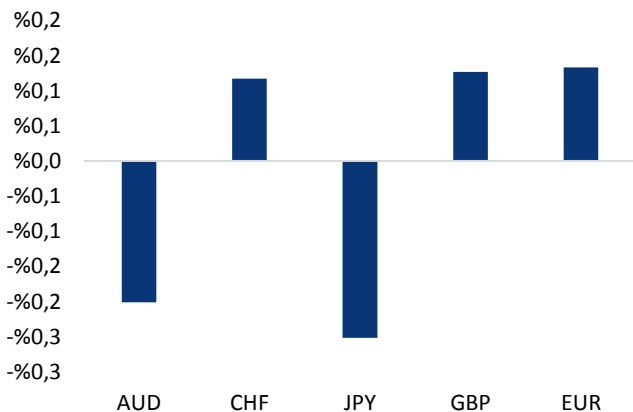


Haber Başlıkları

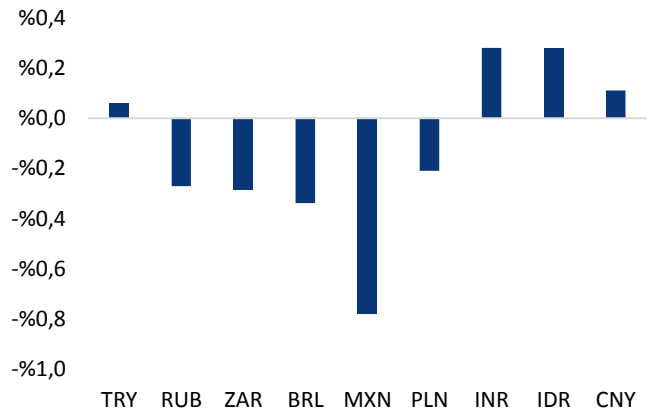
- Bugün yurt dışı piyasalarda önemli bir veri akışı bulunmuyor.
- Perşembe günü piyasalarda etkili olan düşük risk iştahı Cuma günü etkisini hafifletti. Geçtiğimiz haftanın son işlem gününde risk algısı kısmen toplanırken, güvenli liman görünümü varlıklar değer kaybetti.
- Perşembe günkü yükselişinin ardından Cuma kazançlarının bir kısmını silen dolar endeksi, artan risk iştahının etkisi ile birlikte yeniden 96,50 seviyesi altına indi. Teknik göstergeler ve oluşan fiyat formasyonları dolar endeksinin 97,15 seviyesi altında kalabileceğinin ve önümüzdeki dönemde 95 seviyesine doğru düşüş hareketini sürdürebileceğinin sinyalinin veriyor.
- Cuma günü piyasalarda artan risk iştahı ile birlikte ABD borsaları günü yükselişle tamamladı. Kapanışta, Dow Jones endeksi 360 puanın üzerinde değer kazandı ve %1,44 artışla 26.075,30 puana ulaştı. S&P 500 endeksi %1,07 artışla 3.185,90 puana çıkarken, Nasdaq endeksi %0,66 artışla 10.617,44 puana yükseldi.
- Petrol sahası hizmeti şirketi Baker Hughes'un yayımladığı haftalık verilere göre, ABD'de petrol endüstrisinin görünümü ve kısa dönem ham petrol üretimine ilişkin gösterge kabul edilen petrol sondaj kulesi sayısı 4-10 Temmuz haftasında bir önceki haftaya göre 4 adet azalarak 181'e geriledi. Böylece ABD'deki petrol sondaj kulesi sayısı 17 hafta üst üste düşüş göstermiş ve toplam 502 adet azalmış oldu.
- ABD Başkanı Donald Trump, koronavirüs salgını nedeniyle ABD ve Çin ilişkilerinin ciddi hasar gördüğünü belirterek, bu ülkeyle ikinci faz ticaret anlaşmasını düşünmediklerini açıkladı.
- Uluslararası Enerji Ajansı'nın (IEA) aylık petrol piyasası raporuna göre küresel petrol arzı Haziran'da bir önceki aya göre günlük 2,4 milyon varil düşerken, yıllık bazda ise günlük 13,4 milyon varil azalışla 86,8 milyon varile geriledi. Bu veri, son 9 yılın en düşük seviyesi olarak kayıtlara geçti. Diğer yandan Cuma günü yayınlanan raporda kurum küresel petrol talebinin bu yıl günlük ortalama 7,9 milyon varil azalacağı tahmininde bulundu. IEA, önceki ayki raporunda petrol talebinin bu yıl günlük ortalama 8,1 milyon varil azalacağı beklentisi paylaşmıştı.
- OPEC'in Ortak Bakanlar İzleme Komitesi hafta Çarşamba günü bir araya gelerek şu ana kadar alınan OPEC tedbirlerini değerlendirecek ve önümüzdeki döneme ilişkin alınabilecek aksiyonlar hakkında görüşecekler. Bu haftaki toplantıda, petrol üretim kesintilerinin 1 Ağustos itibarıyla azaltılmaya başlanması kararında mutabık kalınması durumunda petrol fiyatlarında olumsuz bir fiyatlamaya görmeyi beklememekteyiz.

Gelişmiş ülke para birimlerinin son işlem gününe göre getirileri *



Kaynak: Bloomberg, Tacirler Yatırım * ABD dolarına karşı

Gelişmekte olan ülke para birimlerinin son işlem gününe göre getirileri *



Kaynak: Bloomberg, Tacirler Yatırım * ABD dolarına karşı

Günlük Ekonomi Takvimi

Ülke	Veri	Saat	Beklenti	Önceki
	Bugün yurt dışı piyasalarda önemli bir veri akışı bulunmuyor.			

Makroekonomik Gelişmeler

ABD Başkanı Trump, Trump, Çin ile ikinci faz ticaret anlaşmasını düşünmediklerini açıkladı

ABD Başkanı Donald Trump, koronavirüs salgını nedeniyle ABD ve Çin ilişkilerinin ciddi hasar gördüğünü belirterek, bu ülkeyle ikinci faz ticaret anlaşmasını düşünmediklerini açıkladı. Trump, Çin ile ikinci faz ticaret anlaşmasının masada olma olasılığına ilişkin sorulara "Bunu şu an düşünmüyoruz. Çin ile ilişkilerimiz ciddi hasar gördü. Vebayı (koronavirüs) durdurabilirlerdi ama yapmadılar." değerlendirmesinde bulundu. Trump, gündeminde Çin ile bir ticaret anlaşmasından daha çok şey olduğunu vurguladı.

- Hatırlayacağımız üzere ABD Başkanı Donald Trump ile Çin Devlet Başkan Yardımcısı Liu He, 15 Ocak'ta Beyaz Saray'da düzenlenen törenle ABD-Çin birinci faz ticaret anlaşmasına imza atmıştı. Koronavirüs salgınının Çin'in Vuhan kentinde ortaya çıkmasının ardından ise Trump, bu virüsü "Çin Virüsü" olarak nitelendirmiş, sık sık virüsün yayılmasından Çin'i sorumlu tutmuştu. Trump, Çin yanlısı olarak davranmak ile suçladığı Dünya Sağlık Örgütünden de çekilme kararı aldı.
- ABD – Çin ilişkileri piyasalar tarafından yakından takip ediliyor. Koornavirüs nedeniyle hali hazırda zayıflamış olan risk iştahı, ABD – Çin arasındaki geriliminin yeniden tırmanması ile daha da baskı altında kalabilir.

Uluslararası Enerji Ajansı aylık petrol piyasası raporunu yayınladı

Uluslararası Enerji Ajansı (IEA) Cuma günü yayınladığı aylık petrol piyasası raporuna göre, OPEC ham petrol üretimi Haziran'da bir önceki aya göre günlük 1,9 milyon varil 22,2 milyon varil oldu. Ham petrol dışındaki diğer konvansiyonel olmayan OPEC üretimi ise günlük 5 milyon varil oldu. Böylece, OPEC'in toplam petrol üretimi Haziran'da günlük 27,2 bin varil olarak gerçekleşti. OPEC dışı ülkelerin petrol üretimi ise bu dönemde 470 bin varil azalışla 59,6 milyon varile geriledi. Küresel petrol arzı Haziran'da bir önceki aya göre günlük 2,4 milyon varil düşerken, bir önceki yılın aynı dönemine göre de günlük 13,4 milyon varil azalışla 86,8 milyon varile geriledi. Bu veri, son 9 yılın en düşük seviyesi olarak kayıtlara geçti. Küresel petrol arzındaki düşüşte, Suudi Arabistan başta olmak üzere OPEC ve OPEC dışı bazı ülkelerin petrol üretimlerini düşürmeleri etkili olurken, ABD'deki üretimin azalması da dikkati çekti. Diğer yandan Cuma günü yayınlanan raporda kurumun 2020 yılına ilişkin petrol talebinde yukarı yönlü bir revizyona gittiği görüldü. IEA'nın raporuna göre küresel petrol talebinin bu yıl günlük ortalama 7,9 milyon varil azalacağı tahmininde bulundu. IEA, önceki ayki raporunda petrol talebinin bu yıl günlük ortalama 8,1 milyon varil azalacağı beklentisi paylaşmıştı.

OPEC'in Ortak Bakanlar İzleme Komitesi hafta Çarşamba günü bir araya gelerek şu ana kadar alınan OPEC tedbirlerini değerlendirecek ve önümüzdeki döneme ilişkin alınabilecek aksiyonlar hakkında görüşecekler. Hatırlayacağımız üzere OPEC, en son 6 Haziran'da düzenlediği toplantısında 1 Mayıs – 30 Haziran arasında uygulanması planlanan günlük 9,7 milyon varillik petrol kesintisini 30 Temmuz'a kadar uzatma kararı almıştı. Bu haftaki toplantıda bu karara yönelik bir değişikliğe gidilmez ve üretim kesintilerinin 1 Ağustos itibarıyla azaltılmaya başlanması kararında mutabık kalınması durumunda petrol fiyatlarında olumsuz bir fiyatlamaya görmeyi beklememekteyiz, zira piyasadaki mevcut fiyatlamaya bu plan doğrultusunda seyrediyor.

Petrol fiyatlarındaki teknik görünüme bakacak olursak:

- Son bir aydır varil başına 35\$ - 45\$ bandında seyreden Brent petrolde geçtiğimiz hafta başından bu yana 43\$ seviyesi üzerinde bir tutunma çabası görüyoruz. Brent petrolde kısa vadeli teknik göstergeler fiyatların 43\$ seviyesi üzerinde tutunmaya devam etmesi durumunda 45\$ seviyesi üzerinin hedef haline gelebileceğinin sinyalini veriyor.
- Ham petrol fiyatlarında ise 40\$ seviyesi üzerinde kalıcılık sağlanabilmesi durumunda yükseliş hareketinin ilk etapta 42\$ - 43\$ bandını hedef alması beklenebilir.

Döviz & Emtia Analizleri

USD/TL

Perşembe günü küresel piyasalarda bozulan risk iştahı, Cuma günü yerini yeniden olumlu bir seyre bıraktı. Bu çerçevede Perşembe günkü yükselişinin ardından Cuma kazançlarının bir kısmını silen dolar endeksi, artan risk iştahının etkisi ile birlikte yeniden 96,50 seviyesi altına indi. Dolar endeksindeki gerilemeye rağmen gelişmekte olan ülke para birimlerinde Cuma günü karışık bir seyir hakimken, Türk lirasındaki yatay seyrin ise korunduğu görüldü. Bununla birlikte Cuma günü 6,8595 – 6,8710 seviyeleri arasında dalgalanan USDTRY paritesi, günü sınırlı bir yükselişle tamamladı.

USDTRY paritesi bu sabah saatlerinde 6,8650 seviyesinden işlem görüyor. Cuma günkü sınırlı yükseliş hareketi ile birlikte 50 günlük hareketli ortalamasını yukarı yönlü kırmış olan USDTRY paritesinde, yatay görünümün bu sabah saatlerinde de korunduğunu görmekteyiz. Dolar endeksindeki düşüş eğiliminin sürüyor olması ile birlikte bu sabah saatlerinde gelişmekte olan ülke para birimlerin de primli bir seyir hakimken, TL'nin dolar karşısından oldukça yatay bir seyirle orta sıralarda yer almakta olduğu görülüyor. Teknik olarak 50 günlük hareketli ortalamasının yukarı yönlü kırılması ile birlikte kurda kısa vadede 6,88 seviyesine doğru bir yükseliş eğilimi görülmeye beklenebilir.

Bugün yurt dışı piyasalarda önemli bir veri akışı bulunmuyor. Yurt içi piyasalarda ise Mayıs Ödemeler Dengesi İstatistikleri, Mayıs Sanayi Üretimi verileri ve TCMB Temmuz Beklenti Anketi açıklanacak.

USD/TL



EUR/USD

Cuma günü analizimizde, 1,1250 seviyesinin önemli bir destek seviyesi olarak ön plana çıktığını belirtmiş ve paritenin bu seviye üzerinde tutunarak mevcut geri çekilme hareketinin alım fırsatı olarak sınırlı kalmasını beklediğimizi ifade etmiştik. Cuma günü piyasalarda iyileşen risk algısı ve paralelinde dolar endeksinde oluşan satış baskıları ile birlikte Perşembe günü kayıplarını telafi eden EURUSD paritesi, yeniden 1,13 seviyesi üzerine yükselerek günü yükselişle tamamladı.

EURUSD paritesi bu sabah saatlerinde 1,1330 seviyesinden işlem görüyor. Aşağıdaki grafik üzerinden de görülebileceği gibi, EURUSD paritesi kısa vadeli bir yükseliş trendinde hareket ediyor. Uzun vadeli teknik görünümde de paritenin aylık grafiğinde oluşturmuş olduğu ve Mayıs 2018 tarihinden bu yana sürdürdüğü düşüş kanalını Haziran ayı itibarıyla yukarı yönlü kırış olduğunu görüyoruz. EURUSD paritesindeki bu uzun vadeli kanalın kırılması, paritede yukarı yönlü eğilimlerin daha ön planda olabileceğinin ve paritenin önümüzdeki dönemde 1,15 seviyesini hedef alabileceğinin sinyalini veriyor. Diğer yandan, dolar endeksindeki teknik görünüm de endeksin 97,15 seviyesi altında kalabileceği ve kısa vadede 95 seviyesine doğru geri çekilebileceğini işaret ederek EURUSD paritesindeki yukarı yönlü beklentimizi destekliyor.

Bugün yurt dışı piyasalarda önemli bir veri akışı bulunmuyor.

EUR/USD

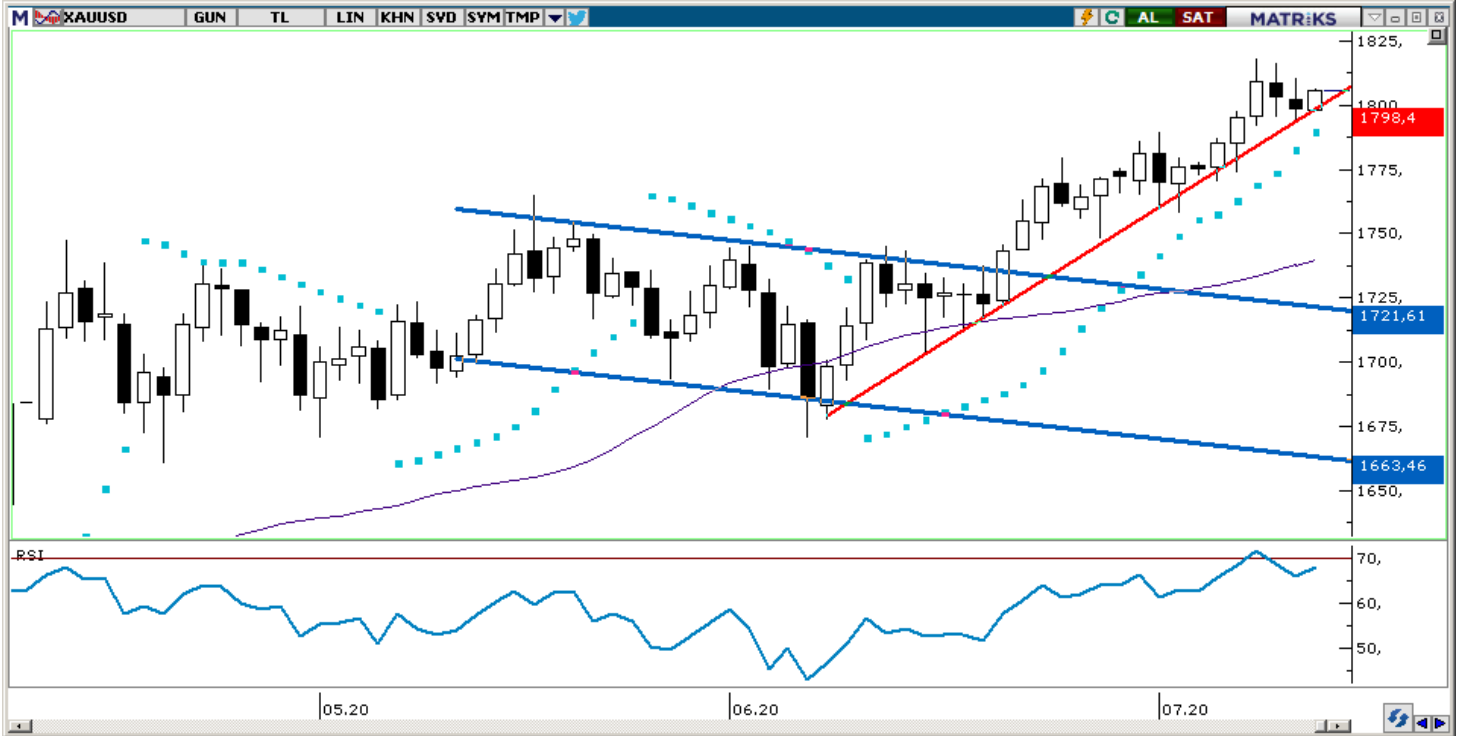


XAU/USD

Cuma günü risk iştahında görülen iyileşmenin güvenli liman talebini azaltması ile birlikte oluşan aşağı yönlü baskı ve dolar endeksindeki gerilemenin yarattığı yükseliş eğilimi çerçevesinde 1794 – 1810 seviyeleri arasında dalgalanan ons altın, düşüşünü ikinci güne taşıdı. Ons altın, dolar endeksindeki ve risk iştahındaki dalgalanmanın etkisi ile son iki günü düşüşle tamamlasa da, genel görünüm itibarıyla kazanımlarını koruyor.

Ons altın fiyatları bu sabah saatlerinde 1806 seviyesinden işlem görüyor. Alternatif getirilerdeki düşüş, tahvil faizlerindeki zayıf seyrin korunması ve koronavirüs vaka sayısındaki artışın güvenli liman alımlarını desteklemesi ile birlikte ons altındaki genel yükseliş eğiliminin sürdüğünü görüyoruz. Çarşamba günü 1800 seviyesi üzerine yükselmesinin ardından bu seviye üzerinde tutunmayı başarmış görünüyor. Bu noktada altın fiyatlarının 1800 üzerinde tutunmaya devam etmesi durumunda mevcut yükseliş eğiliminin ilk etapta 1825\$ – 1850\$ bandını hedef alabileceği görüşüdeyiz.

Bugün yurt dışı piyasalarda önemli bir veri akışı bulunmuyor.

XAU/USD

Piyasalara Genel Bakış

	Son Fiyat / Değer	Değişim				
		1 günlük	1 haftalık	1 aylık	6 aylık	YBB
Hisse senedi endeksleri						
Gelişmiş Piyasalar						
S&P	3.185	%1,0	%1,8	%4,7	-%3,1	-%1,4
DAX	12.634	%1,2	%0,8	%5,7	-%6,1	-%4,6
FTSE	6.095	%0,8	-%1,0	-%0,2	-%20,0	-%19,2
Nikkei	22.291	-%1,1	-%0,1	-%0,1	-%6,5	-%5,8
Gelişmekte olan Piyasalar						
Türkiye	114.809	-%0,9	-%0,8	%4,5	-%4,5	%0,3
Çin	3.383	-%1,9	%7,3	%15,9	%8,6	%10,9
Hindistan	36.594	-%0,4	%1,6	%8,3	-%12,6	-%11,3
Endonezya	5.031	-%0,4	%1,2	%3,1	-%20,1	-%20,1
Rusya	2.801	%0,7	%0,0	%2,1	-%11,1	-%8,0
Brezilya	100.032	%0,9	%3,4	%7,8	-%14,7	-%13,5
Meksika	36.465	-%0,9	-%3,9	-%3,2	-%18,7	-%16,3
Güney Afrika	55.418	-%0,7	%1,6	%3,3	-%3,7	-%2,9
Oynaklık Endeksleri						
VIX	27	-%6,7	a.d.	-%1,0	%117,3	%98,0
EM VIX	29	-%1,4	a.d.	%4,0	%89,9	%65,1
MOVE	49	-%1,8	a.d.	-%18,0	-%7,7	-%15,6
Döviz Kurları (ABD dolarına karşı)						
Türkiye	6,8659	%0,1	%0,1	%1,3	%16,8	%15,4
Brezilya	5,3254	-%0,3	%0,2	%7,0	%29,9	%32,1
Güney Afrika	16,7873	-%0,3	-%1,5	%1,6	%16,9	%19,9
Çin	7,0019	%0,1	-%0,9	-%0,8	%1,2	%0,6
Hindistan	75,205	%0,3	%0,7	-%0,5	%6,0	%5,4
Endonezya	14435	%0,3	-%0,6	%3,3	%4,8	%4,1
10 yıllık bono faizleri						
Türkiye	%13,2	0,0	0,2	-1,0	0,8	1,0
Brezilya	%6,7	0,0	0,0	-0,3	-0,1	-3,6
Hindistan	%5,8	0,0	-0,1	0,0	-0,8	-0,8
Endonezya	%7,1	0,0	-0,1	-0,2	0,2	0,0
10 yıllık Eurobond faizleri (USD)						
Türkiye	%6,9	0,16	a.d.	0,42	0,95	0,79
Brezilya	%4,8	0,04	a.d.	-0,03	1,23	1,12
Güney Afrika	%4,5	0,00	0,20	0,29	0,75	0,70
Endonezya	%2,6	0,01	-0,01	0,07	-0,32	-0,30
Emtia						
Ham Petrol - Brent USD/varil	43,24	%2,1	%1,0	%3,6	-%33,5	-%34,5
Ham Petrol - WTI USD/varil	40,55	%2,3	a.d.	%2,4	-%31,3	-%33,6
Altın - USD / oz	1801,9	-%0,1	a.d.	%5,2	%15,5	%18,3
Gümüş - USD / t oz.	18,983	%0,5	a.d.	%6,7	%4,8	%5,9
Commodity Bureau Index	363,48	%0,0	a.d.	-%1,2	-%10,8	-%9,5

* Değişim değerleri baz olarak ifade edilmiştir.

Kaynak: Bloomberg

Yatırım Merkezlerimiz

Genel Müdürlük

Nispetiye Cad. B-3 Blok Kat: 9 Akmerkez
Etiler - İSTANBUL
0 212 355 46 46

Adana

Cemal Paşa Mah. Gazipaşa Bul.
Cemal Uğurlu Apt. Kat: 1 D: 4 ADANA

(0 322) 457 77 55

Ankara

Remzi Oğuz Arık Mah. Tunali Hilmi Cad.
Yaprak Apt. No: 94 Kat: 2 D: 9
Kavaklıdere Çankaya - ANKARA

(0 312) 435 18 36

Antalya

Şirinyalı Mah. İsmet Gökşen Cad. Özden
Apt. No:82/6 Muratpaşa - ANTALYA

(0 242) 248 45 20

Bakırköy

İstanbul Cad. Bakırköy İş Merkezi No:
6 Kat: 4 D: 14 Bakırköy - İSTANBUL

(0 212) 570 52 59

Bursa

Muradiye Mah. Çekirge Cad. Koçer Apt.
No: 49 Kat: 2 D: 4 Osmangazi - BURSA

(0 224) 225 64 10

Denizli

Urban İş Merkezi 2. Ticari Yol Daire 26
Kat: 6 Bayramyeri - DENİZLİ

(0 258) 265 87 85

Erenköy

Bağdat Cad. Çubukçu Apt. No: 333
Kat: 2 D: 4 Kadıköy - İSTANBUL

(0 216) 348 82 82

Gaziantep

İncilipinar Mah. Gazimuhtarpaşa Bul.
Kepkepzade Park İş Merkezi B Blok No:
18 Kat: 1 D: 5 GAZİANTEP

(0 342) 232 35 35

Girne

Ziya Rızıkı Cad. Şehit Necati Gürkaya Sok.
Kat: 1 D: 1 Girne - KKTC

(0 392) 815 14 54-55-56

İzmir

Şair Eşref Bul. Ragıp Şanlı İş Merkezi
No: 6 Kat: 3 D: 306 Çankaya - İZMİR

(0 232) 445 01 61

İzmit

Hürriyet Cad. Kaya İşhanı No: 39/5 İzmit -
KOCAELİ

(0 262) 323 11 33

İzmit İrtibat

Ömerağa Mah. Alemdar Cad. İ. Kolaylı
Apt. No: 8 Kat: 2 İzmit KOCAELİ

(0 262) 260 01 01

Karadeniz Ereğli

Murtaza Mah. Hamamüstü Sok. İ. Esat
Taneri İş Merkezi No: 19 Kat: 2
Karadeniz Ereğli - ZONGULDAK

(0 372) 316 40 50

Kartal

Üsküdar Cad. Cevat Kayacan Apt. No:
26 Kat: 4 D: 8 Kartal - İSTANBUL

(0 216) 306 22 71 - 306 22 06

Kayseri

Cumhuriyet Mah. Turan Cad. Turan Plaza
Apt. No:8 Kat:2 D:5 Melikgazi / KAYSERİ

(0 352) 221 08 68 - 222 82 51

Mersin

Çankaya Mah. Bahri Ok İş Merkezi B
Blok No: 78 MERSİN

(0 324) 238 11 89

Marmaris İrtibat Bürosu

Kemeraltı Mah. Orgeneral Mustafa
Muğlalı Cad. Güven Apt. No: 22 D: 2
Marmaris / MUĞLA

(0 252) 321 08 00

Akatlar İrtibat Bürosu

Akat Mahallesi Meydan Caddesi B Blok
No: 16 D:8 (Eski No D:10) Beşiktaş-
İSTANBUL

(0 212) 355 4646

Merkez Şube

Akat Mahallesi Meydan Caddesi B
Blok No: 16 D:7 (Eski No D:9) Beşiktaş-
İSTANBUL

(0 212) 355 4646

Uyarı Notu

Bu raporda yer alan yatırım bilgi, yorum ve tavsiyeleri, yorum ve tavsiyede bulunanların kişisel görüşlerine dayanmakta olup finansal bilgi ve genel yatırım tavsiyesi kapsamında hazırlanmıştır ve hiçbir şekilde yatırım danışmanlığı kapsamında değildir. Yatırım danışmanlığı hizmeti; yetkili kuruluşlar tarafından kişilerin risk ve getiri tercihleri dikkate alınarak kişiye özel sunulmaktadır. Burada yer alan yorum ve tavsiyeler ise genel niteliktedir. Bu tavsiyeler, mali durumunuz ile risk ve getiri tercihlerinize uygun olmayabilir. Bu nedenle, sadece burada yer alan bilgilere dayanarak yatırım kararı verilmesi beklentilerinize uygun sonuçlar doğurmayabilir.

Yatırım Danışmanlığı hizmeti talep edilmesi halinde; yatırımcının Tacirler Yatırım Menkul Değerler A.Ş. ile Yatırım Danışmanlığı sözleşmesi imzalamış olması, Yerindelik Testi'ni tamamlamış ve risk grubunun belirlenmiş olması zorunludur.

Bu raporda yer alan her türlü bilgi, yorum ve tavsiye uygunluk testi ile tespit edilecek risk grubunuz ve getiri beklentiniz ile uyumlu olmayabilir. Dolayısıyla, uygunluk testi neticesinde risk grubunuz tespit edilmeden sadece burada yer alan bilgilere dayanılarak yatırım kararı verilmesi amaç, bilgi ve tecrübenize uygun sonuçlar doğurmayabilir.

Bu rapor herhangi bir sürede belirli bir getirinin sağlanacağına dair bir taahhüt içermemekte olup, zaman içerisinde piyasa koşullarında meydana gelen değişiklikler nedeniyle yorum ve tavsiyelerde değişiklikler söz konusu olabilir. Bu raporda bahsedilen yatırım araçlarının fiyatları ve değerleri yatırımcıların menfaatlerine aykırı olarak hareket edebilir ve netice itibarıyla yatırımcılar anaparalarını kaybetme riski ile karşı karşıya kalabilirler. Bu raporda yer alan geçmiş performans verileri gelecekte elde edilecek sonuçların bir garantisi olarak kabul edilemez.

Bu raporda yer alan tüm bilgiler ve görüşler yatırımcıları bilgilendirmek amacıyla, Tacirler Yatırım Menkul Değerler A.Ş. tarafından güncel ve güvenilir kaynaklardan temin edilmiş olmakla beraber, Tacirler Yatırım Menkul Değerler A.Ş. söz konusu bilgilerin doğru ve tam olduğunu taahhüt etmemektedir. Raporlardaki yorumlardan, bilgilerin tam veya doğru olmaması ve/veya güncellenme nedeniyle doğabilecek maddi ve manevi zararlardan Tacirler Yatırım Menkul Değerler A.Ş. ve çalışanları sorumlu tutulamaz.

Bu rapor, sadece gönderildiği kişilerin kullanımı içindir. Bu raporun tümü veya bir kısmı Tacirler Yatırım Menkul Değerler A.Ş.'nin yazılı izni olmadan çoğaltılamaz, yayımlanamaz veya üçüncü kişilere gösterilemez, ticari amaçla kullanılamaz. Aksi halde, Tacirler Yatırım Menkul Değerler A.Ş. uğramış olduğu bütün zarar ve ziyanı talep etme hakkını saklı tutar.