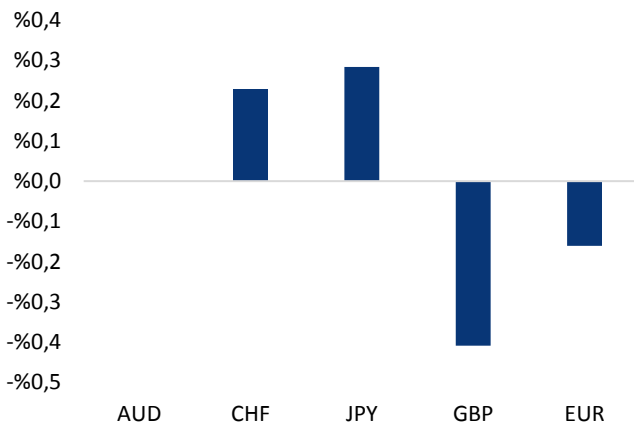


## Haber Başlıkları

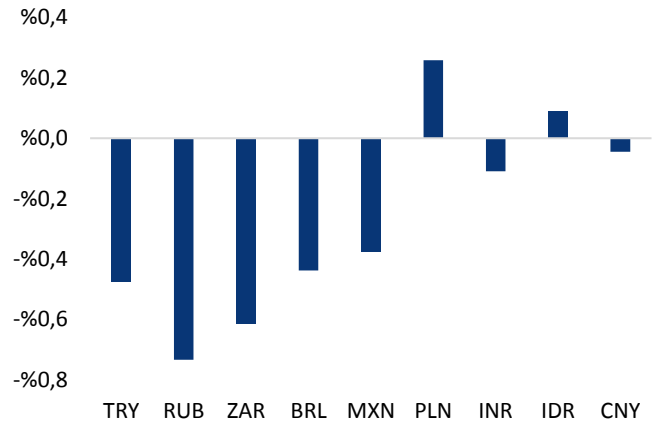
- TL dün gün içerisinde oldukça dalgalı bir seyir izleyerek dolar karşısında kayıp ve kazanç bölgeleri arasında dalgalandı. Rusya'dan yapılacak S-400 füze alımı ve buna bağlı olarak ABD – Türkiye arasındaki ilişkilere yönelik gelen haber akışı TL'deki volatilitiyi artırırken, yurt içi olumsuz veri akışı da TL üzerinde baskı oluşturuyor. Bunların yanı sıra, Çin'in ABD hamlesine misilleme ile karşılık vermesi ve ABD – Çin arasındaki ticaret geriliminin yeniden tırmanmaya başlaması ile birlikte küresel risk iştahındaki bozulmanın da arttığını görüyoruz. Tüm bu gelişmelerin etkisi ile birlikte dün gün içerisinde 5,98 – 6,08 seviyeleri arasında dalgalı bir seyir izleyen USDTRY, bu sabah saatlerinde 6,05'li seviyelerden işlem görüyor.
- ABD Temsilciler Meclisi Tahsisatlar Komitesi, ABD'li yetkililerin Türkiye'nin Rus S-400 hava savunma sistemi satın almasının önüne geçme amaçlı F-35 savaş uçağının Türkiye'ye teslimatının önlemeyi öngören bir harcama tasarısının ilk versiyonunu yayınladı. ABD – Türkiye arasındaki ilişkilerin bozulmasına yönelik artan endişeler TL varlıklar üzerindeki baskının artmasına neden olabilir.
- Dün sabah saatlerinde Almanya'dan gelen Nisan ayı enflasyon verileri piyasa beklentileri paralelinde gerçekleşti. Almanya'da TÜFE artışı Nisan ayında aylık bazda %1 ile piyasa beklentilerini karşılarken, yıllık TÜFE artışı ise %2 ile beklentilere paralel geldi. Komisyonun tasarısı, F-35'leri Türkiye'ye vermek için federal fonların kullanılmasını yasaklıyor.
- Asya seansında Çin'den gelen Nisan ayı Sanayi Üretimi verisi yıllık bazda %5,4 artış ile %6,5 olan beklentinin altında kaldı. Yine aynı saatlerde açıklanan Nisan ayı Perakende Satışlar verilerinin de piyasa beklentilerinin altında bir artışı işaret ettiğini gördük (beklenti yıllık %8,6 artışken, veri yıllık bazda 7,2 yükseldi).
- Asya hisse senetleri Çarşamba günkü işlemlerde ticaret savaşlarına ilişkin artan kırılgan atmosferle karışık seyretti. Hong Kong, Çin ve Güney Kore'de hisse senetleri hafif kazanıma yöneldi, Japonya Borsası ise satış ağırlıklı seyretti. Hisse senetleri beklentiden düşük gelen Çin sanayi üretimi ve perakende satış rakamlarının ardından kazançlarını geri verdi.
- ABD'de S&P 500, Nasdaq ve Dow Jones endeksleri son beş ayın dip seviyelerinden yönünü yukarı çevirerek günü yükselişle tamamladı. Kapanışta Dow Jones endeksi yüzde 0,82 artışla 25.532,05 puan, S&P endeksi yüzde 0,80 yükselişle 2.834,41 puan ve Nasdaq endeksi yüzde 1,14 primle 7.734,49 puan seviyelerinde seyretti.
- Avrupa Borsaları günü yükselişle tamamladı. Kapanışta, gösterge endeks Stoxx Europe 600 yüzde 1,01 artışla 376,34 puana çıktı.
- OPEC'in nisan ayı verilerine ilişkin petrol piyasası raporuna göre, geçen ay küresel petrol arzı bir önceki aya göre günlük 70 bin varil azalarak yaklaşık 98 milyon 821 bin varile geriledi. Nisanda OPEC dışı ülkelerdeki petrol üretimi de günlük 70 bin varil azalarak 68 milyon 790 bin varile düştü.

### Gelişmiş ülke para birimlerinin son işlem gününe göre getirileri \*



Kaynak: Bloomberg, Tacirler Yatırım \* ABD dolarına karşı

### Gelişmekte olan ülke para birimlerinin son işlem gününe göre getirileri \*



Kaynak: Bloomberg, Tacirler Yatırım \* ABD dolarına karşı

## Günlük Ekonomi Takvimi

Ülke	Veri	Saat	Beklenti	Önceki
	Almanya 1Ç19 GSYİH Çeyreklik Büyüme Oranı	09:00	%0,4	%0
	Almanya 1Ç19 GSYİH Yıllık Büyüme Oranı	09:00	%0,7	%0,6
	Euro Bölgesi 1Ç19 GSYİH Çeyreklik Büyüme Oranı	12:00	%0,4	%0,4
	Euro Bölgesi 1Ç19 GSYİH Yıllık Büyüme Oranı	12:00	%1,2	%1,2
	ABD Mayıs Ayı New York Empire State İmalat Endeksi	15:30	8	10,1
	ABD Nisan Ayı Aylık Perakende Satışlar	15:30	%0,2	%1,6
	ABD Nisan Ayı Aylık Çekirdek Perakende Satışlar	15:30	%0,3	%0,9
	ABD Nisan Ayı Aylık Sanayi Üretimi	16:15	%0	-%0,1
	ABD Nisan Ayı Kapasite Kullanım Oranı	16:15	%78,7	%78,8

## Döviz & Emtia Analizleri

### USD/TL

TL dün gün içerisinde oldukça dalgalı bir seyir izleyerek dolar karşısında kayıp ve kazanç bölgeleri arasında dalgalandı. Rusya'dan yapılacak S-400 füze alımı ve buna bağlı olarak ABD – Türkiye arasındaki ilişkilere yönelik gelen haber akışı TL'deki volatilitiyi artırırken, yurt içi olumsuz veri akışı da TL üzerinde baskı oluşturuyor. Bunların yanı sıra, Çin'in ABD'nin vergi hamlesine misilleme ile karşılık vermesi ve ABD – Çin arasındaki ticaret geriliminin yeniden tırmanmaya başlaması ile birlikte küresel risk iştahındaki bozulmanın da arttığını görüyoruz.

Tüm bu gelişmelerin etkisi ile birlikte dün gün içerisinde 5,98 – 6,08 seviyeleri arasında dalgalı bir seyir izleyen USDTRY, bu sabah saatlerinde 6,05'li seviyelerden işlem görüyor. Küresel bazda zayıflamaya devam eden risk iştahı ve TL varlıklarındaki negatif ayrışma, kurdaki geri çekilmelerin kalıcı olmasına engel olmakta. Bu sabah saatlerinde gelişmekte olan ülke para birimlerinde karışık bir görünüm hakimken, TL'nin dolar karşısında en fazla değer kaybeden para birimi olduğunu görmekteyiz. Bu noktada kurun, önemli bir teknik destek bölgesi olan 5,98 – 6 bandı üzerindeki seyrini korumasını beklemekteyiz.

Bugün yurt içi piyasalarda Şubat dönemi işgücü istatistikleri ve Nisan Merkezi Yönetim Bütçe verileri açıklanacak. Yurt dışı piyasalarda ise Almanya ve Euro Bölgesinden gelecek olan 1Ç19 GSYİH Büyüme Oranı ve ABD'den gelecek olan Nisan Ayı Perakende Satışlar, Sanayi Üretimi ve Kapasite Kullanım Oranı verileri takip edilecek.

### USD/TL



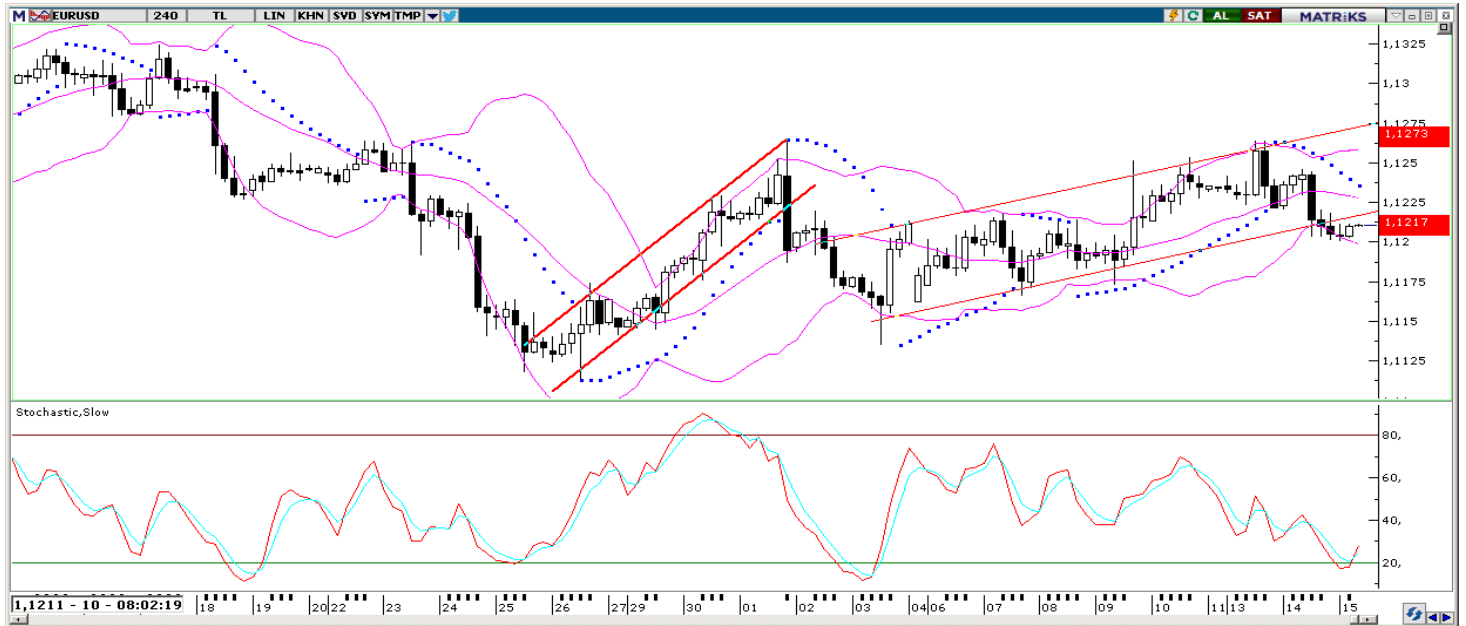
## EUR/USD

Dolar endeksi gün içerisinde, önceki gün başlattığı yükseliş hareketine kaldığı yerden devam ederek 97,50 seviyesi üzerine yükseldi. Endekste ki toparlanma hareketinin sürmesi ile birlikte geri çekilme hareketini sürdürerek kısa vadeli yükseliş kanalını aşağı yönü kırdı. EURUSD paritesi, dolar endeksindeki yükselişin etkisi ile birlikte dün gün içerisinde 1,1246 seviyesinden 1,1201 seviyesine kadar geriledi.

Aşağıdaki grafik üzerinden de görülebileceği üzere dünkü geri çekilme hareketi ile birlikte kısa vadeli yükseliş kanalını aşağı yönlü kıran EURUSD paritesi, bu sabah saatlerinde 1,1210 seviyesinin hemen üzerinde seyrediyor. Euro Bölgesi ve Almanya'dan gelen zayıf veri akışının devam etmesi ve Bölge ekonomisine yönelik endişelerin artıyor olması ile birlikte EURUSD paritesinin 1,12 seviyesi üzerindeki seyrinin kalıcı olamayacağına yönelik görüşümüzü korumaktayız. Dolayısı ile EURUSD paritesindeki yükseliş hareketlerinin satış fırsatı olarak sınırlı kalmaya devam edebileceği ve paritenin kısa vadede yeniden 1,1150 seviyesi altına gerileyebileceği düşündüyoruz.

Bugün Almanya ve Euro Bölgesinden gelecek olan 1Ç19 GSYİH Büyüme Oranı verileri ve ABD'den gelecek olan Nisan Ayı Perakende Satışlar, Sanayi Üretimi ve Kapasite Kullanım Oranı verileri paritedeki kısa vadeli görünüm açısından oldukça önemli olacak.

## EUR/USD



**XAU/USD**

Pazartesi günü, artan risk iştahı ile birlikte 1300 seviyesi üzerine yükselen ons altın, dün dolar endeksinde görülen hızlı yükseliş hareketi nedeniyle kazançlarının bir kısmını geri verdi. Dolar endeksi gün içerisinde, önceki gün başlattığı yükseliş hareketine kaldığı yerden devam ederek 97,50 seviyesi üzerine yükseldi. Endekste ki toparlanma hareketinin sürmesi ile birlikte ons altın ise 1300 seviyesinden 1293'lü seviyelere doğru kısmi bir geri çekilme gerçekleşirdi.

Altın fiyatları bu sabah saatlerinde 1295 seviyesinden işlem görüyor. Genel görünüme baktığımızda: Fed ve Avrupa Merkez Bankası başta olmak üzere küresel merkez bankalarının tonlarını yumuşatarak ekonomilerin desteklenmeye ihtiyaç duyduğu vurguları, ABD – Çin arasındaki ticaret geriliminin yeniden alevlenmesi ve bununla birlikte yeniden ortaya çıkan Kuzey Kore – ABD gerilimi ve majör merkez bankalarının altın alımlarına devam ediyor olması gibi faktörler, altın fiyatlarındaki geri çekilmelerin sınırlı kalabileceğini ve altının önümüzdeki dönemde yeniden 1300 seviyesi üzerine yerleşebileceğini ve orta vadede ise 1350 seviyesini hedef alabileceğini işaret ediyor. Teknik göstergeler ve formasyonların da bu temel görünümü desteklediğini görmekteyiz. Dolayısı ile altın fiyatlarındaki düşük seviyelerin önümüzdeki dönem için alım fırsatı verebileceği görüşündeyiz.

Almanya ve Euro Bölgesinden gelecek olan 1Ç19 GSYİH Büyüme Oranı ve ABD'den gelecek olan Nisan Ayı Perakende Satışlar, Sanayi Üretimi ve Kapasite Kullanım Oranı verileri takip edilecek.

**XAU/USD**

## Piyasalara Genel Bakış

	Son Fiyat / Değer	Değişim				
		1 günlük	1 haftalık	1 aylık	6 aylık	YBB
<b>Hisse senedi endeksleri</b>						
<b>Gelişmiş Piyasalar</b>						
S&P	2.834	%0,8	-%1,7	-%2,4	%3,8	%13,1
DAX	11.992	%1,0	-%0,8	-%0,2	%5,6	%13,6
FTSE	7.242	%1,1	-%0,3	-%2,6	%2,9	%7,6
Nikkei	21.067	%0,2	-%2,3	-%4,8	-%3,2	%5,4
<b>Gelişmekte olan Piyasalar</b>						
Türkiye	88.023	%2,0	-%3,8	-%7,5	-%5,7	-%3,6
Çin	2.884	%1,1	%0,7	-%8,3	%9,3	%16,9
Hindistan	37.319	%0,3	-%1,0	-%3,8	%6,1	%3,8
Endonezya	6.071	-%0,1	-%3,3	-%5,8	%1,8	-%2,1
Rusya	2.562	%2,1	-%0,7	%0,7	%7,6	%8,1
Brezilya	92.092	%0,4	-%2,4	-%1,1	%7,1	%4,8
Meksika	43.432	%0,7	-%0,3	-%2,7	%4,8	%4,3
Güney Afrika	56.234	-%0,2	-%4,2	-%3,5	%7,8	%6,6
<b>Oynaklık Endeksleri</b>						
VIX	18	-%12,1	-%6,5	%50,4	-%15,0	%63,6
EM VIX	24	-%13,4	%4,2	%50,3	-%14,8	%48,1
MOVE	55	-%4,4	%5,7	%13,3	%2,7	%18,8
<b>Döviz Kurları (ABD dolarına karşı)</b>						
Türkiye	6,0299	-%0,5	-%2,0	%4,3	%10,4	%58,8
Brezilya	3,9762	-%0,4	%0,1	%2,4	%5,1	%20,2
Güney Afrika	14,243	-%0,6	-%1,3	%2,0	-%1,1	%15,0
Çin	6,8753	%0,0	%1,5	%2,6	-%1,1	%5,7
Hindistan	70,4575	-%0,1	%1,5	%1,9	-%2,6	%10,3
Endonezya	14438	%0,1	%1,1	%2,4	-%2,4	%6,4
<b>CDS *</b>						
Türkiye	487,8	-9,3	31,5	13,8	-54,2	73,3
Brezilya	175,5	-1,2	1,4	5,1	-36,1	23,3
Güney Afrika	189,4	-4,5	0,1	10,4	-28,3	4,4
Endonezya	107,5	a.d.	a.d.	1,9	-36,3	27,6
Rusya	129,6	-1,6	0,5	-2,7	-3,2	1,5
<b>10 yıllık bono faizleri</b>						
Türkiye	%19,5	-1,2	-1,2	2,0	2,5	7,8
Brezilya	%8,8	-0,1	-0,1	-0,2	-1,6	-1,5
Hindistan	%7,4	0,0	0,0	0,0	-0,4	0,1
Endonezya	%8,1	0,0	0,1	0,4	-0,1	1,7
<b>10 yıllık Eurobond faizleri (USD)</b>						
Türkiye	%8,2	-0,15	0,14	0,43	0,84	a.d.
Brezilya	%5,1	-0,01	-0,05	-0,21	-0,36	0,58
Güney Afrika	%4,8	0,02	-0,03	-0,32	-0,36	0,28
Endonezya	%4,0	0,04	0,10	0,05	-0,86	a.d.
<b>Emtia</b>						
Ham Petrol - Brent USD/varil	71,24	%1,4	%1,9	-%0,4	%7,7	%6,5
Ham Petrol - WTI USD/varil	61,78	%1,2	%0,6	-%3,3	%9,8	%2,3
Altın - USD / oz	1296,3	-%0,4	%0,8	%0,4	%7,1	-%1,0
Gümüş - USD / t oz.	14,752	%0,3	-%0,7	-%1,4	%4,8	-%14,0
Commodity Bureau Index	410,4	%0,5	-%1,7	-%3,7	-%0,9	-%5,1

\* Değişim değerleri baz olarak ifade edilmiştir.

Kaynak: Bloomberg

## Yatırım Merkezlerimiz

### Genel Müdürlük

Nispetiye Cad. B-3 Blok Kat: 9 Akmerkez  
Etiler - İSTANBUL  
0 212 355 46 46

### Adana

Cemal Paşa Mah. Gazipaşa Bul.  
Cemal Uğurlu Apt. Kat: 1 D: 4 ADANA

(0 322) 457 77 55

### Ankara

Remzi Oğuz Arık Mah. Tunalı Hilmi Cad.  
Yaprak Apt. No: 94 Kat: 2 D: 9  
Kavaklıdere Çankaya - ANKARA

(0 312) 435 18 36

### Antalya

Şirinyalı Mah. İsmet Gökşen Cad. Özden  
Apt. No:82/6 Muratpaşa - ANTALYA

(0 242) 248 45 20

### Bakırköy

İstanbul Cad. Bakırköy İş Merkezi No:  
6 Kat: 4 D: 14 Bakırköy - İSTANBUL

(0 212) 570 52 59

### Bursa

Muradiye Mah. Çekirge Cad. Koçer Apt.  
No: 49 Kat: 2 D: 4 Osmangazi - BURSA

(0 224) 225 64 10

### Denizli

Urban İş Merkezi 2. Ticari Yol Daire 26  
Kat: 6 Bayramyeri - DENİZLİ

(0 258) 265 87 85

### Erenköy

Bağdat Cad. Çubukçu Apt. No: 333  
Kat: 2 D: 4 Kadıköy - İSTANBUL

(0 216) 348 82 82

### Gaziantep

İncilipinar Mah. Gazimuhtarpaşa Bul.  
Kepkepzade Park İş Merkezi B Blok No:  
18 Kat: 1 D: 5 GAZİANTEP

(0 342) 232 35 35

### Girne

Şehit Necati Gürkaya Mevkii Çağdaş Apt.  
Kat: 1 D: 1 Girne - KKTC

(0 392) 815 14 54-55-56

### İzmir

Şair Eşref Bul. Rağıp Şanlı İş Merkezi  
No: 6 Kat: 3 D: 306 Çankaya - İZMİR

(0 232) 445 01 61

### İzmit

Hürriyet Cad. Kaya İşhanı No: 39/5 İzmit -  
KOCAELİ

(0 262) 323 11 33

### İzmit İrtibat

Ömerağa Mah. Alemdar Cad. İ. Kolaylı  
Apt. No: 8 Kat: 2 İzmit KOCAELİ

(0 262) 260 01 01

### Karadeniz Ereğli

Murtaza Mah. Hamamüstü Sok. İ. Esat  
Taneri İş Merkezi No: 19 Kat: 2  
Karadeniz Ereğli - ZONGULDAK

(0 372) 316 40 50

### Kartal

Üsküdar Cad. Cevat Kayacan Apt. No:  
26 Kat: 4 D: 8 Kartal - İSTANBUL

(0 216) 306 22 71 - 306 22 06

### Kayseri

Cumhuriyet Mah. Turan Cad. Turan Plaza  
Apt. No:8 Kat:2 D:5 Melikgazi / KAYSERİ

(0 352) 221 08 68 - 222 82 51

### Mersin

Çankaya Mah. Bahri Ok İş Merkezi B  
Blok No: 78 MERSİN

(0 324) 238 11 89

### Marmaris İrtibat Bürosu

Kemeraltı Mah. Orgeneral Mustafa  
Muğlalı Cad. Güven Apt. No: 22 D: 2  
Marmaris / MUĞLA

(0 252) 321 08 00

### Akatlar İrtibat Bürosu

Akatlar Mahallesi Ebulula Mardin Cad.  
Maya Meridien İş Merkezi No:16 D Blok  
Kat:11 Bağımsız Bölüm No:29 Akatlar-  
Beşiktaş/İSTANBUL

(0 212) 355 4605

## Uyarı Notu

Bu raporda yer alan yatırım bilgi, yorum ve tavsiyeleri, yorum ve tavsiyede bulunanların kişisel görüşlerine dayanmakta olup finansal bilgi ve genel yatırım tavsiyesi kapsamında hazırlanmıştır ve hiçbir şekilde yatırım danışmanlığı kapsamında değildir. Yatırım danışmanlığı hizmeti; yetkili kuruluşlar tarafından kişilerin risk ve getiri tercihleri dikkate alınarak kişiye özel sunulmaktadır. Burada yer alan yorum ve tavsiyeler ise genel niteliktedir. Bu tavsiyeler, mali durumunuz ile risk ve getiri tercihlerinize uygun olmayabilir. Bu nedenle, sadece burada yer alan bilgilere dayanarak yatırım kararı verilmesi beklentilerinize uygun sonuçlar doğurmayabilir.

Yatırım Danışmanlığı hizmeti talep edilmesi halinde; yatırımcının Tacirler Yatırım Menkul Değerler A.Ş. ile Yatırım Danışmanlığı sözleşmesi imzalamış olması, Yerindelik Testi'ni tamamlamış ve risk grubunun belirlemiş olması zorunludur.

Bu raporda yer alan her türlü bilgi, yorum ve tavsiye uygunluk testi ile tespit edilecek risk grubunuz ve getiri beklentiniz ile uyumlu olmayabilir. Dolayısıyla, uygunluk testi neticesinde risk grubunuz tespit edilmeden sadece burada yer alan bilgilere dayanılarak yatırım kararı verilmesi amaç, bilgi ve tecrübenize uygun sonuçlar doğurmayabilir.

Bu rapor herhangi bir sürede belirli bir getirinin sağlanacağına dair bir taahhüt içermemekte olup, zaman içerisinde piyasa koşullarında meydana gelen değişiklikler nedeniyle yorum ve tavsiyelerde değişiklikler söz konusu olabilir. Bu raporda bahsedilen yatırım araçlarının fiyatları ve değerleri yatırımcıların menfaatlerine aykırı olarak hareket edebilir ve netice itibarıyla yatırımcılar anaparalarını kaybetme riski ile karşı karşıya kalabilirler. Bu raporda yer alan geçmiş performans verileri gelecekte elde edilecek sonuçların bir garantisi olarak kabul edilemez.

Bu raporda yer alan tüm bilgiler ve görüşler yatırımcıları bilgilendirmek amacıyla, Tacirler Yatırım Menkul Değerler A.Ş. tarafından güncel ve güvenilir kaynaklardan temin edilmiş olmakla beraber, Tacirler Yatırım Menkul Değerler A.Ş. söz konusu bilgilerin doğru ve tam olduğunu taahhüt etmemektedir. Raporlardaki yorumlardan, bilgilerin tam veya doğru olmaması ve/veya güncellenme nedeniyle doğabilecek maddi ve manevi zararlardan Tacirler Yatırım Menkul Değerler A.Ş. ve çalışanları sorumlu tutulamaz.

Bu rapor, sadece gönderildiği kişilerin kullanımı içindir. Bu raporun tümü veya bir kısmı Tacirler Yatırım Menkul Değerler A.Ş.'nin yazılı izni olmadan çoğaltılamaz, yayınlanamaz veya üçüncü kişilere gösterilemez, ticari amaçla kullanılamaz. Aksi halde, Tacirler Yatırım Menkul Değerler A.Ş. uğramış olduğu bütün zarar ve ziyanı talep etme hakkını saklı tutar.