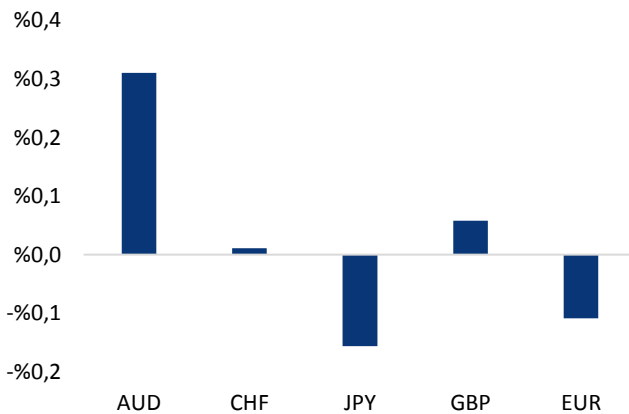


Haber Başlıkları

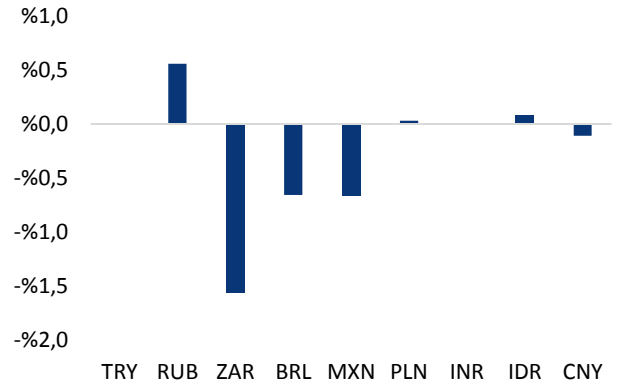
- Para Politikası Kurulu (PPK) politika faizi faizini beklentiler dahilinde %19'da sabit tuttu. Toplantıda faiz seviyesi kadar yakından takip edilen unsur ise "sözel yönlendirme" idi. Bu noktada PPK'nın "Gerekmesi durumunda ek sıkılaştırma yapılacaktır" söylemini kaldırdığı ve bu çerçevede "sıkılaştırma eğilimini" öne çıkaran yönlendirmenin sona erdiğini takip ettik. Karar sonrasında ilk reaksiyonlara bakıldığında en net fiyatlamaların yaklaşık 20-25 baz puanlık artışla tahvil piyasasında ve Sepet/TL'nin 8,8 seviyelerinden 8,9'ların üzerine yükselmesi ile kur tarafında olduğunu izledik. **Ayrıntılı rapor için [tıklayınız](#).**
- ABD'de 10 yıllık tahvil faizi %1,5280 seviyesine kadar inerek yaklaşık son bir ayın en düşük seviyesine geriledi. ABD 10 yıllıklarında hızlanan düşüş eğilimi ile birlikte GOÜ para birimleri ve değerli metaller değer kazandı. Dolar endeksi ise ABD'den gelen güçlü verilerin de etkisi ile birlikte 91,50 üzerinde tutundu ve 91,50 – 91,75 seviyeleri arasında seyretti.
- PPK kararının ardından 8,15 seviyesi üzerine yükselen USDTRY paritesi, günün ilerleyen saatlerinde yönünü aşağı çevirdi. ABD 10 yıllık tahvil getirisinde hızlanan düşüş eğiliminin de etkisi ile birlikte akşam saatlerinde 8,0134 seviyesine kadar inen USDTRY paritesi günü 8,0206 seviyesinden kapattı. Türkiye 5 yıllık CDS primi 411,33 baz puana inerken, 10 yıllık tahvil faizi %18,04 oldu.
- Asya seansında Çin'den gelen büyüme verilerini takip ettik. Buna göre Çin ekonomisi 2021 yılının ilk çeyreğinde yıllık bazda %18,3 büyüme kaydetti. Piyasa beklentisi %18,5'ti. Çeyreklik büyüme de %0,6 ile %1,4 olan piyasa beklentisinin altında kaldı. Diğer yandan Çin'de Perakende Satışlar Mart ayında %34,2 yükseldi, Sanayi Üretimi ise %14,1 düzeyinde gerçekleşti. Verilerin ardından Asya piyasalarında satışların olduğu takip edildi.
- ABD Haftalık İşsizlik Başvuruları verisi 700K olan piyasa beklentisinin altında gelerek 576K olarak gerçekleşti.
- ABD'de Sanayi Üretimi Mart ayında %1,4 oranında artış kaydetti. Piyasa beklentisi %2,5'lik bir artış görülmesi yönündeydi. Kapasite Kullanım Oranı ise %74,4 oldu.
- ABD'de Perakende Satışlar Mart ayında aylık bazda %9,8'lik güçlü bir artış kaydederek %5,8 olan beklentinin üzerinde bir performans sergiledi. Çekirdek veri ise %8,4 artarak %5 olan beklentinin üzerinde geldi.
- ABD New York İmalat Endeksi Nisan ayında 20 olan piyasa beklentisi üzerinde gelerek 26,3 oldu.
- ABD Philadelphia Fed İmalat Endeksi, Nisan'da 50,2 seviyesinde gerçekleşerek 42 olan piyasa beklentisinin üzerinde bir yeri işaret etti.
- Fed başkanlarından gelen açıklamaların detaylarını Makroekonomik Gelişmeler bölümünde bulabilirsiniz.

Gelişmiş ülke para birimlerinin son işlem gününe göre getirileri *






Kaynak: Bloomberg, Tacirler Yatırım * ABD dolarına karşı

Gelişmekte olan ülke para birimlerinin son işlem gününe göre getirileri *



Kaynak: Bloomberg, Tacirler Yatırım * ABD dolarına karşı

Günlük Ekonomi Takvimi

Ülke	Veri	Saat	Beklenti	Önceki
	Euro Bölgesi Mart Ayı Aylık TÜFE (Nihai)	12:00	%0,9	%0,9
	Euro Bölgesi Mart Ayı Yıllık TÜFE (Nihai)	12:00	%1,3	%0,9
	Euro Bölgesi Mart Ayı Yıllık Çekirdek TÜFE (Nihai)	12:00	%0,9	%0,9
	ABD Mart Ayı Yapı Ruhsatları	15:30	1750K	1720K
	ABD Mart Ayı Konut Başlangıçları	15:30	1611K	1421K
	ABD Nisan Ayı Michigan Tüketici Güven Endeksi (Öncü)	17:00	89	84,9

Makroekonomik Gelişmeler

Cleveland Fed Başkanı Loretta Mester ve San Francisco Fed Başkanı Mary Daly, ekonomik görünüme ilişkin değerlendirmelerde bulundu

Fed üyelerinden ABD ekonomisine ilişkin açıklamalar gelmeye devam ediyor. Cleveland Fed Başkanı Loretta Mester ve San Francisco Fed Başkanı Mary Daly ABD ekonomisine ilişkin yaptıkları açıklamalarda ekonomik görünümün iyileşmeye devam ettiğini ancak ekonomide istenilen düzeye ulaşmanın zamana azalacağını ifade ettiler. Açıklamaların detaylarını aşağıda bulabilirsiniz. Fed, bu ay faiz kararı için 27-28 Nisan'da toplanacak. Öncesinde Fed üyeleri Cuma akşamından itibaren kamuya açık yorum yapmayacakları sessiz döneme girecek.

- Cleveland Fed Başkanı Loretta Mester, ABD ekonomisinin koronavirüs salgınının neden olduğu krizden tamamen kurtulmak için gidecek uzun bir yolu bulunduğunu ancak görünümü iyileştiğini söyledi. Mester, ekonomi maksimum istihdam ve fiyat istikrarı politika hedeflerinden halen daha uzakta bulunsa da ilerleme kaydedildiğinin ve görünümün iyiye gittiğinin altını çizdi. Mester enflasyona ilişkin ise şirketlerin tedarik zincirindeki aksaklıklarla mücadele etmesi ve pandeminin erken dönemlerinde ulaşılan düşük seviyelerden fiyatların yükselmesi nedeniyle fiyat verilerinin kısa vadede yüksek olabileceğini, ancak zaman geçtikçe ve bu zorluklar nedeniyle fiyat artışının muhtemelen yavaşlayacağını söyledi. Mester, "Bu noktada enflasyonun çok yüksek seyretmesi beni pek endişelendirmiyor" açıklamasında bulundu. Yılın ikinci yarısında güçlü bir ekonomik büyüme görülebileceğini ve aşılara dirençli koronavirüs varyantlarında bir artış olmadığı sürece işgücü piyasasının iyileşmeye devam etmesi gerektiğini söyleyen Mester, ABD ekonomisinin bu yıl %6 veya daha fazla büyümesini ve işsizlik oranının yıl sonunda %4,5 veya daha altına düşmesini beklediğini ifade etti.
- San Francisco Fed Başkanı Mary Daly ise, ABD ekonomisinin Fed'in %2 enflasyon ve tam istihdam hedeflerine doğru önemli bir ilerleme kaydetme noktasından ve Fed'in ekonomiye desteğini azaltma ihtiyacından hala uzak olduğunu söyledi. Daly, milyonlarca Amerikalının hala işsiz olduğunu ve fiyatların önümüzdeki aylarda geçici olarak artması beklenmesine rağmen, enflasyonun hala Fed'in sürdürülebilir olma hedefine uzak olduğunu belirtti. Daly, yılın ikinci yarısında ekonomik faaliyette büyük bir toparlanma beklediğini, ardından gelecek yıl daha yavaş bir büyüme beklediğini söyledi ve güçlü ekonomik verilere aşırı tepki vermemesi konusunda uyarıda bulundu.

Döviz & Emtia Analizleri

USD/TRY

Para Politikası Kurulu (PPK) politika faizi faizini beklentiler dahilinde %19'da sabit tuttu. PPK'nın "Gerekmesi durumunda ek sıkılaştırma yapılacaktır" söylemini kaldırıldığı ve bu çerçevede "sıkılaştırma eğilimini" öne çıkaran yönlendirmenin sona erdiğini takip ettik. PPK kararının ardından 8,15 seviyesi üzerine yükselen USDTRY paritesi, günün ilerleyen saatlerinde yönünü aşağı çevirdi. ABD 10 yıllık tahvil getirisinde hızlanan düşüş eğiliminin de etkisi ile birlikte akşam saatlerinde 8,0134 seviyesine kadar inen USDTRY paritesi günü 8,0206 seviyesinden kapattı. Türkiye 5 yıllık CDS primi 411,33 baz puana inerken, 10 yıllık tahvil faizi %18,04 oldu.

USDTRY paritesi bu sabah saatlerinde 8,05 seviyesinden işlem görüyor. Dolar endeksinin 91,75 seviyesinde hareket ettiği, ABD 10 yıllık tahvil getirisinin ise %1,5830 civarında seyrettiği takip ediliyor. Kurdaki teknik görünüme baktığımızda 8,00 psikolojik seviyesinin kısa vadede önemli bir destek seviyesi olduğunu görmekteyiz. Kurun 8,00 seviyesi altına inmesi durumunda 7,95 ve 7,90 desteklerini takip edeceğiz. 8,00 seviyesi üzerinde bir tutunma görmemiz durumunda ise, teknik göstergelerin ürettikleri sinyaller doğrultusunda, kısa vadede 8,00 – 8,20 bandında bir seyir görmeyi bekleriz.

Bugün yurt içi piyasalarda Şubat Kısa Vadeli Dış Borç Stoku ve Şubat Konut Fiyat Endeksi verileri açıklanacak. Yurt dışında ise Euro Bölgesi Mart Ayı TÜFE verileri, ABD Mart Ayı Yapı Ruhsatları, ABD Mart Ayı Konut Başlangıçları ve ABD Nisan Ayı Michigan Tüketici Güven Endeksi (Öncü) verileri izlenecek.

USD/TRY



EUR/USD

ABD'den gelen güçlü verilerin de etkisi ile birlikte düşüş hareketine ara veren dolar endeksi, dün 91,50 üzerinde tutundu ve 91,50 – 91,75 seviyeleri arasında seyretti. Bununla birlikte yükselişini durduran EURUSD paritesi, 1,1956 – 1,1994 bandında görmesinin ardından son üç günlük yükseliş hareketi sonrasında günü 1,1967 seviyesinden düşüşle tamamladı.

EURUSD paritesi bu sabah saatlerinde 1,1966 seviyesinden işlem görüyor. Dolar endeksinin ise 91,75 seviyesinden işlem gördüğü takip ediliyor. Teknik görünümü analiz ettiğimizde EURUSD paritesinde 1,20 seviyesinin güçlü bir direnç seviyesi olarak ön plana çıktığını görmekteyiz. Teknik göstergeler paritenin kısa vadede 1,20 seviyesi altında hareket edebileceğinin sinyalini verirken, teknik göstergelerin ürettikleri sinyaller doğrultusunda paritenin 1,1920 – 1,20 bandının işlem görmeye devam edebileceği görüşündeyiz. Ancak bu noktada 1,20 direncinin yukarı yönlü kırılması durumunda paritedeki yükselişin hız kazanabileceğini belirtmemizde fayda var.

Bugün yurt dışında Euro Bölgesi Mart Ayı TÜFE verileri, ABD Mart Ayı Yapı Ruhsatları, ABD Mart Ayı Konut Başlangıçları ve ABD Nisan Ayı Michigan Tüketici Güven Endeksi (Öncü) verileri izlenecek.

EUR/USD



XAU/USD

ABD'de 10 yıllık tahvil faizi %1,5280 seviyesine kadar inerek yaklaşık son bir ayın en düşük seviyesine geriledi. ABD 10 yıllıklarında hızlanan düşüş eğilimi ile birlikte GOÜ para birimleri ve değerli metaller değer kazanırken, ons altın fiyatlarının ise 1750\$ direnci ve 50 günlük hareketli ortalamaya denk gelen 1753\$ seviyesini kapsayan 1750\$ – 1753\$ direnç bölgesini yukarı yönlü kırdığı takip edildi. Bununla birlikte 1769,65 seviyesine kadar yükselen altının ons fiyatı, günü 1764,02 seviyesinden yükselişle tamamladı.

Ons altın bu sabah saatlerinde 1764\$ seviyesinden işlem görüyor. Dolar endeksinin 91,75 seviyesinde hareket ettiği, ABD 10 yıllık tahvil getirisinin ise %1,5830 civarında işlem gördüğü takip ediliyor. Teknik görünümü incelediğimizde göstergeler ons altının bugün içerisinde 1750\$ – 1785\$ bandında işlem görebileceğinin sinyalini veriyor. Yukarı yönlü hareketlerde 1785\$ seviyesinin teknik olarak güçlü bir direnç olduğu görülüyor. Aşağıda ise 1750\$ seviyesi önemli bir teknik eşik olmaya devam ediyor. Bu bölge şu an için destek konumundayken, fiyatların yeniden bu seviye altına gerilemesi düşüş eğilimini hız kazanmasına yol açabilir.

Bugün yurt dışında Euro Bölgesi Mart Ayı TÜFE verileri, ABD Mart Ayı Yapı Ruhsatları, ABD Mart Ayı Konut Başlangıçları ve ABD Nisan Ayı Michigan Tüketici Güven Endeksi (Öncü) verileri izlenecek.

XAU/USD

XAG/USD

ABD 10 yıllıklarında hızlanan düşüş eğilimi ile birlikte değerli metallerde yukarı yönlü hareketlerin ön plana çıktığı görüldü. ABD'de 10 yıllık tahvil faizi %1,5280 seviyesine kadar inerek yaklaşık son bir ayın en düşük seviyesine gerilerken, gümüş fiyatlarının ise 100 günlük hareketli ortalamasını yukarı yönlü kırdığı takip edildi. Bununla birlikte 25,99\$ seviyesine kadar yükselerek yaklaşık son bir ayın en yüksek seviyesine çıkan gümüş, günü 25,84\$ seviyesinden yükselişle tamamladı.

Gümüş fiyatları bu sabah saatlerinde 25,90\$ seviyesinden işlem görüyor. Dolar endeksinin 91,75 seviyesinde hareket ettiği, ABD 10 yıllık tahvil getirisinin ise %1,5830 civarında işlem gördüğü takip ediliyor. Dün 100 günlük hareketli ortalamasını yukarı yönlü kıran gümüş fiyatları bu bölge üzerinde tutunmaya devam ediyor. Gümüş fiyatlarının, bugün itibarıyla 25,73\$ seviyesine denk gelen 100 günlük hareketli ortalaması üzerinde tutunmaya devam etmesi durumunda yukarıda 26,10\$ seviyesine denk gelen 50 günlük hareketli ortalama takip edilecek. Diğer yandan teknik göstergeler, gümüş fiyatlarının 100 günlük hareketli ortalama üzerinde tutunmakta başarısız olması ve bu çizgi altına inmesi durumunda ise 25\$ seviyesine doğru bir geri çekilme hareketi görülebileceğinin sinyalini veriyor.

Bugün yurt dışında Almanya Mart TÜFE verileri, ABD Haftalık İşsizlik Başvuruları, ABD Mart Ayı Perakende Satışlar, ABD Nisan Ayı New York İmalat Endeksi, ABD Nisan Ayı Philadelphia Fed İmalat Endeksi, ABD Mart Ayı Aylık Sanayi Üretimi & Kapasite Kullanım Oranı verileri ve bölgesel Fed başkanlarının konuşmaları takip edilecek.

XAG/USD

Piyasalara Genel Bakış

	Son Fiyat / Değer	Değişim				
		1 günlük	1 haftalık	1 aylık	6 aylık	YBB
Hisse senedi endeksleri						
Gelişmiş Piyasalar						
S&P	4.170	%1,1	%1,8	%5,2	%19,7	%11,0
DAX	15.255	%0,3	%0,3	%4,8	%18,2	%11,2
FTSE	6.984	%0,6	%0,6	%2,6	%18,0	%8,1
Nikkei	29.643	%0,3	-%0,1	-%0,7	%27,0	%8,3
Gelişmekte olan Piyasalar						
Türkiye	1.408	-%0,1	-%0,6	-%10,4	%18,0	-%4,7
Çin	3.399	%0,5	-%1,0	-%0,9	%2,3	-%1,7
Hindistan	48.804	%0,2	-%1,7	-%2,9	%22,3	%2,4
Endonezya	6.080	-%0,1	%0,0	-%3,8	%19,0	%1,5
Rusya	3.569	-%0,2	%1,7	-%0,6	%27,5	%8,5
Brezilya	120.701	%0,3	%2,0	%5,9	%22,8	%1,4
Meksika	48.514	%0,4	%0,7	%0,6	%28,1	%10,1
Güney Afrika	67.823	%0,0	%1,1	%0,8	%23,2	%14,2
Oynaklık Endeksleri						
VIX	17	-%2,5	-%2,2	-%17,3	-%38,6	-%27,2
EM VIX	19	-%2,1	-%5,7	-%26,6	-%21,0	-%22,7
MOVE	59	-%1,7	-%1,7	-%16,6	%6,2	%20,6
Döviz Kurları (ABD dolarna karşı)						
Türkiye	8,0178	-%0,8	-%1,5	%6,4	%1,0	%7,8
Brezilya	5,6164	-%0,7	%0,8	%0,0	%0,0	%8,0
Güney Afrika	14,1677	-%1,6	-%2,4	-%4,7	-%14,9	-%3,6
Çin	6,5226	-%0,1	-%0,4	%0,3	-%3,0	-%0,1
Hindistan	74,9275	a.d.	%0,5	%3,4	%2,1	%2,5
Endonezya	14615	%0,1	%0,6	%1,5	-%0,5	a.d.
10 yıllık bono faizleri						
Türkiye	%18,0	0,0	-0,2	3,7	a.d.	5,1
Brezilya	%9,5	-0,1	0,1	0,9	1,5	-0,8
Hindistan	%6,1	a.d.	0,1	-0,1	0,2	0,3
Endonezya	%6,8	0,3	0,4	0,1	0,1	a.d.
10 yıllık Eurobond faizleri (USD)						
Türkiye	%6,6	-0,19	-0,36	0,60	-0,30	1,16
Brezilya	%4,1	-0,11	-0,10	-0,10	0,52	0,86
Güney Afrika	%4,4	-0,10	-0,21	-0,44	-0,89	a.d.
Endonezya	%2,2	0,00	-0,03	-0,52	0,13	a.d.
Emtia						
Ham Petrol - Brent USD/varil	66,94	%0,5	%5,9	-%2,8	%55,1	%29,2
Ham Petrol - WTI USD/varil	63,46	%0,5	%6,5	-%3,0	%54,9	%30,8
Altın - USD / oz	1765,4	%1,8	%0,5	%2,1	-%7,2	-%6,8
Gümüş - USD / t oz.	25,964	%1,7	%1,5	-%1,1	%7,2	-%1,7
Commodity Bureau Index	516,17	%0,3	%1,1	%4,2	%25,4	%16,3

* Değişim değerleri baz olarak ifade edilmiştir.

Kaynak: Bloomberg

Yatırım Merkezlerimiz

Genel Müdürlük

Nispetiye Cad. B-3 Blok Kat: 9 Akmerkez Etiler - İSTANBUL
0 212 355 46 46

Adana	Cemal Paşa Mah. Gazipaşa Bul. Cemal Uğurlu Apt. Kat: 1 D: 4	(0 322) 457 77 55
Akatlar İrtibat Bürosu	Akat Mahallesi Meydan Caddesi B Blok No: 16 D: 8 (Eski No D: 10) Beşiktaş	(0 212) 355 46 46
Ankara	Remzi Oğuz Anık Mah. Tunalı Hilmi Cad. Yaprak Apt. No: 94 Kat: 2 D: 9 Kavaklıdere Çankaya	(0 312) 435 18 36
Ankara - Çukurambar İrtibat Bürosu	Kızılırmak Mah.Ufuk Üniversitesi Cad. Next Level Loft Ofis No: 4/65 Kat: 24 Söğütözü Çankaya	(0 312) 909 87 70
Antalya	Şirinyalı Mah. İsmet Gökşen Cad. Özden Apt. No:82/6 Muratpaşa	(0 242) 248 45 20
Bakırköy	İstanbul Cad. Bakırköy İş Merkezi No: 6 Kat: 4 D: 14 Bakırköy	(0 212) 570 52 59
Bursa	Muradiye Mah. Çekirge Cad. Koçer Apt. No: 49 Kat: 2 D: 4 Osmangazi	(0 224) 225 64 10
Denizli	Urban İş Merkezi 2. Ticari Yol Daire 26 Kat: 6 Bayramyeri	(0 258) 265 87 85
Erenköy	Bağdat Cad. Çubukçu Apt. No: 333 Kat: 2 D: 4 Kadıköy	(0 216) 348 82 82
Gaziantep	İncilipinar Mah. Gazimuhtarpaşa Bul. Kepkepzade Park İş Merkezi B Blok No: 18 Kat: 1 D: 5	(0 342) 232 35 35
Girne	Ziya Rızki Cad. Şehit Necati Gürkaya Sok. Kat: 1 D: 1 Girne - KKTC	(0 392) 815 14 54-55-56
İzmir	Şair Eşref Bul. Ragıp Şanlı İş Merkezi No: 6 Kat: 3 D: 306 Çankaya	(0 232) 445 01 61
İzmir İrtibat Bürosu	Şehit Nevres Bulvarı Eczacıbaşı Apartmanı No: 7 Kat: 2 Daire: 5 Pasaport Alsancak - Konak	(0 232) 241 24 50
İzmit	Hürriyet Cad. Kaya İşhanı No: 39/5 İzmit	(0 262) 323 11 33
İzmit İrtibat Bürosu	Ömerağa Mah. Alemdar Cad. İ. Kolaylı Apt. No: 8 Kat: 2 İzmit	(0 262) 260 01 01
Karadeniz Ereğli	Murtaza Mah. Hamamüstü Sok. İ. Esat Taneri İş Merkezi No: 19 Kat: 2 Karadeniz Ereğli	(0 372) 316 40 50
Kartal	Üsküdar Cad. Cevat Kayacan Apt. No: 26 Kat: 4 D: 8 Kartal	(0 216) 306 22 71 - 306 22 06
Kayseri	Cumhuriyet Mah. Turan Cad. Turan Plaza Apt. No: 8 Kat: 2 D: 5 Melikgazi	(0 352) 221 08 68 - 222 82 51
Marmaris İrtibat Bürosu	Kemeraltı Mah. Orgeneral Mustafa Muğlalı Cad. Güven Apt. No: 22 D: 2 Marmaris	(0 252) 321 08 00
Merkez Şube	Akat Mahallesi Meydan Caddesi B Blok No: 16 D: 7 (Eski No D: 9) Beşiktaş	(0 212) 355 46 46
Mersin	Çankaya Mah. Bahri Ok İş Merkezi B Blok No: 78	(0 324) 238 11 89
Trabzon İrtibat Bürosu	Kemerkaya Mahallesi Halkevi Cad. Mandıralı İş Merkezi No: 4 Daire: 4 Ortahisar	(0 462) 432 24 50

Uyarı Notu

Bu raporda yer alan yatırım bilgi, yorum ve tavsiyeleri, yorum ve tavsiyede bulunanların kişisel görüşlerine dayanmakta olup finansal bilgi ve genel yatırım tavsiyesi kapsamında hazırlanmıştır ve hiçbir şekilde yatırım danışmanlığı kapsamında değildir. Yatırım danışmanlığı hizmeti; yetkili kuruluşlar tarafından kişilerin risk ve getiri tercihleri dikkate alınarak kişiye özel sunulmaktadır. Burada yer alan yorum ve tavsiyeler ise genel niteliktedir. Bu tavsiyeler, mali durumunuz ile risk ve getiri tercihlerinize uygun olmayabilir. Bu nedenle, sadece burada yer alan bilgilere dayanarak yatırım kararı verilmesi beklentilerinize uygun sonuçlar doğurmayabilir.

Yatırım Danışmanlığı hizmeti talep edilmesi halinde; yatırımcının Tacirler Yatırım Menkul Değerler A.Ş. ile Yatırım Danışmanlığı sözleşmesi imzalamış olması, Yerindelik Testi'ni tamamlamış ve risk grubunun belirlenmiş olması zorunludur.

Bu raporda yer alan her türlü bilgi, yorum ve tavsiye uygunluk testi ile tespit edilecek risk grubunuz ve getiri beklentiniz ile uyumlu olmayabilir. Dolayısıyla, uygunluk testi neticesinde risk grubunuz tespit edilmeden sadece burada yer alan bilgilere dayanılarak yatırım kararı verilmesi amaç, bilgi ve tecrübenize uygun sonuçlar doğurmayabilir.

Bu rapor herhangi bir sürede belirli bir getirinin sağlanacağına dair bir taahhüt içermemekte olup, zaman içerisinde piyasa koşullarında meydana gelen değişiklikler nedeniyle yorum ve tavsiyelerde değişiklikler söz konusu olabilir. Bu raporda bahsedilen yatırım araçlarının fiyatları ve değerleri yatırımcıların menfaatlerine aykırı olarak hareket edebilir ve netice itibarıyla yatırımcılar anaparalarını kaybetme riski ile karşı karşıya kalabilirler. Bu raporda yer alan geçmiş performans verileri gelecekte elde edilecek sonuçların bir garantisi olarak kabul edilemez.

Bu raporda yer alan tüm bilgiler ve görüşler yatırımcıları bilgilendirmek amacıyla, Tacirler Yatırım Menkul Değerler A.Ş. tarafından güncel ve güvenilir kaynaklardan temin edilmiş olmakla beraber, Tacirler Yatırım Menkul Değerler A.Ş. söz konusu bilgilerin doğru ve tam olduğunu taahhüt etmemektedir. Raporlardaki yorumlardan, bilgilerin tam veya doğru olmaması ve/veya güncellenme nedeniyle doğabilecek maddi ve manevi zararlardan Tacirler Yatırım Menkul Değerler A.Ş. ve çalışanları sorumlu tutulamaz.

Bu rapor, sadece gönderildiği kişilerin kullanımı içindir. Bu raporun tümü veya bir kısmı Tacirler Yatırım Menkul Değerler A.Ş.'nin yazılı izni olmadan çoğaltılamaz, yayınlanamaz veya üçüncü kişilere gösterilemez, ticari amaçla kullanılamaz. Aksi halde, Tacirler Yatırım Menkul Değerler A.Ş. uğramış olduğu bütün zarar ve ziyanı talep etme hakkını saklı tutar.