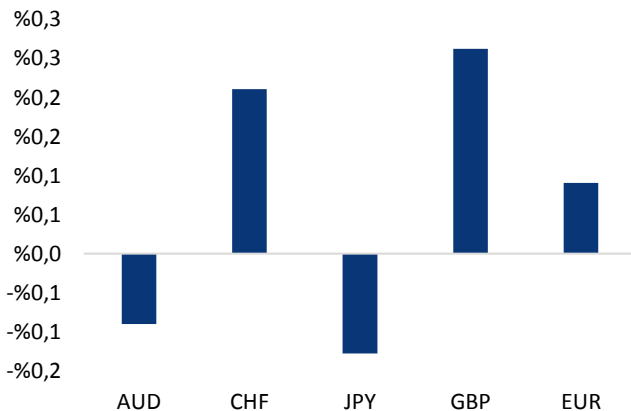


Haber Başlıkları

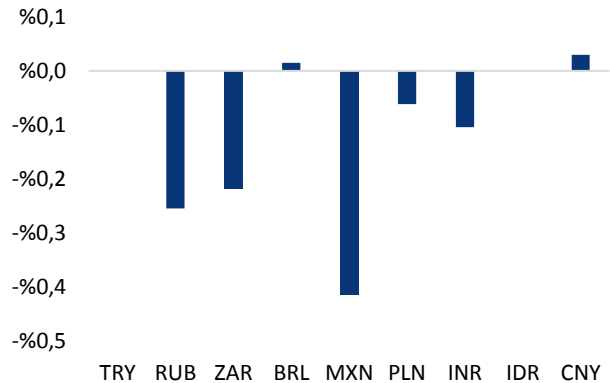
- Haftanın ilk işlem gününde dolar endeksinde hafif satıcı bir seyir izlendi. 90,40 seviyesi üzerinden 90,14 seviyesine kadar gerileyen dolar endeksi, günü 90,18 seviyesinden düşüşle kapattı. ABD 10 yıllık tahvil getirisinin ise %1,60 – %1,66 bandında işlem gördüğü takip edildi.
- Dün gelişmekte olan ülke para birimlerinde karışık bir görünüm hakimken, Türk lirasının dolar karşısında %1,65’lik yükseliş kaydettiği ve en iyi performans gösteren gelişen ülke para birimi olduğu takip edildi. Bununla birlikte 8,45 seviyesi üzerinden 8,3065 seviyesine kadar sert bir düşüş kaydeden USDTRY paritesi, günü 8,3133 seviyesinden düşüşle tamamladı. Türkiye 5 yıllık CDS primi yeniden 400 baz puanının altında inerek 399,26 baz puan olurken, 10 yıllık tahvil faizi ise %18,19’a geriledi.
- ABD’de enflasyon beklentilerinin son yılların en yüksek seviyelerini işaret etmesine karşın tahvil getirilerinde gözlemlenen görece sakin seyir değerli metaller açısından olumlu bir tablo ortaya koyuyor. Bu çerçevede ons altın ve gümüşteki yükseliş eğiliminin haftanın ilk işlem gününde hızlandığını takip ettik. Ons altın dün beklentimize paralel olarak 1860\$ üzerine ulaşırken, gümüş fiyatları da yine beklentimize paralel olarak 28\$ seviyesini aşmayı başardı.
- EURUSD paritesi haftanın ilk işlem gününde 1,2126 – 1,2170 bandından işlem görmesinin ardından günü 1,2152 seviyesinden yataya yakın bir yükselişle tamamladı.
- Dün Fed üyelerinden gelen açıklamaları takip ettik. Fed Başkan Yardımcısı Richard Clarida (FOMC’de oy sahibi) ve Atlanta Fed Başkanı Raphael Bostic (FOMC’de oy sahibi) dün yaptıkları açıklamalarında ekonominin parasal desteğe olan ihtiyacının sürdüğüne vurgu yaparken, Dallas Fed Başkanı Robert Kaplan (bu yıl FOMC’de oy hakkı bulunmuyor) ise, Fed’in 2022 sonundan önce faiz oranlarını yükseltebileceğini değerlendirdiğini belirtti. Detayları Makroekonomik Gelişmeler bölümünde bulabilirsiniz.
- ABD’de New York Fed İmalat Endeksi 23,9 olan piyasa beklentisinin üzerinde gelerek 24,3 olarak gerçekleşti.
- ABD borsaları günü düşüşle kapattı. Kapanışta Dow Jones endeksi, %0,16 azalarak 34.327,79 puana geriledi. S&P 500 endeksi %0,24 azalışla 4.163,66 puana ve Nasdaq endeksi %0,38 kayıpla 13.379,05 puana düştü.
- Avrupa borsaları İtalya hariç günü düşüşle kapattı. Kapanışta gösterge endeksi Stoxx Europe 600 %0,05 değer kaybederek 442,29 puana geriledi. İngiltere’de FTSE 100 endeksi %0,15 azalarak 7.032,85 puana, Almanya’da DAX 30 endeksi %0,13 düşerek 15.396,62 puana, Fransa’da CAC 40 endeksi %0,28 değer kayıpla 6.367,35 puana geriledi. Öte yandan İtalya’da FTSE MIB 30 endeksi %0,39 artarak 24.862,68 puana yükseldi.

Gelişmiş ülke para birimlerinin son işlem gününe göre getirileri *







Kaynak: Bloomberg, Tacirler Yatırım * ABD dolarına karşı

Gelişmekte olan ülke para son işlem gününe göre getirileri *



Kaynak: Bloomberg, Tacirler Yatırım * ABD dolarına karşı

Günlük Ekonomi Takvimi

Ülke	Veri	Saat	Beklenti	Önceki
	Euro Bölgesi 1Ç21 GSYİH Çeyreklik Büyüme Oranı (Öncü)	12:00	-%0,6	-%0,6
	Euro Bölgesi 1Ç21 GSYİH Yıllık Büyüme Oranı (Öncü)	12:00	-%1,8	-%1,8
	ABD Nisan Ayı Yapı Ruhsatları	15:30	1770K	1759K
	ABD Nisan Ayı Konut Başlangıçları	15:30	1705K	1739K

Makroekonomik Gelişmeler

Fed üyelerinden gelen açıklamaları takip etmeye devam ediyoruz

Fed üyelerinden gelen açıklamalar piyasa gündeminde ön planda olmaya devam ediyor. Fed Başkan Yardımcısı Richard Clarida (FOMC'de oy sahibi) ve Atlanta Fed Başkanı Raphael Bostic (FOMC'de oy sahibi) dün yaptıkları açıklamalarında ekonominin parasal desteğe olan ihtiyacının sürdürüğüne vurgu yaparken, Dallas Fed Başkanı Robert Kaplan (bu yıl FOMC'de oy hakkı bulunmuyor) ise, Fed'in 2022 sonundan önce faiz oranlarını yükseltebileceğini değerlendirdiğini belirtti. Fed üyelerinden gelen açıklamaların detaylarını şu şekilde özetleyebiliriz:

- Atlanta Fed tarafından düzenlenen sanal bir konferanstaki sunumunun ardından soruları yanıtlayan Fed Başkan Yardımcısı Richard Clarida, ABD'de beklentilerin altında açıklanan Nisan ayı istihdam verisinin ekonominin devasa varlık alımlarını azaltma seviyesine ulaşmadığının bir göstergesi olduğunu belirtti. Clarida, "Nisan istihdam raporuna kadar kayda değer ilave toparlanma yaşamadık" dedi. Clarida yıl boyunca politika yapıcıların verileri değerlendireceğini ve varlık alımlarını azaltmayı değerlendirmelerinden önce mutlaka önden uyarıda bulunacaklarını söyledi. Enflasyona ilişkin de açıklamada bulunan Clarida, enflasyonda yukarı yönlü hareketlerin geçici olacağı görüşünde olduğunu ifade etti. ABD ekonomisinin oldukça flu bir dönemden geçtiğini ifade eden Clarida, bu yıl için temel büyüme beklentisinin %7 olabileceğini kaydetti.
- Atlanta Fed Başkanı Raphael Bostic ise istihdam piyasasının sallantıda kalmaya devam ettiğini belirterek, politikayı değiştirme konusunda "şimdi zamanı değil" değerlendirmesini yaptı. Bostic, enflasyon endişelerine rağmen para politikasını değiştirmek için bir neden olmadığını belirtti. İşsizliğin sorun olmaya devam ettiğine dikkati çeken Bostic, bu konuda kayda değer bir ilerleme sağlanana kadar para politikası duruşunun destekleyici olması gerektiğini düşündüğünü belirtti.
- Dallas Fed Başkanı Robert Kaplan ise, Fed'in 2022 sonundan önce faiz oranlarını yükseltebileceğini değerlendirdiğini ve ABD işgücü piyasasının o zamana kadar tam istihdamda ve Fed'in %2 hedefinde enflasyona sahip olma şansı olduğunu söyledi. Kaplan, enflasyon rakamlarının sonbaharda düşmesi gerektiğini, ancak pandeminin neden olduğu bazı aksaklıkların devam etmesi halinde yıl sonuna kadar yükselebileceğini söyledi. Kaplan ABD büyümesinin yıl sonunda %6,4 olmasını ve işsizlik oranının %4'e düşmesini beklediğini söyledi.
- Fed'in 28 Nisan tarihli toplantı tutanakları yarın Türkiye saatiyle 21:00'da yayınlanacak.

Döviz & Emtia Analizleri

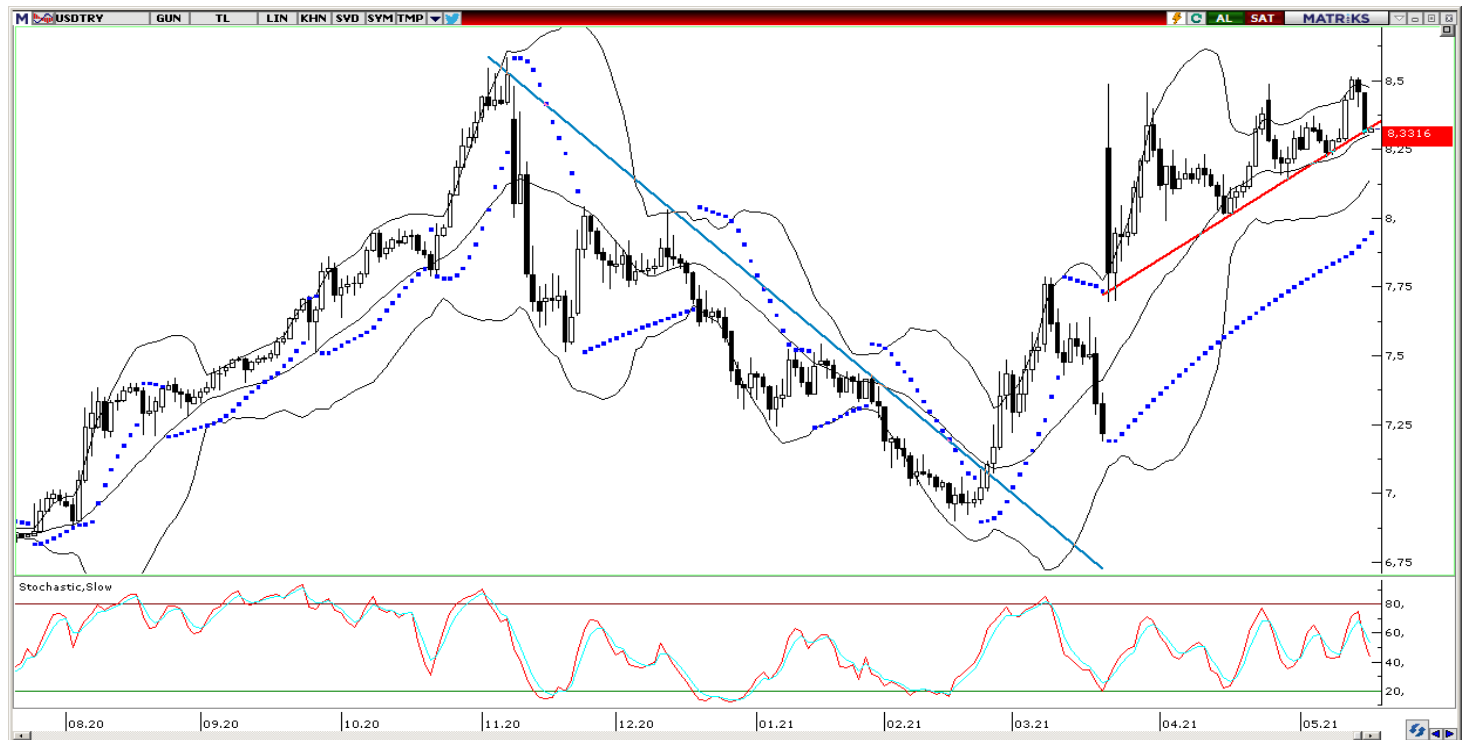
USD/TRY

Haftanın ilk işlem gününde gelişmekte olan ülke para birimlerinde karışık bir görünüm hakimken, Türk lirasının dolar karşısında %1,65'lik yükseliş kaydettiği ve en iyi performans gösteren gelişen ülke para birimi olduğu takip edildi. Bununla birlikte 8,45 seviyesi üzerinden 8,3065 seviyesine kadar sert bir düşüş kaydeden USDTRY paritesi, günü 8,3133 seviyesinden düşüşle tamamladı. Türkiye 5 yıllık CDS primi yeniden 400 baz puanının altında inerek 399,26 baz puan olurken, 10 yıllık tahvil faizi ise %18,19'a geriledi.

USDTRY paritesi bu sabah saatlerinde 8,3230 seviyesinden işlem görüyor. Dolar endeksinin 90,10 seviyesinde hareket ettiği, ABD 10 yıllık tahvil getirisinin ise %1,65 civarında seyrettiği takip ediliyor. Kurdaki teknik görünüme baktığımızda 8,30 seviyesinin kısa vadede önemli bir destek seviyesi olduğunu görmekteyiz. Kurun 8,30 seviyesi altına inmesi durumunda 8,25 ve 8,20 desteklerini takip edeceğiz. Kurda 8,30 seviyesi üzerinde bir tutunma görmemiz durumunda ise, teknik göstergelerin ürettikleri sinyaller doğrultusunda kısa vadede 8,30 – 8,50 bandında bir seyir görmeyi bekleyebiliriz.

Bugün yurt içi piyasalarda Mart Kısa Vadeli Dış Borç İstatistikleri ve Hazine doğrudan satışları takip edilecek. Yurt dışı piyasalarda ise Euro Bölgesi 1Ç21 öncü büyüme verileri ile ABD Nisan Ayı Yapı Ruhsatları & Konut Başlangıçları verileri takip edilecek.

USD/TRY



EUR/USD

Haftanın ilk işlem gününde dolar endeksinde hafif satıcı bir seyir izlendi. 90,40 seviyesi üzerinden 90,14 seviyesine kadar gerileyen dolar endeksi, günü 90,18 seviyesinden düşüşle kapattı. Dolar endeksindeki harekete paralel olarak EURUSD paritesinde de günlük kapanış bazında sınırlı bir yükseliş kaydedildiği takip edildi. EURUSD paritesi haftanın ilk işlem gününde 1,2126 – 1,2170 bandından işlem görmesinin ardından günü 1,2152 seviyesinden yataya yakın bir yükselişle tamamladı.

EURUSD paritesi bu sabah saatlerinde 1,2165 seviyesinden işlem görüyor. Dolar endeksi ise 90,10 seviyesinde hareket ediyor. Kısa vadeli teknik göstergeler paritedeki yükseliş eğiliminin sürdüğünün sinyalini veriyor. Dün sabahki bültenimizde de ifade etmiş olduğumuz üzere, teknik göstergeler EURUSD paritesinde kısa vade için 1,2080 – 1,2250 bandını ön plana çıkarıyor. Dolayısı ile paritenin kısa vadede bu bantta işlem görebileceği görüşünderiz.

Bugün yurt dışı piyasalarda Euro Bölgesi 1Ç21 öncü büyüme verileri ile ABD Nisan Ayı Yapı Ruhsatları & Konut Başlangıçları verileri takip edilecek.

EUR/USD



XAU/USD

Dün sabahki bültenimizde ons altındaki yükseliş eğiliminin sürdüğünü belirtmiş ve fiyatlardaki yükselişin 1860\$ seviyesi üzerine doğru devam edebileceğinin altını çizmiştik. ABD’de enflasyon beklentilerinin son yılların en yüksek seviyelerini işaret etmesine karşın tahvil getirilerinde gözlemlenen görece sakin seyir değerli metaller açısından olumlu bir tablo ortaya koyuyor. Diğer yandan dolar endeksinde dün gözlemlenen hafif satıcı seyir de kıymetli metallerdeki yükselişi destekleyen diğer faktör olarak ön plana çıktı. Bu çerçevede ons altın ve gümüşteki yükseliş eğiliminin haftanın ilk işlem gününde hızlandığını takip ettik. Bu gelişmeler çerçevesinde ons altın dün beklentimize paralel olarak 1860\$ üzerine yükseldi ve 1868,50\$ seviyesini test etmesinin ardından günü 1866,92\$ seviyesinden yükselişle tamamladı.

Bugün Asya seansında yükselişini hızlandıran ve 1870\$ üzerine ulaşan altının ons fiyatı, bu sabah saatlerinde 1870,91\$ seviyesinden işlem görüyor. Aşağıdaki grafik üzerinden de görülebileceği gibi ons altın kısa vadeli bir yükseliş kanalı içerisinde hareket ediyor ve dünden bu yana yaşanan yükseliş hareketleri neticesinde kanalı üst sınırına ulaşmış durumda. Altın fiyatlarının kanalın üst çizgisini aşamaması, yani kanalı yukarı kıramaması durumunda 1870\$ seviyesi civarından aşağı yönlü bir düzeltme gerçekleştirilmesi söz konusu olabilir. Böyle bir durumda aşağıda 1860\$ ve 1850\$ destekleri izlenecek. Diğer yandan ons altının yükseliş kanalını yukarı yönlü kırmaması durumunda ise yukarıda 1875\$ seviyesinin hedef haline gelmesi beklenebilir.

- ABD tahvil getirilerindeki hareket kıymetli metallerdeki görünüm açısından belirleyici olmaya devam ediyor. ABD 10 yıllıklarında yeniden %1,70 üzerine doğru bir hareketlilik yaşanması durumunda kıymetli metallerde satış baskısı ön plana çıkabilir. Dolayısı ile tahvil getirilerindeki hareketi yakından izlemekte ve temkinli olmakta fayda görüyoruz.

Bugün yurt dışı piyasalarda Euro Bölgesi 1Ç21 öncü büyüme verileri ile ABD Nisan Ayı Yapı Ruhsatları & Konut Başlangıçları verileri takip edilecek.

XAU/USD



XAG/USD

Dün sabahki bültenimizde gümüş fiyatlarının 28\$ seviyesi üzerini hedef almasını beklediğimizi ifade etmiştik. ABD'de enflasyon beklentilerinin son yılların en yüksek seviyelerini işaret etmesine karşın tahvil getirilerinde gözlemlenen görece sakin seyir değerli metaller açısından olumlu bir tablo ortaya koyuyor. Diğer yandan dolar endeksinde dün gözlemlenen hafif satıcı seyir de kıymetli metallerdeki yükselişi destekleyen diğer faktör olarak ön plana çıktı. Bu çerçevede haftanın ilk işlem gününde değerli metallerde yükseliş eğilimi ön plandayken, gümüş fiyatları da 28\$ üzerine çıkmayı başardı ve 28,29\$ seviyesini test etmesinin ardından günü 28,17\$ seviyesinden yükselişle kapattı.

Bugün Asya seansında yükselişini daha da hızlandıran ve 28,75\$ seviyesini test eden gümüş fiyatları bu sabah saatlerinde 28,53\$ seviyesinden işlem görüyor. Aşağıdaki grafik üzerinden de görülebileceği gibi gümüş kısa vadeli yükseliş kanalı içerisinde hareket ediyor ve bu sabah saatlerinde kanalın üst sınırında, yani kanal direncinde seyrediyor. Bu noktada gümüş fiyatlarının kanalı yukarı yönlü kırıp kıramayacağını takip edeceğiz. Gümüş fiyatlarının kanalın üst çizgisini aşmaması, yani kanalı yukarı kıramaması durumunda 28,75\$ seviyesi civarından aşağı yönlü bir düzeltme gerçekleştirilmesi söz konusu olabilir. Böyle bir durumda aşağıda 28,35\$ ve 27,85\$ destekleri izlenecek. Diğer yandan gümüşün yükseliş kanalını yukarı yönlü kırması durumunda ise yukarıda 29\$ seviyesinin hedef haline gelmesi beklenebilir.

- ABD tahvil getirilerindeki hareket kıymetli metallerdeki görünüm açısından belirleyici olmaya devam ediyor. ABD 10 yıllıklarında yeniden %1,70 üzerine doğru bir hareketlilik yaşanması durumunda kıymetli metallerde satış baskısı ön plana çıkabilir. Dolayısı ile tahvil getirilerindeki hareketi yakından izlemekte ve temkinli olmakta fayda görüyoruz.

Bugün yurt dışı piyasalarda Euro Bölgesi 1Ç21 öncü büyüme verileri ile ABD Nisan Ayı Yapı Ruhsatları & Konut Başlangıçları verileri takip edilecek.

XAG/USD



Piyasalara Genel Bakış

	Son Fiyat / Değer	Değişim				
		1 günlük	1 haftalık	1 aylık	6 aylık	YBB
Hisse senedi endeksleri						
Gelişmiş Piyasalar						
S&P	4.163	-%0,3	-%0,6	-%0,5	%16,7	%10,8
DAX	15.397	-%0,1	%0,0	-%0,4	%16,6	%12,2
FTSE	7.033	-%0,2	-%1,3	%0,2	%10,1	%8,9
Nikkei	27.825	%2,2	-%0,6	-%4,2	%10,6	%3,7
Gelişmekte olan Piyasalar						
Türkiye	1.454	%0,9	%1,9	%3,3	%12,3	-%1,5
Çin	3.518	%0,1	%2,3	%2,7	%5,2	%1,4
Hindistan	49.581	%1,1	%1,2	%2,6	%13,4	%4,9
Endonezya	5.834	-%0,8	-%3,1	-%4,9	%4,1	-%3,2
Rusya	3.640	%0,1	-%1,5	%1,1	%18,1	%10,7
Brezilya	122.938	%0,9	%0,8	%1,5	%15,8	%3,3
Meksika	49.372	%0,3	-%1,0	%1,3	%16,8	%12,0
Güney Afrika	67.217	%0,9	-%1,7	-%2,2	%17,3	%13,1
Oynaklık Endeksleri						
VIX	20	%4,8	%0,3	%21,4	-%13,2	-%13,3
EM VIX	22	%2,6	%1,2	%25,7	%2,2	-%9,1
MOVE	59	%6,5	%5,6	-%6,4	%36,0	%19,6
Döviz Kurları (ABD dolarna karşı)						
Türkiye	8,3137	-%1,6	%0,5	%3,1	%7,9	%11,7
Brezilya	5,2742	%0,0	%0,9	-%5,6	-%0,9	%1,5
Güney Afrika	14,0993	-%0,2	%0,4	-%1,5	-%8,4	-%4,1
Çin	6,439	%0,0	%0,4	-%1,3	-%1,8	-%1,4
Hindistan	73,22	-%0,1	-%0,2	-%1,5	-%1,7	%0,2
Endonezya	14283	a.d.	%0,6	-%1,9	%1,6	a.d.
10 yıllık bono faizleri						
Türkiye	%18,2	a.d.	0,1	0,2	a.d.	5,3
Brezilya	%9,4	-0,1	0,1	0,1	1,6	-0,9
Hindistan	%6,0	0,0	0,0	-0,1	0,1	0,1
Endonezya	%6,5	a.d.	0,1	0,0	0,3	a.d.
10 yıllık Eurobond faizleri (USD)						
Türkiye	%6,4	a.d.	0,06	-0,08	0,66	1,03
Brezilya	%3,8	0,02	0,12	-0,21	0,45	0,61
Güney Afrika	%4,3	-0,04	0,06	-0,02	-0,29	a.d.
Endonezya	%2,3	a.d.	0,07	0,21	0,43	a.d.
Emtia						
Ham Petrol - Brent USD/varil	69,46	%1,1	%1,7	%4,0	%58,8	%34,1
Ham Petrol - WTI USD/varil	66,27	%1,4	%2,1	%5,0	%60,0	%36,6
Altın - USD / oz	1867,6	%1,6	%1,6	%5,0	-%0,9	-%1,5
Gümüş - USD / t oz.	28,26	%3,3	%2,8	%8,3	%14,6	%7,0
Commodity Bureau Index	538,64	%0,1	-%0,5	%4,5	%27,9	%21,4

* Değişim değerleri baz olarak ifade edilmiştir.

Kaynak: Bloomberg

Yatırım Merkezlerimiz

Genel Müdürlük

Nispetiye Cad. B-3 Blok Kat: 9 Akmerkez Etiler - İSTANBUL
0 212 355 46 46

Adana	Cemal Paşa Mah. Gazipaşa Bul. Cemal Uğurlu Apt. Kat: 1 D: 4	(0 322) 457 77 55
Akatlar İrtibat Bürosu	Akat Mahallesi Meydan Caddesi B Blok No: 16 D: 8 (Eski No D: 10) Beşiktaş	(0 212) 355 46 46
Ankara	Remzi Oğuz Arık Mah. Tunalı Hilmi Cad. Yaprak Apt. No: 94 Kat: 2 D: 9 Kavaklıdere Çankaya	(0 312) 435 18 36
Ankara - Çukurambar İrtibat Bürosu	Kızılırmak Mah.Ufuk Üniversitesi Cad. Next Level Loft Ofis No: 4/65 Kat: 24 Söğütözü Çankaya	(0 312) 909 87 70
Antalya	Şirinyalı Mah. İsmet Gökşen Cad. Özden Apt. No:82/6 Muratpaşa	(0 242) 248 45 20
Bakırköy	İstanbul Cad. Bakırköy İş Merkezi No: 6 Kat: 4 D: 14 Bakırköy	(0 212) 570 52 59
Bursa	Muradiye Mah. Çekirge Cad. Koçer Apt. No: 49 Kat: 2 D: 4 Osmangazi	(0 224) 225 64 10
Denizli	Urban İş Merkezi 2. Ticari Yol Daire 26 Kat: 6 Bayramyeri	(0 258) 265 87 85
Erenköy	Bağdat Cad. Çubukçu Apt. No: 333 Kat: 2 D: 4 Kadıköy	(0 216) 348 82 82
Gaziantep	İncilipinar Mah. Gazimuhtarpaşa Bul. Kepkepzade Park İş Merkezi B Blok No: 18 Kat: 1 D: 5	(0 342) 232 35 35
Girne	Ziya Rızkı Cad. Şehit Necati Gürkaya Sok. Kat: 1 D: 1 Girne - KKTC	(0 392) 815 14 54-55-56
İzmir	Şair Eşref Bul. Ragıp Şanlı İş Merkezi No: 6 Kat: 3 D: 306 Çankaya	(0 232) 445 01 61
İzmir İrtibat Bürosu	Şehit Nevres Bulvarı Eczacıbaşı Apartmanı No: 7 Kat: 2 Daire: 5 Pasaport Alsancak - Konak	(0 232) 241 24 50
İzmit	Hürriyet Cad. Kaya İşhanı No: 39/5 İzmit	(0 262) 323 11 33
İzmit İrtibat Bürosu	Ömerağa Mah. Alemdar Cad. İ. Kolaylı Apt. No: 8 Kat: 2 İzmit	(0 262) 260 01 01
Karadeniz Ereğli	Murtaza Mah. Hamamüstü Sok. İ. Esat Taneri İş Merkezi No: 19 Kat: 2 Karadeniz Ereğli	(0 372) 316 40 50
Kartal	Üsküdar Cad. Cevat Kayacan Apt. No: 26 Kat: 4 D: 8 Kartal	(0 216) 306 22 71 - 306 22 06
Kayseri	Cumhuriyet Mah. Turan Cad. Turan Plaza Apt. No: 8 Kat: 2 D: 5 Melikgazi	(0 352) 221 08 68 - 222 82 51
Marmaris İrtibat Bürosu	Kemeraltı Mah. Orgeneral Mustafa Muğlalı Cad. Güven Apt. No: 22 D: 2 Marmaris	(0 252) 321 08 00
Merkez Şube	Akat Mahallesi Meydan Caddesi B Blok No: 16 D: 7 (Eski No D: 9) Beşiktaş	(0 212) 355 46 46
Mersin	İnönü Mah. 1401 Sok. No:32 Pozcu Evo Kat:2 No:10-11 Yenişehir Mersin	(0 324) 238 11 89
Trabzon İrtibat Bürosu	Kemerkaya Mahallesi Halkevi Cad. Mandıralı İş Merkezi No: 4 Daire: 4 Ortahisar	(0 462) 432 24 50

Uyarı Notu

Bu raporda yer alan yatırım bilgi, yorum ve tavsiyeleri, yorum ve tavsiyede bulunanların kişisel görüşlerine dayanmakta olup finansal bilgi ve genel yatırım tavsiyesi kapsamında hazırlanmıştır ve hiçbir şekilde yatırım danışmanlığı kapsamında değildir. Yatırım danışmanlığı hizmeti; yetkili kuruluşlar tarafından kişilerin risk ve getiri tercihleri dikkate alınarak kişiye özel sunulmaktadır. Burada yer alan yorum ve tavsiyeler ise genel niteliktedir. Bu tavsiyeler, mali durumunuz ile risk ve getiri tercihlerinize uygun olmayabilir. Bu nedenle, sadece burada yer alan bilgilere dayanarak yatırım kararı verilmesi beklentilerinize uygun sonuçlar doğurmayabilir.

Yatırım Danışmanlığı hizmeti talep edilmesi halinde; yatırımcının Tacirler Yatırım Menkul Değerler A.Ş. ile Yatırım Danışmanlığı sözleşmesi imzalamış olması, Yerindelik Testi'ni tamamlamış ve risk grubunun belirlenmiş olması zorunludur.

Bu raporda yer alan her türlü bilgi, yorum ve tavsiye uygunluk testi ile tespit edilecek risk grubunuz ve getiri beklentiniz ile uyumlu olmayabilir. Dolayısıyla, uygunluk testi neticesinde risk grubunuz tespit edilmeden sadece burada yer alan bilgilere dayanılarak yatırım kararı verilmesi amaç, bilgi ve tecrübenize uygun sonuçlar doğurmayabilir.

Bu rapor herhangi bir sürede belirli bir getirinin sağlanacağına dair bir taahhüt içermemekte olup, zaman içerisinde piyasa koşullarında meydana gelen değişiklikler nedeniyle yorum ve tavsiyelerde değişiklikler söz konusu olabilir. Bu raporda bahsedilen yatırım araçlarının fiyatları ve değerleri yatırımcıların menfaatlerine aykırı olarak hareket edebilir ve netice itibarıyla yatırımcılar anaparalarını kaybetme riski ile karşı karşıya kalabilirler. Bu raporda yer alan geçmiş performans verileri gelecekte elde edilecek sonuçların bir garantisi olarak kabul edilemez.

Bu raporda yer alan tüm bilgiler ve görüşler yatırımcıları bilgilendirmek amacıyla, Tacirler Yatırım Menkul Değerler A.Ş. tarafından güncel ve güvenilir kaynaklardan temin edilmiş olmakla beraber, Tacirler Yatırım Menkul Değerler A.Ş. söz konusu bilgilerin doğru ve tam olduğunu taahhüt etmemektedir. Raporlardaki yorumlardan, bilgilerin tam veya doğru olmaması ve/veya güncellenme nedeniyle doğabilecek maddi ve manevi zararlardan Tacirler Yatırım Menkul Değerler A.Ş. ve çalışanları sorumlu tutulamaz.

Bu rapor, sadece gönderildiği kişilerin kullanımı içindir. Bu raporun tümü veya bir kısmı Tacirler Yatırım Menkul Değerler A.Ş.'nin yazılı izni olmadan çoğaltılamaz, yayınlanamaz veya üçüncü kişilere gösterilemez, ticari amaçla kullanılamaz. Aksi halde, Tacirler Yatırım Menkul Değerler A.Ş. uğramış olduğu bütün zarar ve ziyanı talep etme hakkını saklı tutar.