# Global Piyasalar Bülteni
## 20 Kasım 2019

FXTCR

## Haber Başlıkları

- ABD Senatosu'nun Hong Kong protestocularını destekleyen yasayı geçirmesi sonrasında ABD – Çin arasındaki ticaret müzakerelerinin olumsuz etkileyeceğine yönelik endişeler artarken, küresel piyasalardaki olumlu hava bozuldu. Bu yasa tasarısının geçmesinin, halihazırda kaotik bir düzlemde devam eden ABD – Çin ticaret müzakereleri sürecini olumsuz etkileyebileceği beklentileri küresel hisse senetlerine satış getirirken, tahvillere talep arttı. Bunun yanı sıra, ABD Başkanı Donald Trump dünkü kabine toplantısında, Çin ile ilişkilere dair olumsuz yorumlarda bulundu ve Çin ile bir anlaşma gerçekleşmemesi durumunda tarifelerin daha da fazla yükseltileceğini ifade etti.
- ABD Başkanı Trump'ın yaptığı açıklamalar ve ABD Senatosunda geçen yasa ile birlikte küresel risk algısı bozulurken, gelişmekte olan ülke para birimleri ise değer kaybetti. Asya hisse senetleri Çarşamba günkü işlemlerde ABD Senatosundan Hong Kong'daki protestocuları destekleyen yasanın geçmesiyle geriledi. ABD'de hisse senetleri ise ticaret anlaşmasına ilişkin belirsizliklerin etkisiyle yön bulmakta zorlandı. Kapanışta Dow Jones endeksi %0,36 düşüşle 27.934,02 puan, S&P 500 endeksi %0,06 kayıpla 3.120,18 puan ve Nasdaq endeksi %0,24 artışla 8.570,66 puan seviyelerinde seyretti.
- Gelişen ülke para birimleri, bozulan risk algısı ile birlikte bu sabah saatlerinde satıcılı bir seyir izliyor. Asya para birimleri öncülüğünde değer kaybeden gelişen ülke para birimleri arasında Türk lirası dolar karşısında en fazla değer kaybeden ikinci para birimi konumunda.
- ABD'de Başkanı Trump'a yönelik azil soruşturması kapsamında yapılan kamuya açık oturumların üçüncü gününde, öğleden önce ABD Başkan Yardımcısı Mike Pence'in yardımcılarından Jennifer Williams ve ABD'li üst düzey Ulusal Güvenlik Konseyi yetkilisi Alexander Vindman ifade verdi. Williams ve Vindman'ın dinlenmesiyle, Trump ile Zelenskiy arasında 25 Temmuz'da yapılan telefon görüşmesine şahit olan kişiler ilk kez açık oturumda ifade vermiş oldu.
- New York Başkanı John Williams, dün yaptığı açıklamada, ekonominin durumu dikkate alındığında, mevcut para politikası duruşunun uygun olduğunu söyledi. Williams, enflasyonun hedef seviyenin altında olması ve küresel görünüme yönelik beklentilerinin düşürülmeye devam etmesi ile birlikte, görünüme yönelik aşağı yönlü riskleri kuşkusuz yakından izlediğini sözlerine ekledi.
- Japonya'nın ihracatı Ekim ayında, ABD ve Çin arasında devam eden ticaret savaşının küresel talep üzerinde etkili olması ve yurt içindeki hava olaylarının etkisiyle üç yılın en sert düşüşünü kaydetti. Bugün Asya seansında açıklanan verilere göre Japonya'da ihracat Ekim ayında yıllık bazda bir önceki yılın aynı dönemine göre %9,2 gerileyerek (beklenti %7,5 gerilemeydi) düşüşünü 11. ayına taşıdı.

**Gelişmiş ülke para birimlerinin son işlem gününe göre getirileri ***

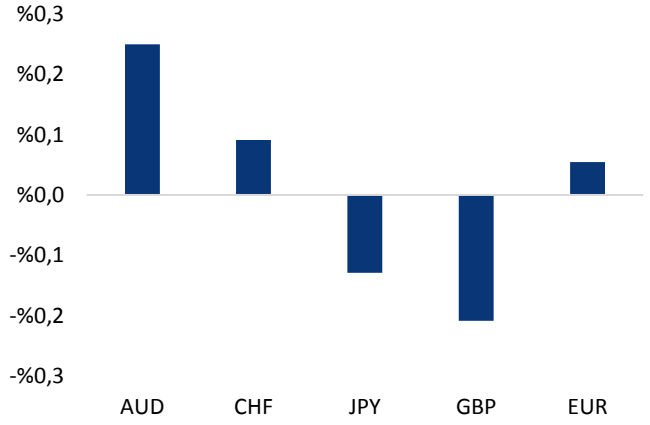


*Kaynak: Bloomberg, Tacirler Yatırım * ABD dolarına karşı*

**Gelişmekte olan ülke para birimlerinin son işlem gününe göre getirileri ***

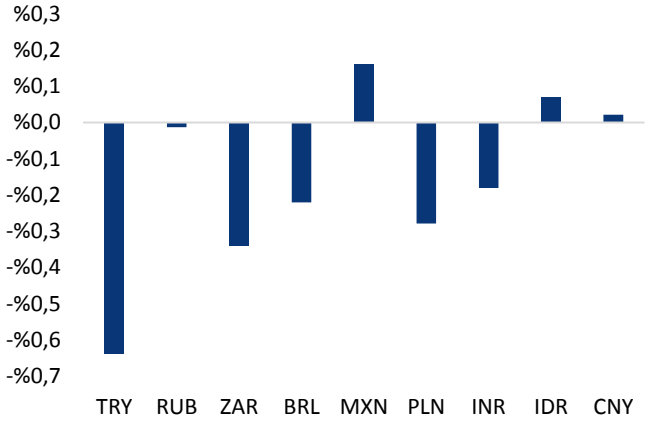


*Kaynak: Bloomberg, Tacirler Yatırım * ABD dolarına karşı*

# Günlük Ekonomi Takvimi

| Ülke | Veri | Saat | Beklenti | Önceki |
|---|---|---|---|---|
| | Almanya Ekim Ayı Aylık ÜFE | 10:00 | %0 | %0,1 |
| | Almanya Ekim Ayı Yıllık ÜFE | 10:00 | -%0,4 | -%0,1 |
| | FOMC Toplantı Tutanakları | 22:00 | | |

# Makroekonomik Gelişmeler

## ABD – Çin ilişkilerine yönelik olumlu hava sekteye uğradı

**ABD Senatosu'nun Hong Kong protestocularını destekleyen yasayı geçirmesi sonrasında ABD – Çin arasındaki ticaret müzakerelerinin olumsuz etkileyeceğine yönelik endişeler artarken, küresel piyasalardaki olumlu hava bozuldu.** Bu yasa tasarısının geçmesinin, halihazırda kaotik bir düzlemde devam eden ABD – Çin ticaret müzakereleri sürecini olumsuz etkileyebileceği beklentileri küresel hisse senetlerine satış getirirken, tahvillere talep arttı. Bunun yanı sıra, ABD Başkanı Donald Trump dünkü kabine toplantısında, Çin ile ilişkilere dair olumsuz yorumlarda bulundu ve Çin ile bir anlaşma gerçekleşmemesi durumunda tarifelerin daha da fazla yükseltileceğini ifade etti. Çin hükümet kaynakları ise Pekin'in ticaret anlaşmasına yönelik algısının Başkan Trump'ın tarifeleri geri çekme konusundaki isteksizliği sebebiyle kötümser olduğunu belirtti. Çin hükümet kaynaklarının yurt dışı basına verdiği bilgilerde, Çin'in azil konuları ve başkanlık seçimi de dahil olmak üzere ABD'nin politik atmosferi ile de yakından ilgilendiği aktarılırken, yetkililerin Trump'ın duruşunun belirsiz olduğunu vurguladıkları ifade edildi.

**Hatırlayacağımız üzere, Ekim ayı ortalarından bu yana gelen açıklamalar, ABD – Çin arasında bir ticaret anlaşmasına varılabileceğine yönelik beklentileri artırmış, risk algısını iyileştirirken küresel hisse senetlerinin değer kazanmasını sağlamıştı**.

- ABD ve Çin, birinci aşama ticaret anlaşması için Ekim ayında uzlaşmaya varmışlardı, fakat Pekin ve Washington ülkelerin nasıl ilerleyeceklerine dair karışık sinyaller göndermişlerdi. Çin Ticaret Bakanlığı Sözcüsü Gao Feng, Kasım ayının başında, iki ülkenin eş zamanlı olarak tarifeleri geri çekmek konusunda anlaştıklarını bildirmişti.
- Beyaz Saray Ekonomi Danışmanı Larry Kudlow ise Cuma günü yaptığı açıklamasında, iki ülkenin ticaret anlaşmasına çok yakın olduklarını belirtmişti. Cuamrtesi günü ise Çin Başbakan Yardımcısı Liu He, ABD Hazine Bakanı Steven Mnuchin ve ABD Ticaret Temsilcisi Robert Lighthizer ile bir telefon görüşmesi gerçekleştirmiş ve yetkililer görüşmelerin yapıcı geçtiğini ifade etmişti.

**Ancak, ABD Başkanı Trump'ın Çin'e ilişkin dün yaptığı olumsuz açıklamalar ve ABD Senatosunda geçen yasa ile birlikte küresel risk algısı bozulurken, gelişmekte olan ülke para birimleri ise değer kaybetti.** Üst üste gelen rekorların ardından ABD borsaları dün geri çekilirken, ABD'de gösterge tahvil faizi %1,5670'e, 10 yıllık tahvil faizi ise %1,75'in altına geriledi.

- Asya hisse senetleri Çarşamba günkü işlemlerde ABD Senatosundan Hong Kong'daki protestocuları destekleyen yasanın geçmesiyle geriledi.
- ABD'de hisse senetleri ise ticaret anlaşmasına ilişkin belirsizliklerin etkisiyle görece zayıf bir performans kaydetti. Kapanışta Dow Jones endeksi %0,36 düşüşle 27.934,02 puan, S&P 500 endeksi %0,06 kayıpla 3.120,18 puan ve Nasdaq endeksi %0,24 artışla 8.570,66 puan seviyelerinde seyretti.
- Gelişen ülke para birimleri ise, bozulan risk algısı ile birlikte bu sabah saatlerinde satıcılı bir seyir izliyor. Asya para birimleri öncülüğünde değer kaybeden gelişen ülke para birimleri arasında Türk lirası dolar karşısında en fazla değer kaybeden ikinci para birimi konumunda. USDTRY paritesi dün akşam saatlerinde 5,70 seviyesi altına gerileyerek 5,6955 eviyesine kadar inmişti. Ancak, mevcut düşük risk iştahı ortamında kurun yeniden 5,70 seviyesi üzerine dönüş yaptığı görülüyor.

# Döviz & Emtia Analizleri

## USD/TL

USDTRY paritesi dün gün içerisinde 5,70 – 5,75 seviyeleri arasında dalgalı bir seyir izlemesinin ardından, akşam saatlerinde 5,70 seviyesi altına gerileyerek 5,6955 seviyesini test etti. Kurdaki bu geri çekilmede, dolar endeksinin 98 seviyesi altındaki seyrini sürdürmesi ve TL'de dün gün içerisinde görülen olumlu ayrışma etkili oldu (Türk lirası dün gelişen ülke para birimleri arasında dolar karşısında en fazla değer kazanan ikinci para birimi konumundaydı). Ancak, ABD Senatosu'nun Hong Kong protestocularını destekleyen yasayı geçirmesi sonrasında ABD – Çin arasındaki ticaret müzakerelerinin olumsuz etkileyeceğine yönelik endişeler artarken, küresel piyasalardaki olumlu hava bozuldu. Bunun yanı sıra, ABD Başkanı Donald Trump dünkü kabine toplantısında, Çin ile ilişkilere dair olumsuz yorumlarda bulundu ve Çin ile bir anlaşma gerçekleşmemesi durumunda tarifelerin daha da fazla yükseltileceğini ifade etti.

ABD Başkanı Trump'ın yaptığı açıklamalar ve ABD Senatosunda geçen yasa ile birlikte küresel risk algısı bozulurken, gelişmekte olan ülke para birimleri ise değer kaybetti. Bununla birlikte Asya seansında 5,7 seviyesi üzerine dönüş yapan USDTRY paritesi, bu sabah saatlerinde 5,7105 seviyesinden işlem görüyor. USDTRY paritesindeki kısa vadeli görünüm açısından 200 günlük hareketli ortalamayı yakından takip etmeye devam ediyoruz.

- Kurun bu uzun vadeli ortalamayı aşağı yönlü kırması durumunda kurdaki aşağı yönlü eğilimin 5,65 seviyesine doğru hızlanması beklenebilir.
- Aksi taktirde, yani kurun 200 günlük hareketli ortalamasının üzerinde tutunması durumunda ise 5,75 – 5,800 bandının yeniden hedef haline geldiğini görebiliriz.

Bugün yurt içi piyasalarda takip edilecek önemli bir veri akışı bulunmuyor. Yurt dışında ise Almanya'da gelecek olan Ekim ayı ÜFE verileri ve ABD cephesinde FOMC toplantı tutanakları takip edilecek.

### USD/TL

## EUR/USD

Pazartesi gününden bu yana görece yatay bir bantta hareket etmekte olan EURUSD paritesi, dünü oldukça yatay bir şekilde tamamladı. Hatırlayacağımız üzere dolar endeksinde geçtiğimiz hafta Perşembe gününden bu yana etkili olan ve Pazartesi itibarıyla etkisini yitiren geri çekilme hareketi, EURUSD paritesinin de kayıplarının bir kısmını telafi etmesini ve yukarı yönlü bir düzeltme hareketi gerçekleştirmesini sağlamıştı. Dolar endeksinin dün gün içerisinde 97,75 – 97,90 seviyeleri arasında dalgalandığını ve buna bağlı olarak da EURUSD paritesinin içerisinde 1,1060 – 1,1085 seviyeleri arasındaki bant hareketine devam ettiğini gözlemledik.

Parite bu sabah saatlerinde 1,1075 seviyesinden işlem görüyor. Bu noktada, EURUSD paritesindeki mevcut seviyelerin kalıcı olmasını beklememekle birlikte, son dönemde görülen bu yükseliş eğilimlerinin önümüzdeki dönemde satış fırsatı verebileceği görüşündeyiz. Teknik gösterge ve formasyonlar, paritede aşağı yönlü eğilimin daha ön planda olduğunun sinyalini veriyor. ECB'nin güvercin tavrını koruması ve yeni Başkanı Christine Lagarde'ın gelişi ile birlikte 2020'de farklı bir koordinasyonla maliye politikasının çok daha ön planda olması bekleniyor. Bu da, euro üzerindeki aşağı yönlü eğilimin orta vadede etkisini koruyabileceği anlamını taşımakta. Dolaysı ile hem teknik hem de temel dinamikler paritedeki gerilemenin devam edebileceğinin işaretini veriyor. Bu doğrultuda, teknik görünüm çerçevesinde EURUSD paritesinin:

- 1,1170 seviyesi üzerinde çıkmasını beklememekteyiz.
- Önümüzdeki dönemde yeniden 1,10 seviyesi altına gerileyebileceği ve ardından 1,0950 – 1,0975 bandını hedef alacak şekilde düşüş hareketini sürdürebileceği görüşündeyiz.
- Bugün içerisinde 1,1050 – 1,11 seviyeleri arasında hareket etmesini bekliyoruz.

Bugün Almanya'da gelecek olan Ekim ayı ÜFE verileri ve ABD cephesinde FOMC toplantı tutanakları takip edilecek.

### EUR/USD

## XAU/USD

Küresel piyasalarda bozulan risk iştahı ile birlikte ons altının dün 1465 seviyesinden yükselişe geçtiğini ve bu sabah saatleri itibarıyla 1475 seviyesi üzerini test ettiğini gördük. ABD Senatosu'nun Hong Kong protestocularını destekleyen yasayı geçirmesi sonrasında ABD – Çin arasındaki ticaret müzakerelerinin olumsuz etkileyeceğine yönelik endişeler artarken, küresel piyasalardaki olumlu hava bozuldu. Bunun yanı sıra, ABD Başkanı Donald Trump dünkü kabine toplantısında, Çin ile ilişkilere dair olumsuz yorumlarda bulundu ve Çin ile bir anlaşma gerçekleşmemesi durumunda tarifelerin daha da fazla yükseltileceğini ifade etti. ABD Başkanı Trump'ın yaptığı açıklamalar ve ABD Senatosunda geçen yasa ile birlikte küresel risk algısı bozulurken, ons altın fiyatları dün yükselişini ikinci güne taşıdı.

Altın fiyatları bu sabah saatlerinde 1475,35 seviyesinden işlem görüyor. Kısa vadeli teknik göstergelerin ve formasyonları verdikleri sinyaller çerçevesinde, ons altın fiyatlarının bugün içerisinde 1470 – 1482 seviyeleri arasında hareket edebileceği görüşündeyiz. Ancak orta – uzun vadeli görünümde altındaki geri çekilmelerin alım fırsatı olarak sınırlı kalmaya devam etmesini bekliyoruz. ABD – Çin arasındaki görüşmelere yönelik mevcut haber akışının her an sekteye uğrayabileceği ihtimali (aynı 2019 yılının ilk aylarında olduğu gibi), Brexit sürecine yönelik belirsizliklerin varlığını koruyor olması, küresel büyümeye yönelik endişeli hava ve küresel altın talebinin güçlü seyretmeye devam etmesi, altına olan talebin güçlü seyretmeye devam etmesine ve geri çekilmelerin alım fırsatı olarak sınırlı kalmasına neden olabilir. Cuma akşamı açıklanan CFTC COT raporlarına göre Altın ETF'lerinde net yatırımcı pozisyonu hafif azalsa da piyasa geneli yön eğilimi %85 uzun pozisyon seviyelerinde kalmaya devam ediyor. Bu nedenle ons altının 1500 seviyesi altındaki hareketlerinin alım fırsatı vermeye devam etmesini bekliyoruz.

Bugün Almanya'da gelecek olan Ekim ayı ÜFE verileri ve ABD cephesinde FOMC toplantı tutanakları takip edilecek.

### XAU/USD

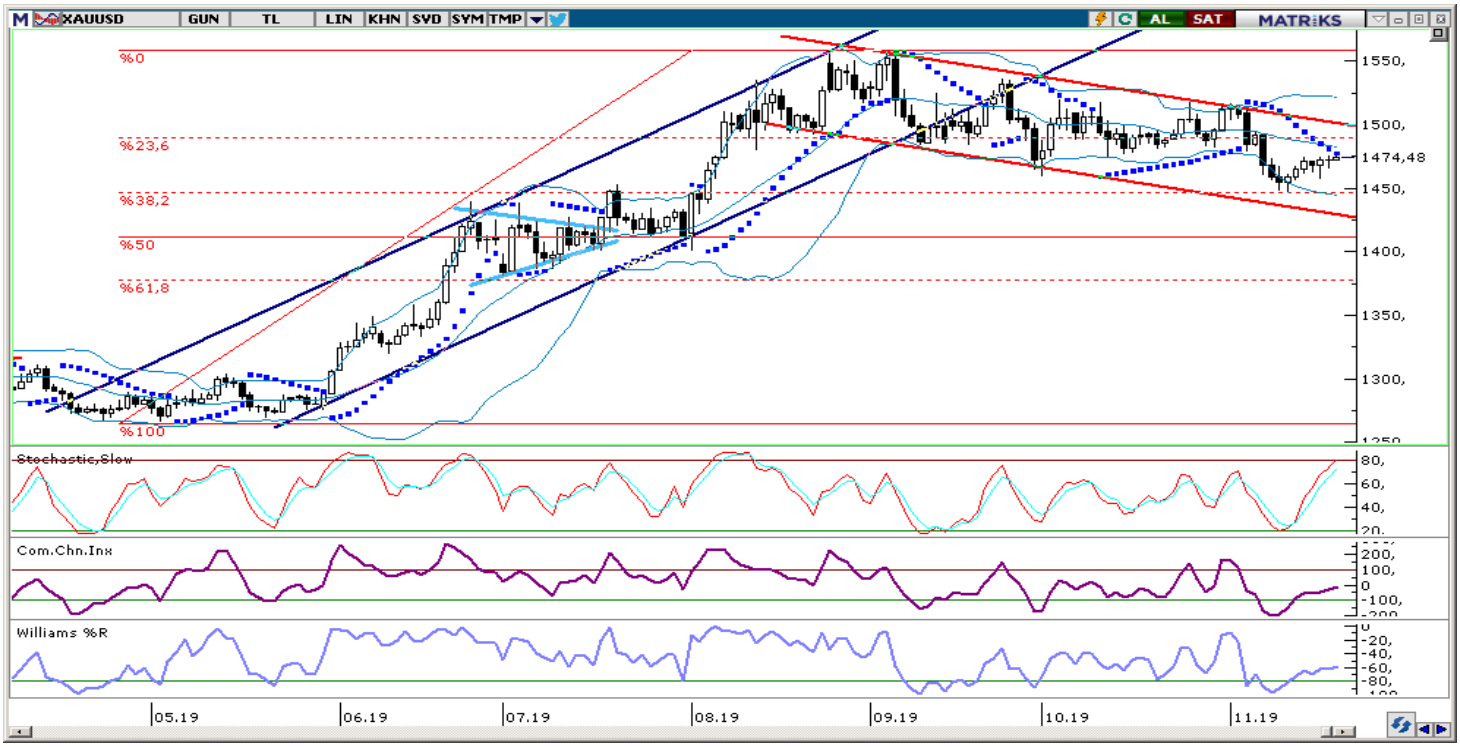

# Piyasalara Genel Bakış

| | Son Fiyat / Değer | Değişim | | | | |
|---|---|---|---|---|---|---|
| | | 1 günlük | 1 haftalık | 1 aylık | 6 aylık | YBB |
| **Hisse senedi endeksleri** | | | | | | |
| **Gelişmiş Piyasalar** | | | | | | |
| S&P | 3.120 | -%0,1 | %0,9 | %4,5 | %9,9 | %24,5 |
| DAX | 13.221 | %0,1 | -%0,5 | %4,7 | %9,8 | %25,2 |
| FTSE | 7.324 | %0,2 | -%0,6 | %2,4 | %0,2 | %8,9 |
| Nikkei | 23.293 | -%0,7 | -%0,9 | %2,8 | %8,5 | %15,5 |
| **Gelişmekte olan Piyasalar** | | | | | | |
| Türkiye | 107.529 | %0,6 | %3,4 | %9,3 | %23,9 | %17,8 |
| Çin | 2.934 | -%0,4 | %0,6 | -%0,5 | %1,8 | %17,2 |
| Hindistan | 40.470 | %0,3 | %1,2 | %3,3 | %3,2 | %12,6 |
| Endonezya | 6.152 | %0,0 | %0,2 | -%0,6 | %4,1 | -%0,7 |
| Rusya | 2.942 | %0,6 | -%0,3 | %6,9 | %14,4 | %24,2 |
| Brezilya | 105.864 | -%0,4 | -%2,3 | %1,1 | %15,1 | %20,5 |
| Meksika | 43.602 | %0,5 | %0,0 | %1,0 | %0,2 | %4,7 |
| Güney Afrika | 57.373 | %1,6 | %1,7 | %3,0 | %3,2 | %8,8 |
| **Oynaklık Endeksleri** | | | | | | |
| VIX | 13 | %3,2 | %1,4 | -%9,8 | -%19,4 | -%49,4 |
| EM VIX | 17 | -%4,1 | -%9,9 | %7,8 | -%21,1 | -%31,6 |
| MOVE | 64 | %3,9 | a.d. | -%18,1 | %12,6 | -%3,7 |
| **Döviz Kurları (ABD dolarına karşı)** | | | | | | |
| Türkiye | 5,699 | -%0,6 | -%1,3 | -%1,6 | -%5,9 | %7,7 |
| Brezilya | 4,1994 | -%0,2 | %0,8 | %2,1 | %2,4 | %8,4 |
| Güney Afrika | 14,7631 | -%0,3 | -%1,2 | -%0,2 | %2,3 | %2,9 |
| Çin | 7,0276 | %0,0 | %0,3 | -%0,8 | %1,6 | a.d. |
| Hindistan | 71,715 | -%0,2 | a.d. | %0,8 | %2,1 | %2,8 |
| Endonezya | 14091 | %0,1 | %0,3 | -%0,4 | -%2,5 | -%2,1 |
| **CDS *** | | | | | | |
| Türkiye | 307,4 | 2,0 | -9,5 | -60,4 | -84,1 | 13,1 |
| Brezilya | 126,5 | 3,8 | 2,3 | -9,4 | -47,3 | -0,2 |
| Güney Afrika | 186,3 | 4,1 | 3,6 | -1,9 | -3,2 | 8,7 |
| Endonezya | 72,4 | 0,5 | 0,2 | -10,7 | -11,9 | 10,7 |
| Rusya | 71,9 | 1,4 | -0,9 | -4,8 | -29,4 | 0,4 |
| **10 yıllık bono faizleri** | | | | | | |
| Türkiye | %12,2 | a.d. | -0,4 | -2,2 | -6,9 | -4,2 |
| Brezilya | %6,8 | 0,1 | 0,0 | 0,3 | -2,3 | -3,5 |
| Hindistan | %6,5 | 0,0 | a.d. | 0,0 | -0,9 | -0,9 |
| Endonezya | %7,0 | 0,0 | 0,0 | -0,1 | -1,0 | -1,0 |
| **10 yıllık Eurobond faizleri (USD)** | | | | | | |
| Türkiye | %6,2 | 0,07 | -0,20 | -0,70 | -1,87 | a.d. |
| Brezilya | %3,9 | 0,03 | 0,00 | 0,02 | -1,23 | -1,26 |
| Güney Afrika | %4,0 | 0,04 | 0,00 | 0,03 | -0,77 | -1,08 |
| Endonezya | %3,0 | 0,00 | -0,01 | 0,07 | -0,90 | -1,55 |
| **Emtia** | | | | | | |
| Ham Petrol - Brent USD/varil | 60,91 | -%2,5 | -%1,9 | %2,5 | -%15,6 | %13,2 |
| Ham Petrol - WTI USD/varil | 55,21 | -%3,2 | -%2,8 | %2,7 | -%12,0 | %21,6 |
| Altın - USD / oz | 1474,3 | %0,2 | %1,4 | -%0,9 | %15,6 | %15,1 |
| Gümüş - USD / t oz. | 17,118 | %0,7 | %2,6 | -%2,6 | %19,3 | %10,2 |
| Commodity Bureau Index | 388,81 | %0,0 | -%0,8 | -%0,8 | -%5,8 | -%5,0 |

** Değişim değerleri baz olarak ifade edilmiştir.*

*Kaynak: Bloomberg*

# Yatırım Merkezlerimiz

## Genel Müdürlük

Nispetiye Cad. B-3 Blok Kat: 9 Akmerkez
Etiler - İSTANBUL
0 212 355 46 46

### Adana

Cemal Paşa Mah. Gazipaşa Bul.
Cemal Uğurlu Apt. Kat: 1 D: 4 ADANA

(0 322) 457 77 55

### Ankara

Remzi Oğuz Arık Mah. Tunalı Hilmi Cad.
Yaprak Apt. No: 94 Kat: 2 D: 9
Kavaklıdere Çankaya - ANKARA

(0 312) 435 18 36

### Antalya

Şirinyalı Mah. İsmet Gökşen Cad. Özden
Apt. No:82/6 Muratpaşa - ANTALYA

(0 242) 248 45 20

### Bakırköy

İstanbul Cad. Bakırköy İş Merkezi No:
6 Kat: 4 D: 14 Bakırköy - İSTANBUL

(0 212) 570 52 59

### Bursa

Muradiye Mah. Çekirge Cad. Koçer Apt.
No: 49 Kat: 2 D: 4 Osmangazi - BURSA

(0 224) 225 64 10

### Denizli

Urban İş Merkezi 2. Ticari Yol Daire 26
Kat: 6 Bayramyeri - DENİZLİ

(0 258) 265 87 85

### Erenköy

Bağdat Cad. Çubukçu Apt. No: 333
Kat: 2 D: 4 Kadıköy - İSTANBUL

(0 216) 348 82 82

### Gaziantep

İncilipinar Mah. Gazimuhtarpaşa Bul.
Kepkepzade Park İş Merkezi B Blok No:
18 Kat: 1 D: 5 GAZİANTEP

(0 342) 232 35 35

### Girne

Şehit Necati Gürkaya Mevkii Çağdaş Apt.
Kat: 1 D: 1 Girne - KKTC

(0 392) 815 14 54-55-56

### İzmir

Şair Eşref Bul. Ragıp Şanlı İş Merkezi
No: 6 Kat: 3 D: 306 Çankaya - İZMİR

(0 232) 445 01 61

### İzmit

Hürriyet Cad. Kaya İşhanı No: 39/5 İzmit -
KOCAELİ

(0 262) 323 11 33

### İzmit İrtibat

Ömerağa Mah. Alemdar Cad. İ. Kolaylı
Apt. No: 8 Kat: 2 İzmit KOCAELİ

(0 262) 260 01 01

### Karadeniz Ereğli

Murtaza Mah. Hamamüstü Sok. İ. Esat
Taneri İş Merkezi No: 19 Kat: 2
Karadeniz Ereğli - ZONGULDAK

(0 372) 316 40 50

### Kartal

Üsküdar Cad. Cevat Kayacan Apt. No:
26 Kat: 4 D: 8 Kartal - İSTANBUL

(0 216) 306 22 71 - 306 22 06

### Kayseri

Cumhuriyet Mah. Turan Cad. Turan Plaza
Apt. No:8 Kat:2 D:5 Melikgazi / KAYSERİ

(0 352) 221 08 68 - 222 82 51

### Mersin

Çankaya Mah. Bahri Ok İş Merkezi B
Blok No: 78 MERSİN

(0 324) 238 11 89

### Marmaris İrtibat Bürosu

Kemeraltı Mah. Orgeneral Mustafa
Muğlalı Cad. Güven Apt. No: 22 D: 2
Marmaris / MUĞLA

(0 252) 321 08 00

### Akatlar İrtibat Bürosu

Akatlar Mahallesi Ebulula Mardin Cad.
Maya Meridien İş Merkezi No:16 D Blok
Kat:11 Bağımsız Bölüm No:29 Akatlar-
Beşiktaş/İSTANBUL
(0 212) 355 4605

# Uyarı Notu

Bu raporda yer alan yatırım bilgi, yorum ve tavsiyeleri, yorum ve tavsiyede bulunanların kişisel görüşlerine dayanmakta olup finansal bilgi ve genel yatırım tavsiyesi kapsamında hazırlanmıştır ve hiçbir şekilde yatırım danışmanlığı kapsamında değildir. Yatırım danışmanlığı hizmeti; yetkili kuruluşlar tarafından kişilerin risk ve getiri tercihleri dikkate alınarak kişiye özel sunulmaktadır. Burada yer alan yorum ve tavsiyeler ise genel niteliktedir. Bu tavsiyeler, mali durumunuz ile risk ve getiri tercihlerinize uygun olmayabilir. Bu nedenle, sadece burada yer alan bilgilere dayanarak yatırım kararı verilmesi beklentilerinize uygun sonuçlar doğurmayabilir.

Yatırım Danışmanlığı hizmeti talep edilmesi halinde; yatırımcının Tacirler Yatırım Menkul Değerler A.Ş. ile Yatırım Danışmanlığı sözleşmesi imzalamış olması, Yerindelik Testi'ni tamamlamış ve risk grubunun belirlemiş olması zorunludur.

Bu raporda yer alan her türlü bilgi, yorum ve tavsiye uygunluk testi ile tespit edilecek risk grubunuz ve getiri beklentiniz ile uyumlu olmayabilir. Dolayısıyla, uygunluk testi neticesinde risk grubunuz tespit edilmeden sadece burada yer alan bilgilere dayanılarak yatırım kararı verilmesi amaç, bilgi ve tecrübenize uygun sonuçlar doğurmayabilir.

Bu rapor herhangi bir sürede belirli bir getirinin sağlanacağına dair bir taahhüt içermemekte olup, zaman içerisinde piyasa koşullarında meydana gelen değişiklikler nedeniyle yorum ve tavsiyelerde değişiklikler söz konusu olabilir. Bu raporda bahsedilen yatırım araçlarının fiyatları ve değerleri yatırımcıların menfaatlerine aykırı olarak hareket edebilir ve netice itibarıyla yatırımcılar anaparalarını kaybetme riski ile karşı karşıya kalabilirler. Bu raporda yer alan geçmiş performans verileri gelecekte elde edilecek sonuçların bir garantisi olarak kabul edilemez.

Bu raporda yer alan tüm bilgiler ve görüşler yatırımcıları bilgilendirmek amacıyla, Tacirler Yatırım Menkul Değerler A.Ş. tarafından güncel ve güvenilir kaynaklardan temin edilmiş olmakla beraber, Tacirler Yatırım Menkul Değerler A.Ş. söz konusu bilgilerin doğru ve tam olduğunu taahhüt etmemektedir. Raporlardaki yorumlardan, bilgilerin tam veya doğru olmaması ve/veya güncellenme nedeniyle doğabilecek maddi ve manevi zararlardan Tacirler Yatırım Menkul Değerler A.Ş. ve çalışanları sorumlu tutulamaz.

Bu rapor, sadece gönderildiği kişilerin kullanımı içindir. Bu raporun tümü veya bir kısmı Tacirler Yatırım Menkul Değerler A.Ş.'nin yazılı izni olmadan çoğaltılamaz, yayınlanamaz veya üçüncü kişilere gösterilemez, ticari amaçla kullanılamaz. Aksi halde, Tacirler Yatırım Menkul Değerler A.Ş. uğramış olduğu bütün zarar ve ziyanı talep etme hakkını saklı tutar.