Haber Başlıkları

- Piyasalarda Fed kararı sonrası bozulan risk iştahının dün piyasa açılışında özellikle ABD uzun vadeli tahvil getirileri üzerinde etkili olduğu görülse de getirilerdeki düşüş gün içerisinde tersine döndü. ABD 10 yıllık tahvil faizi dün sabah %1,3510 seviyesini test etmesi sonrasında ilerleyen saatlerde yeniden %1,40 üzerine çıktı ve %1,5020 seviyesine kadar yükselmesinin ardından günü %1,4990 seviyesinden yükselişle kapattı.
- Dolar endeksi dün son dönemdeki yükselişinin bir kısmını silerek aşağı yönlü kısmi bir düzeltme gerçekleştirdi. 92,30 seviyesi üzerinden 91,82 seviyesine doğru gerileyen endeksi günü 91,90 seviyesinden düşüşle tamamladı.
- Gelişmekte olan ülke para birimlerinde dün karışık bir seyir izlenirken, Türk lirasının dolar karşısında %0,42'lik değer kaybı ile alt sıralarda yer aldığı ve olumsuz ayrıştığı takip edildi. Bununla birlikte dün 8,7953 seviyesine kadar yükselerek rekor tazeleyen USDTRY paritesi, günü 8,7695 seviyesinden yükselişle tamamladı. Sepet/TL ise 9,59 seviyesi üzerine yükseldi. Türkiye 5 yıllık CDS primi 389,39 baz puan olurken, 10 yıllık tahvil faizi ise %18,02 seviyesinden kapandı.
- ABD'de endeksler haftanın ilk işlem gününde enerji hisseleri öncülüğünde yükselişle kapandı. Kapanışta Dow Jones endeksi 586,89 puanın üzerinde değer kazandı ve %1,76 artarak 33.876,97 puana çıktı. Endeks böylelikle Endeksin 5 Mart'tan beri en yüksek günlük kazancına ulaştı. S&P 500 endeksi %1,4 artışla 4.224,79 puana ve Nasdaq endeksi %0,79 kazançla 14.141,48 puana yükseldi.
- Avrupa borsaları haftanın ilk işlem gününü yükselişle tamamladı. Kapanışta, gösterge endeks Stoxx Europe 600 %0,7 artışla 455,23 puana çıktı. İngiltere'de FTSE 100 endeksi %0,64 artarak 7.062,29, Almanya'da DAX 30 endeksi %1 değer kazanarak 15.603,24, Fransa'da CAC 40 endeksi %0,51'lik artışla 6.602,54 ve İtalya'da FTSE MIB 30 endeksi %0,71'lik yükselişle 25.397,72 puana ulaştı.
- Avrupa Merkez Bankası (ECB) Başkanı Lagarde, Avrupa Parlamentosu Ekonomik ve Mali İşler Komitesi'nin gerçekleştirdiği bir etkinlikte konuştu. Lagarde, tüketici harcamalarındaki güçlü toparlanma ve yatırımlarla desteklenen ekonomik aktivitenin bu çeyrekten itibaren güçlü bir şekilde iyileşmesini beklediklerini ifade etti. Detayları Makroekonomik Gelişmeler bölümünde bulabilirsiniz.
- Bu hafta Fed başkanlarının konuşmaları açısından yoğun geçecek. Fed'in Haziran ayı toplantısında faiz artırım beklentilerini öne çekmesi sonrasında bu hafta üyelerden gelecek açıklamaları da yakından izleyeceğiz. Bugün Cleveland Fed Başkanı Mester'ın ve San Francisco Fed Başkanı Daly'nin (FOMC'de oy sahibi) konuşmaları ve Fed Başkanı Powell'n Temsilciler Meclisi Sunumu takip edilecek.

Gelişmiş ülke para birimlerinin son işlem gününe göre getirileri *

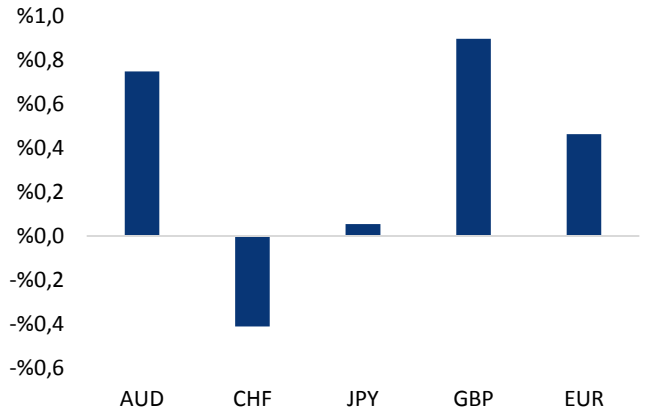

*Kaynak: Bloomberg, Tacirler Yatırım * ABD dolarına karşı*

Gelişmekte olan ülke para birimlerinin son işlem gününe göre getirileri *

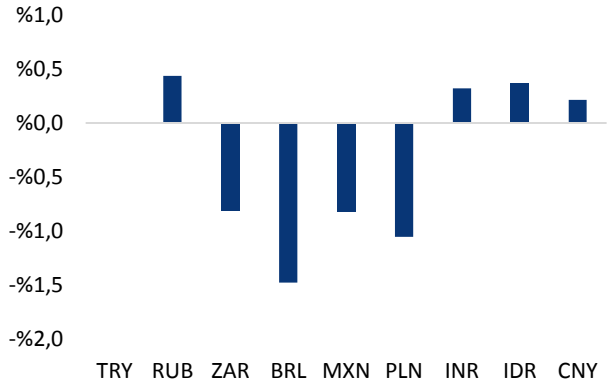

*Kaynak: Bloomberg, Tacirler Yatırım * ABD dolarına karşı*

Günlük Ekonomi Takvimi

Ülke	Veri	Saat	Beklenti	Önceki
	ABD Mayıs Ayı Güncel Konut Satışları	17:00	5,71M	5,85M
	ABD Haziran Ayı Richmond Fed İmalat Endeksi	17:00	18	18
	Cleveland Fed Başkanı Mester'ın Konuşması	17:30		
	San Francisco Fed Başkanı Daly'nin Konuşması (FOMC'de oy sahibi)	18:00		
	Fed Başkanı Powell'ın Temsilciler Meclisi Sunumu	21:00		

Makroekonomik Gelişmeler

ECB Başkanı Lagarde, aktivitenin bu çeyrekten itibaren hızlanmasını beklediklerini ifade etti

Avrupa Merkez Bankası (ECB) Başkanı Lagarde, Avrupa Parlamentosu Ekonomik ve Mali İşler Komitesi'nin gerçekleştirdiği bir etkinlikte konuştu. Lagarde, tüketici harcamalarındaki güçlü toparlanma ve yatırımlarla desteklenen ekonomik aktivitenin bu çeyrekten itibaren güçlü bir şekilde iyileşmesini beklediklerini ifade etti. AB ülkelerinde 100 milyondan fazla kişinin yeni tip koronavirüse karşı tam olarak aşılandığını belirten Lagarde, salgında durumun iyileşmesi, aşılamalardaki ilerleme ve güven artışı ile birlikte ekonomik görünümün daha parlak bir hal aldığını söyledi. Lagarde, mali ve parasal teşvikler sonucu özellikle hizmet sektöründe güçlü toparlanma beklediklerini, tedarik sorunlarından kaynaklı arz sıkıntısına rağmen imalat sanayinin kuvvetli olduğunu aktararak, ekonomik aktivitenin bu çeyrekten itibaren hızlanmasını beklediklerini kaydetti. Özellikle aşılama oranı yüksek olan gelişmiş ekonomilerin küresel ekonomik aktiviteye hız kattığını ifade eden Lagarde, ABD'deki gibi mali teşvik paketlerinin ekonomik toparlanmayı desteklediğini, bu durumun dış talebi arttırdığını ve Euro Bölgesi ekonomisini de olumlu etkilediğini söyledi. Bununla birlikte Lagarde, ABD enflasyon artışının Euro Bölgesi üzerindeki etkilerinin sınırlı olacağını ifade etti. Lagarde pandeminin etkileri azaldıkça ekonomik görünümün iyileştiğini ancak fiyat baskılarının geçici olacağını öngördü.

- ECB'nin Euro Bölgesi için 2021'de %4,6, 2022'de %4,7, 2023'te %2,1 büyüme tahmininde bulunduğunu ifade eden Lagarde, "Küresel talepte ve tüketici harcamalarında beklenenden daha hızlı bir artış daha da güçlü bir toparlanma ile sonuçlanabilir." ifadesini kullandı.
- Euro Bölgesi yıllık enflasyonunun son aylarda enerji fiyatlarındaki hızlı artış gibi geçici faktörler nedeniyle yükseldiğini anımsatan Lagarde, manşet enflasyonun sonbahara doğru daha da artabileceğini, geçici faktörlerin ortadan kalkmasıyla birlikte gelecek yılın başında düşmesini beklediklerini kaydetti.
- Hatırlayacağımız üzere ECB en son 10 Haziran'da gerçekleştirdiği toplantısında piyasa beklentilerine paralel olarak para politikasında bir değişikliğe gitmemiş, Başkan Lagarde ise ekonominin kademeli olarak toparlandığını ifade ederken Pandemi Acil Alım Programı'ndan (PEPP) çıkışı konuşmasak için henüz çok erken olduğunu vurgulamıştı. Banka büyüme ve enflasyon beklentilerini ise yukarı yönlü revize etmişti.

Fed Başkanı Powell bugün TSİ 21:00'da pandemi önlemleri ve ekonomik görünüm hakkında sunum yapacak

Fed Başkanı Powell bugün Türkiye saatiyle 21:00'da ABD Kongresi'nin alt kanadı olan Temsilciler Meclisi'nde pandemi önlemleri ve ekonomik görünüm hakkında sunum yapacak. Powell'ın bugün Temsilciler Meclisi'nde gerçekleştireceği sunumun metni dün yayınlandı. Metinde Powell'ın ABD'de enflasyonun son dönemde tırmanışa geçtiğini, ancak arz dengesizliklerinin ortadan kalkmasıyla enflasyonun Fed'in %2 hedefine geri döneceğini ifade ettiği görülüyor. Sunum metninde petrol fiyatlarındaki artışa ve pandemi kısıtlamalarının kaldırılmasıyla ABD'de harcamalarda görülen tırmanışa işaret edildiği ve bu geçici arz etkilerinin ortadan kalkması ile birlikte uzun vadeli hedeflere geri dönülmesinin beklendiğinin vurgulandığı görülüyor.

- Sunumda işsizliğin hala daha düşük ücretli işçileri vurmaya devam ettiği ve toparlanmanın eşit olmadığı vurgusu yer aldı.
- Sunumda "Fed olarak bizler, toparlanmanın tamamlanması için gereken süre boyunca ekonomiyi desteklemek için elimizden gelen her şeyi yapacağız" ifadesi yer aldı.

Döviz & Emtia Analizleri

USD/TRY

Gelişmekte olan ülke para birimlerinde dün karışık bir seyir izlenirken, Türk lirasının dolar karşısında %0,42'lik değer kaybı ile alt sıralarda yer aldığı ve olumsuz ayrıştığı takip edildi. Bununla birlikte dün 8,7953 seviyesine kadar yükselerek rekor tazeleyen USDTRY paritesi, günü 8,7695 seviyesinden yükselişle tamamladı. Sepet/TL ise 9,59 seviyesi üzerine yükseldi. Türkiye 5 yıllık CDS primi 389,39 baz puan olurken, 10 yıllık tahvil faizi ise %18,02 seviyesinden kapandı.

USDTRY paritesi bu sabah saatlerinde 8,7882 seviyesinden işlem görüyor. Dolar endeksinin 91,95 seviyesinde hareket ettiği, ABD 10 yıllık tahvil faizinin ise %1,4960 seviyesinde bulunduğu takip ediliyor. Bu sabahki kotasyonlarda gelişmekte olan ülke para birimlerinde satıcılı bir seyir olduğunu, Türk lirasının ise dolar karşısında 50,17'lik değer kaybı ile en zayıf performans gösteren gelişen ülke para birimleri arasında yer aldığını görmekteyiz. USDTRY paritesindeki teknik görünüme baktığımızda kurdaki yükseliş eğiliminin sürdüğünü görüyoruz. Yukarı yönlü hareketin devam etmesi durumunda 8,80 seviyesini takip edeceğiz. Bu seviyenin aşılması durumunda 8,85 ve 8,90 seviyeleri izlenecek. Kurda 8,70 seviyesi altında doğru bir geri çekilme hareketi görülmesi durumunda ise 8,6775 ve 8,64 seviyeleri ön planda olacak.

Bugün yurt içinde Hazine ihaleleri ve Haziran Tüketici Güven Endeksi verisi izlenecek. Yurt dışında ise ABD Mayıs Ayı Güncel Konut Satışları ve ABD Haziran Ayı Richmond Fed İmalat Endeksi verileri, Cleveland Fed Başkanı Mester'ın & San Francisco Fed Başkanı Daly'nin (FOMC'de oy sahibi) konuşmaları ve Fed Başkanı Powell'ın Temsilciler Meclisi Sunumu takip edilecek.

USD/TRY

EUR/USD

Dolar endeksi dün son dönemdeki yükselişinin bir kısmını silerek aşağı yönlü kısmi bir düzeltme gerçekleştirdi. 92,30 seviyesi üzerinden 91,82 seviyesine doğru gerileyen endeksi günü 91,90 seviyesinden düşüşle tamamladı. Dolar endeksindeki kazançların bir kısmının silinmesi ve Avrupa Merkez Bankası Başkanı Lagarde'ın dün yaptığı olumlu açıklamalar çerçevesinde EURUSD paritesinde yukarı yönlü bir düzeltme hareketi oluştuğu takip edildi. Bununla birlikte 1,1923 seviyesine kadar yükselen EURUSD paritesi, günü 1,1920 seviyesinden yükselişle tamamladı.

EURUSD paritesi bu sabah saatlerinde 1,1905 seviyesinden işlem görüyor. Paritede genel düşüş eğiliminin korunduğunu takip ediyoruz. Geçtiğimiz haftaki Fed açıklamaları sonrasında dolar endeksinde oluşan yükseliş eğiliminin devam etmesi durumunda paritedeki yukarı yönlü hareketlerin sınırlı kalması beklenebilir. Bu çerçevede paritedeki yükselişler karşısında temkinli olmakta fayda var. Teknik göstergelerin ürettikleri sinyaller doğrultusunda paritenin 1,19 seviyesi üzerindeki hareketlerinin kalıcı olmakta zorlanabileceği ve kısa vadede 1,19 altına yerleşebileceği görüşündeyiz. Beklentimiz doğrultusunda paritenin 1,19 seviyesi altına dönmesi durumunda kısa vadede 1,18 – 1,19 bandında bir seyir görmeyi bekleyebiliriz. Aksi takdirde, yani 1,19 üzerinde bir tutunma görmemiz durumunda ise yukarıda 1,1923 ve 1,1960 dirençlerini izleyeceğiz.

Bugün yurt dışında ABD Mayıs Ayı Güncel Konut Satışları ve ABD Haziran Ayı Richmond Fed İmalat Endeksi verileri, Cleveland Fed Başkanı Mester'ın & San Francisco Fed Başkanı Daly'nin (FOMC'de oy sahibi) konuşmaları ve Fed Başkanı Powell'ın Temsilciler Meclisi Sunumu takip edilecek.

EUR/USD

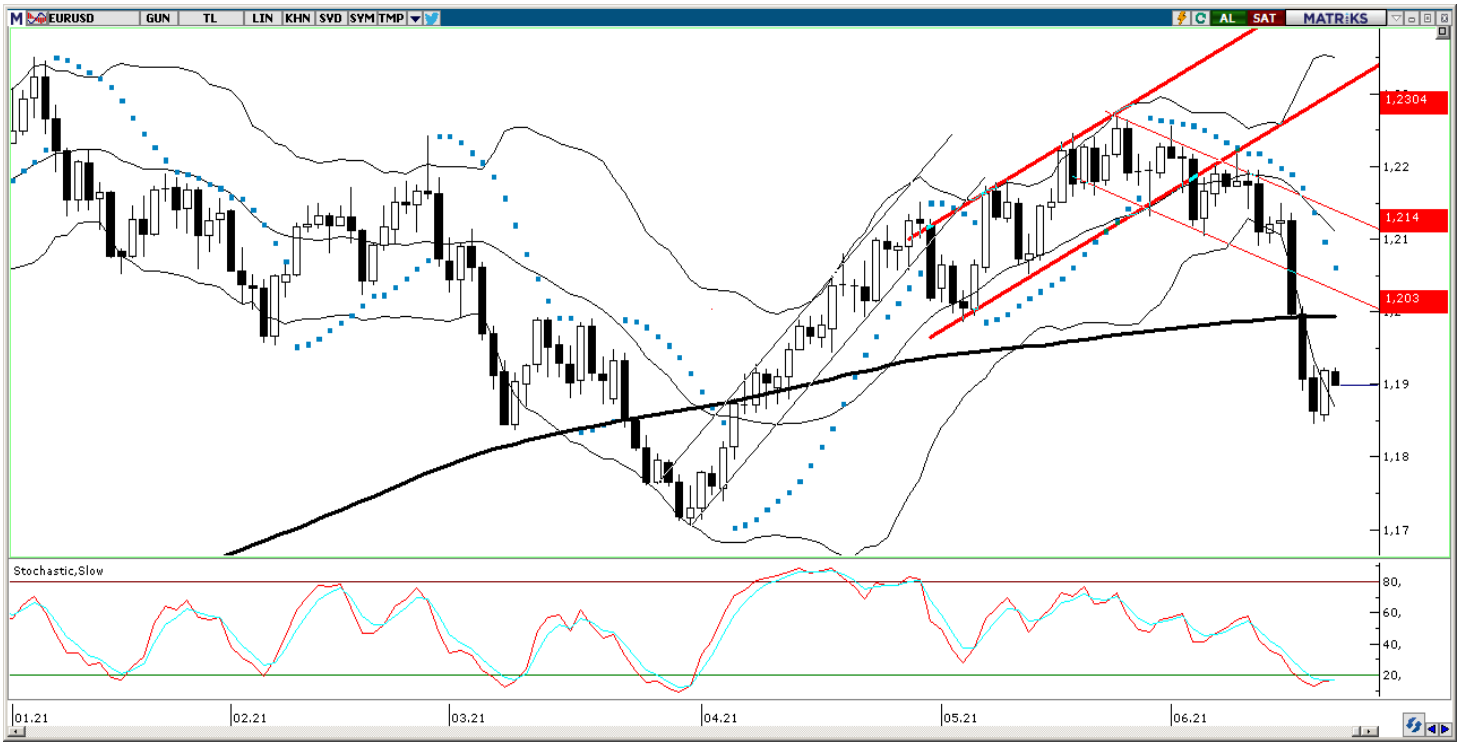

XAU/USD

Ons altın, üst üste altı günü düşüşle kapamasının ardından yeni haftanın ilk işlem gününde kayıplarının bir kısmını telafi ederek günü yükselişle tamamladı. Bununla birlikte ons altın dün 1786,53$ seviyesine kadar yükselmesinin ardından günü 1783,03$ seviyesinden yükselişle kapattı.

Altının ons fiyatı bu sabah saatlerinde 1781,41$ seviyesinden işlem görüyor. Teknik göstergelerin ürettikleri sinyaller doğrultusunda ons altında 1800$ seviyesi altında yükselişlerin sınırlı kalabileceği ve satış baskının sürebileceği görüşündeyiz. Piyasalarda azalan risk iştahı ABD'de uzun vadeli tahvil getirilerinde aşağı yönlü hareketlilikler yaratıyor olsa da bu hareketin kalıcı olamadığını takip ediyoruz. Artan faiz beklentileri çerçevesinde tahvil getirilerinde önümüzdeki dönemde yukarı yönlü bir hareket oluşması riskini ön planda tutmaya devam ediyoruz. Diğer yandan dolar endeksinde Fed toplantısı sonrasında oluşan yükseliş eğiliminin de sürdüğü takip ediliyor. Dolar endeksindeki yükseliş hareketinin devam etmesi ve ABD 10 yıllıklarında yukarı yönlü bir eğilim oluşması durumunda ons altındaki yükseliş çabalarının sınırlı kalması ve satıcılı seyrin devam etmesi beklenebilir. Teknik görünüme baktığımızda göstergeler ons atında kısa vade için 1750$ – 1800$ bandını işaret ediyor. Yukarıda da ifade ettiğimiz üzere teknik göstergeler 1800$ seviyesi aşılmadıkça yükselişlerin sınırlı kalabileceğinin sinyalini veriyor. Satış baskının hızlanması ve 1750$ seviyesinin altına inilmesi durumunda ise ilk etapta 1748$ ve 1735$ ve 1722$ destekleri izlenecek.

Bugün yurt dışında ABD Mayıs Ayı Güncel Konut Satışları ve ABD Haziran Ayı Richmond Fed İmalat Endeksi verileri, Cleveland Fed Başkanı Mester'ın & San Francisco Fed Başkanı Daly'nin (FOMC'de oy sahibi) konuşmaları ve Fed Başkanı Powell'ın Temsilciler Meclisi Sunumu takip edilecek.

XAU/USD

XAG/USD

Haftanın ilk işlem gününde 25,55$ – 26,08$ seviyeleri arasında işlem gören gümüş fiyatları, günü 25,96$ seviyesinden sınırlı bir yükselişle tamamladı.

Gümüş bu sabah saatlerinde 26,04$ seviyesinde hareket ediyor ve 200 günlük hareketli ortalamasının hemen üzerinde işlem görüyor. Gümüş fiyatları dün sabah saatlerinde 25,55$ seviyesine kadar gerileyerek 200 günlük ortalaması altına sarksa da bu ortalamayı aşağı yönlü kırmayı başaramadı ve günlük bazda ortalama üzerinde bir kapanış gerçekleştirdi. Yine de gümüş fiyatlarının bu ortalama civarındaki hareketini yakından izlemeye devam ediyoruz. Bu sabah itibariyle de ortalama çizgisi üzerinde bir seyri görüyor olmamamıza rağmen, dolar endeksindeki güçlü seyir ve ABD 10 yıllıklarının %1,50 civarındaki hareketi gümüşteki satıcılı seyrin devam edebileceği konusunda uyarı veriyor. Dolayısı ile gümüşteki kısa vadeli görünüm açısından fiyatların bugün itibariyle 25,70$ seviyesine denk gelen 200 günlük haraketli ortalama üzerinde tutunup tutunamayacağı oldukça belirleyici olacak. Fiyatların bu ortalamayı aşağı yönlü kırması, yani 25,70$ seviyesi altına inmesi durumunda satış baskısının hızlanması söz konusu olabilir. Böyle bir durumunda 25,50$, 25,25$ ve 25$ destekleri izlenecek. Aksi takdirde, yani 25,70$ seviyesi üzerinde bir tutunma görmemiz durumunda ise yukarıda 26,10$, 26,40$ ve 26,60$ dirençleri izlenecek.

Bugün yurt dışında ABD Mayıs Ayı Güncel Konut Satışları ve ABD Haziran Ayı Richmond Fed İmalat Endeksi verileri, Cleveland Fed Başkanı Mester'ın & San Francisco Fed Başkanı Daly'nin (FOMC'de oy sahibi) konuşmaları ve Fed Başkanı Powell'ın Temsilciler Meclisi Sunumu takip edilecek.

XAG/USD

Piyasalara Genel Bakış

	Son Fiyat / Değer	Değişim				
		1 günlük	1 haftalık	1 aylık	6 aylık	YBB
Hisse senedi endeksleri						
Gelişmiş Piyasalar						
S&P	4.225	%1,4	-%0,7	%1,7	%14,6	%12,5
DAX	15.603	%1,0	-%0,4	%1,1	%16,3	%13,7
FTSE	7.062	%0,6	-%1,2	%0,6	%9,4	%9,3
Nikkei	28.011	%3,0	-%2,0	%1,9	%9,1	%5,1
Gelişmekte olan Piyasalar						
Türkiye	1.399	%0,5	-%3,8	-%3,7	-%0,5	-%5,3
Çin	3.529	%0,8	%0,0	%2,0	%6,0	%2,4
Hindistan	52.574	%0,5	%0,2	%4,6	%14,9	%10,7
Endonezya	5.996	%1,4	-%0,1	%5,3	%0,9	%1,7
Rusya	3.813	%0,3	-%1,2	%4,2	%17,8	%15,9
Brezilya	129.265	%0,7	-%0,7	%5,4	%10,8	%8,6
Meksika	50.316	%0,0	-%1,4	%1,1	%18,1	%14,2
Güney Afrika	65.563	-%0,1	-%3,2	-%1,0	%11,8	%10,4
Oynaklık Endeksleri						
VIX	18	-%13,6	%9,2	-%11,2	-%28,9	-%21,4
EM VIX	19	-%2,1	%5,0	-%12,4	-%18,1	-%22,2
MOVE	62	%2,3	%14,5	%13,3	%32,6	%26,3
Döviz Kurları (ABD dolarına karşı)						
Türkiye	8,7722	%0,4	%3,6	%4,2	%14,6	%17,9
Brezilya	5,0152	-%1,5	-%0,9	-%6,6	-%2,2	-%3,5
Güney Afrika	14,2343	-%0,8	%3,3	%2,0	-%2,5	-%3,1
Çin	6,4669	%0,2	a.d.	%0,5	-%1,3	-%0,9
Hindistan	74,105	%0,3	%1,1	%1,7	%0,4	%1,4
Endonezya	14428	%0,4	%1,6	%0,5	%2,1	a.d.
10 yıllık bono faizleri						
Türkiye	%18,0	0,1	0,0	-0,2	5,0	5,1
Brezilya	%9,3	-0,2	0,1	-0,1	2,1	-0,9
Hindistan	%6,0	0,0	0,0	0,1	0,1	0,2
Endonezya	%6,6	0,1	0,2	0,1	0,5	a.d.
10 yıllık Eurobond faizleri (USD)						
Türkiye	%6,2	0,03	0,13	-0,20	0,64	0,84
Brezilya	%3,7	0,02	0,03	-0,15	0,41	0,50
Güney Afrika	%3,9	0,01	0,12	-0,23	-0,30	a.d.
Endonezya	%2,1	-0,02	0,00	-0,28	0,05	a.d.
Emtia						
Ham Petrol - Brent USD/varil	74,9	%1,9	%2,8	%12,7	%47,1	%44,6
Ham Petrol - WTI USD/varil	73,66	%2,8	%3,9	%15,9	%54,3	%51,8
Altın - USD / oz	1781,8	%0,8	-%4,4	-%5,1	-%5,2	-%6,0
Gümüş - USD / t oz.	26,025	%0,2	-%7,2	-%5,3	-%1,0	-%1,5
Commodity Bureau Index	554,56	%0,0	-%1,4	%2,6	%26,7	%25,0

** Değişim değerleri baz olarak ifade edilmiştir.*
Kaynak: Bloomberg

Yatırım Merkezlerimiz

Genel Müdürlük

Nispetiye Cad. B-3 Blok Kat: 9 Akmerkez Etiler - İSTANBUL
0 212 355 46 46

Adana	Cemal Paşa Mah. Gazipaşa Bul. Cemal Uğurlu Apt. Kat: 1 D: 4	(0 322) 457 77 55
Akatlar İrtibat Bürosu	Akat Mahallesi Meydan Caddesi B Blok No: 16 D: 8 (Eski No D: 10) Beşiktaş	(0 212) 355 46 46
Ankara	Remzi Oğuz Arık Mah. Tunalı Hilmi Cad. Yaprak Apt. No: 94 Kat: 2 D: 9 Kavaklıdere Çankaya	(0 312) 435 18 36
Ankara - Çukurambar İrtibat Bürosu	Kızılırmak Mah.Ufuk Üniversitesi Cad. Next Level Loft Ofis No: 4/65 Kat: 24 Söğütözü Çankaya	(0 312) 909 87 70
Antalya	Şirinyalı Mah. İsmet Gökşen Cad. Özden Apt. No:82/6 Muratpaşa	(0 242) 248 45 20
Bakırköy	İstanbul Cad. Bakırköy İş Merkezi No: 6 Kat: 4 D: 14 Bakırköy	(0 212) 570 52 59
Bursa	Muradiye Mah. Çekirge Cad. Koçer Apt. No: 49 Kat: 2 D: 4 Osmangazi	(0 224) 225 64 10
Denizli	Urban İş Merkezi 2. Ticari Yol Daire 26 Kat: 6 Bayramyeri	(0 258) 265 87 85
Erenköy	Bağdat Cad. Çubukçu Apt. No: 333 Kat: 2 D: 4 Kadıköy	(0 216) 348 82 82
Gaziantep	İncilipinar Mah. Gazimuhtarpaşa Bul. Kepkepzade Park İş Merkezi B Blok No: 18 Kat: 1 D: 5	(0 342) 232 35 35
Girne	Ziya Rızkı Cad. Şehit Necati Gürkaya Sok. Kat: 1 D: 1 Girne - KKTC	(0 392) 815 14 54-55-56
İzmir	Şair Eşref Bul. Ragıp Şanlı İş Merkezi No: 6 Kat: 3 D: 306 Çankaya	(0 232) 445 01 61
İzmir İrtibat Bürosu	Şehit Nevres Bulvarı Eczacıbaşı Apartmanı No: 7 Kat: 2 Daire: 5 Pasaport Alsancak - Konak	(0 232) 241 24 50
İzmit	Hürriyet Cad. Kaya İşhanı No: 39/5 İzmit	(0 262) 323 11 33
İzmit İrtibat Bürosu	Ömerağa Mah. Alemdar Cad. İ. Kolaylı Apt. No: 8 Kat: 2 İzmit	(0 262) 260 01 01
Karadeniz Ereğli	Murtaza Mah. Hamamüstü Sok. İ. Esat Taneri İş Merkezi No: 19 Kat: 2 Karadeniz Ereğli	(0 372) 316 40 50
Kartal	Üsküdar Cad. Cevat Kayacan Apt. No: 26 Kat: 4 D: 8 Kartal	(0 216) 306 22 71 - 306 22 06
Kayseri	Cumhuriyet Mah. Turan Cad. Turan Plaza Apt. No: 8 Kat: 2 D: 5 Melikgazi	(0 352) 221 08 68 - 222 82 51
Marmaris İrtibat Bürosu	Kemeraltı Mah. Orgeneral Mustafa Muğlalı Cad. Güven Apt. No: 22 D: 2 Marmaris	(0 252) 321 08 00
Merkez Şube	Akat Mahallesi Meydan Caddesi B Blok No: 16 D: 7 (Eski No D: 9) Beşiktaş	(0 212) 355 46 46
Mersin	İnönü Mah. 1401 Sok. No:32 Pozcu Evo Kat:2 No:10-11 Yenişehir Mersin	(0 324) 238 11 89
Trabzon İrtibat Bürosu	Kemerkaya Mahallesi Halkevi Cad. Mandıralı İş Merkezi No: 4 Daire: 4 Ortahisar	(0 462) 432 24 50

Uyarı Notu

Bu raporda yer alan yatırım bilgi, yorum ve tavsiyeleri, yorum ve tavsiyede bulunanların kişisel görüşlerine dayanmakta olup finansal bilgi ve genel yatırım tavsiyesi kapsamında hazırlanmıştır ve hiçbir şekilde yatırım danışmanlığı kapsamında değildir. Yatırım danışmanlığı hizmeti; yetkili kuruluşlar tarafından kişilerin risk ve getiri tercihleri dikkate alınarak kişiye özel sunulmaktadır. Burada yer alan yorum ve tavsiyeler ise genel niteliktedir. Bu tavsiyeler, mali durumunuz ile risk ve getiri tercihlerinize uygun olmayabilir. Bu nedenle, sadece burada yer alan bilgilere dayanarak yatırım kararı verilmesi beklentilerinize uygun sonuçlar doğurmayabilir.

Yatırım Danışmanlığı hizmeti talep edilmesi halinde; yatırımcının Tacirler Yatırım Menkul Değerler A.Ş. ile Yatırım Danışmanlığı sözleşmesi imzalamış olması, Yerindelik Testi'ni tamamlamış ve risk grubunun belirlemiş olması zorunludur.

Bu raporda yer alan her türlü bilgi, yorum ve tavsiye uygunluk testi ile tespit edilecek risk grubunuz ve getiri beklentiniz ile uyumlu olmayabilir. Dolayısıyla, uygunluk testi neticesinde risk grubunuz tespit edilmeden sadece burada yer alan bilgilere dayanılarak yatırım kararı verilmesi amaç, bilgi ve tecrübenize uygun sonuçlar doğurmayabilir.

Bu rapor herhangi bir sürede belirli bir getirinin sağlanacağına dair bir taahhüt içermemekte olup, zaman içerisinde piyasa koşullarında meydana gelen değişiklikler nedeniyle yorum ve tavsiyelerde değişiklikler söz konusu olabilir. Bu raporda bahsedilen yatırım araçlarının fiyatları ve değerleri yatırımcıların menfaatlerine aykırı olarak hareket edebilir ve netice itibarıyla yatırımcılar anaparalarını kaybetme riski ile karşı karşıya kalabilirler. Bu raporda yer alan geçmiş performans verileri gelecekte elde edilecek sonuçların bir garantisi olarak kabul edilemez.

Bu raporda yer alan tüm bilgiler ve görüşler yatırımcıları bilgilendirmek amacıyla, Tacirler Yatırım Menkul Değerler A.Ş. tarafından güncel ve güvenilir kaynaklardan temin edilmiş olmakla beraber, Tacirler Yatırım Menkul Değerler A.Ş. söz konusu bilgilerin doğru ve tam olduğunu taahhüt etmemektedir. Raporlardaki yorumlardan, bilgilerin tam veya doğru olmaması ve/veya güncellenme nedeniyle doğabilecek maddi ve manevi zararlardan Tacirler Yatırım Menkul Değerler A.Ş. ve çalışanları sorumlu tutulamaz.

Bu rapor, sadece gönderildiği kişilerin kullanımı içindir. Bu raporun tümü veya bir kısmı Tacirler Yatırım Menkul Değerler A.Ş.'nin yazılı izni olmadan çoğaltılamaz, yayınlanamaz veya üçüncü kişilere gösterilemez, ticari amaçla kullanılamaz. Aksi halde, Tacirler Yatırım Menkul Değerler A.Ş. uğramış olduğu bütün zarar ve ziyanı talep etme hakkını saklı tutar.