Haber Başlıkları

- Haftanın ilk işlem gününde piyasalarda risk iştahı güçlü seyretti. Yurt dışı basında Trump yönetiminin ABD'li şirketlerin Çin'de WeChat mesajlaşma uygulaması ile iş yapabilmesinin yollarını aradığına yönelik gelen haber akışı risk algısını olumlu etkiledi. Diğer yandan Amerikan Gıda ve İlaç Dairesi FDA'nın koronavirüs salgınında belirli hastalara karşı plazma tedavisinin uygulanmasına onay vermesi ve ABD Başkanı Trump'ın plazma tedavisine daha fazla Amerikalının erişebileceğini açıklaması da risk algısının iyileşmesinde etkili oldu.
- Piyasalarda iyileşen risk iştahı ile birlikte ABD borsaları haftanın ilk işlem gününü yükselişle tamamladı. Kapanışta, Dow Jones endeksi 370 puanın üzerinde değer kazandı ve %1,35 artışla 28.308,46 puana yükseldi. S&P 500 endeksi %1,05 artarak 3.432,70 puana çıktı ve kapanışta tüm zamanların en yüksek seviyesine ulaştı. Nasdaq endeksi de %0,60 kazançla 11.379,72 puana yükselerek rekor tazeledi.
- Avrupa borsaları da günü artıda kapattı. Kapanışta, gösterge endeks Stoxx Europe 600 %1,58 artışla 370,85 puana çıktı. İngiltere'de FTSE 100 endeksi %1,71 artarak 6.104,73 puana, Almanya'da DAX 30 endeksi %2,36 değer kazanarak 13.066,54 puana, Fransa'da CAC 40 endeksi %2,28'lik artışla 5.007,89 puana ve İtalya'da FTSE MIB 30 endeksi %2,12'lik yükselişle 20.113,36 puana ulaştı.
- Dolar endeksi haftanın ilk işlem gününde dalgalı bir seyir izledi. Dün öğle saatlerinde 92,84 seviyesine kadar gerilemesinin ardından kayıplarını silerek 93,30 seviyesi üzerine çıkan dolar endeksi, günü sınırlı bir yükselişle tamamladı.
- Meksika körfezinde etkili olan Marco kasırgası ve Laura Tropikal Fırtınası nedeniyle körfezdeki petrol kuyularının faaliyetinin yarısından fazlasının (%57,6 -- günlük 1 milyon varilin üzerinde bir miktara denk geliyor) durdurulması petrol fiyatlarını destekledi. Ayrıca, ABD'de koronavirüse yönelik plazma tedavisine onay verilmesi de petroldeki yükselişe katkı sağladı. Bununa birlikte Cuma günü varil başına 44,11$ seviyesine kadar gerileyerek %1,5'e yakın değer kaybetmesinin ardından haftaya yükselişle başlayan Brent petrol, 45,66$ seviyesine kadar yükseldi. Ham petrol fiyatları ise 42,90$ seviyesini test etti.
- 27 – 28 Ağustos'ta düzenlenecek olan Jackson Hole sempozyumu ve Fed Başkanı Powell'ın sempozyumda gerçekleştireceği konuşma, bu haftanın önemli gündem maddeleri arasında yer alıyor. Powell'ın konuşması 27 Ağustos'ta Türkiye saatiyle 16:10'da gerçekleşecek ve para politikasının gözden geçirilmesi üzerine olacak.

Gelişmiş ülke para birimlerinin son işlem gününe göre getirileri *

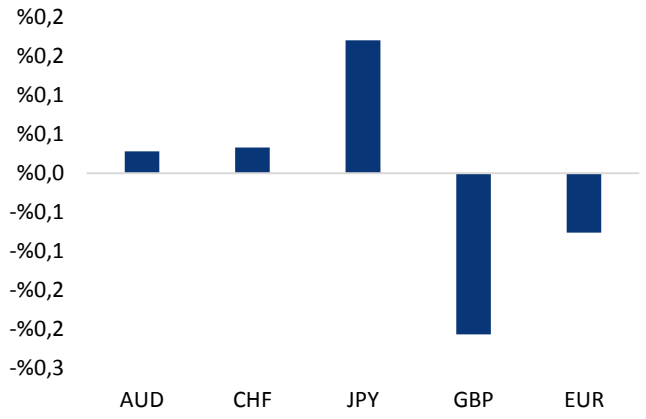

*Kaynak: Bloomberg, Tacirler Yatırım * ABD dolarına karşı*

Gelişmekte olan ülke para birimlerinin son işlem gününe göre getirileri *

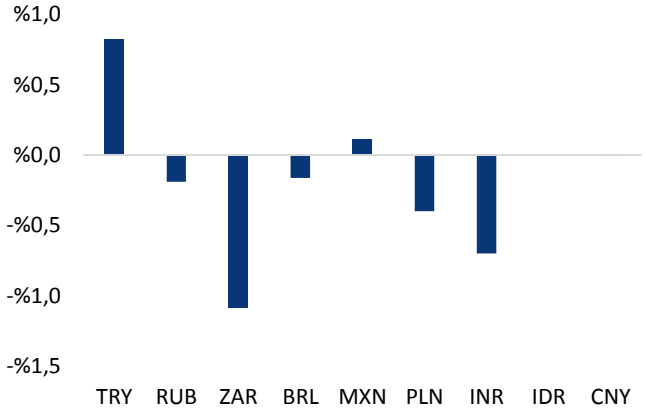

*Kaynak: Bloomberg, Tacirler Yatırım * ABD dolarına karşı*

Günlük Ekonomi Takvimi

Ülke	Veri	Saat	Beklenti	Önceki
	Almanya 2Ç20 GSYİH Çeyreklik Büyüme Oranı (Nihai)	09:00	-%10,1	-%10,1
	Almanya 2Ç20 GSYİH Yıllık Büyüme Oranı (Nihai)	09:00	-%11,7	-%11,7
	Almanya IFO İş Dünyası Endeksi	11:00	92,1	90,5
	ABD Ağustos Ayı Conference Board Tüketici Güven Endeksi	17:00	93	92,6
	ABD Temmuz Ayı Yeni Konut Satışları	17:00	785K	776K
	ABD Ağustos Ayı Richmond Fed İmalat Endeksi	17:00	10	10

Makroekonomik Gelişmeler

ABD ve Çin'in birinci faz anlaşma konusunda görüştükleri belirtildi

ABD-Çin arasındaki ticaret görüşmelerine ilişkin haber akışının piyasanın önemli gündem maddeleri arasında yer almayı sürdüğünü görmekteyiz. Hatırlayacağımız üzere bu hafta başında, Trump yönetiminin ABD'li şirketlerin Çin'de WeChat mesajlaşma uygulaması ile iş yapabilmesinin yollarını aradığına yönelik gelen haber akışı risk algısını olumlu etkilemişti. En son gelen haber akışında ise ABD ve Çin'in birinci faz anlaşma üzerine görüşme gerçekleştirdikleri ve iki tarafın da anlaşmayı ilerletecek koşulları oluşturmak konusunda mutabık kaldığı ifade edildi.

Hatırlanacağı üzere ABD – Çin arasında Şubat ayında yürürlüğe giren birinci faz ticaret anlaşması, bu anlaşmanın uygulanmasına ilişkin konuların altı ayda bir gözden geçirilmesini gerektiriyordu. İlk gözden geçirme toplantısı Ağustos ortasında planlanmıştı ancak bu toplantının ertelenmesi piyasalarda ABD – Çin arasındaki tansiyonun tırmanabileceğine ilişkin endişeleri artırmıştı. ABD Başkanı Trump bu görüşmeyi kendisinin iptal ettiğini ve Çin ile şu anda bir görüşme gerçekleştirmek istemediği belirtmişti. İlk toplantının ertelenmesi sonrasında ABD Ticaret Temsilciliği tarafından bugün yapılan açıklamada, iki ülkenin, Çin'in anlaşma kapsamında fikri mülkiyet haklarının korunması ve finansal hizmetler ve tarım gibi alanlarda Amerikan şirketlerine yönelik engel teşkil eden durumların ortadan kaldırılması yönünde adımlar attığı hakkında değerlendirmelerde bulunduğu bildirildi. ABD'den yapılan açıklamada, "Her iki taraf ayrıca Çin'in ABD ürünleri alımında önemli artışlar yapmasını ve aynı zamanda anlaşmanın uygulanması için gelecekte yapılması gerekenleri de görüştü" denildi. Çin'in resmi haber ajansı Xinhua'da yer alan haberde ise, her iki tarafın anlaşmayı ileriye götürecek koşulları oluşturmak konusunda mutabık kaldığı ve her iki tarafın makro politika iş birliğinin genişletilmesini de görüştüğünü ifade edildi.

Çin'in, fikri mülkiyet hakları gibi taahhüt ettiği bazı konularda birçok yapısal değişikliğe gitmesine karşın, satın aldığı Amerikan mallarının anlaşmada belirlenen hedeflerin oldukça altında kalmasının bu noktada en önemli sorun olarak ön plana çıktığı görülüyor. Çin'in halen daha ABD'den tarım, enerji ve imalat sektörü mamulleri alımlarını artırma yönündeki taahhüdünü karşılamaktan oldukça uzak olduğu belirtiliyor.

- Çin'in Ocak ayında imzalanan anlaşmanın orijinal maddelerine göre, bu yılın ikinci yarısında yaklaşık 130 milyar dolarlık ABD ürünü satın almak zorunda. Çin öte yandan, bu anlaşmada, 2021'in sonuna kadar 2017 yılındaki seviyenin 200 milyar dolar daha üzerinde ABD mal ve hizmeti satın almayı kabul etmişti.

Döviz & Emtia Analizleri

USD/TL

Dün dolar endeksinde gözlemlenen dalgalı seyir ile birlikte gelişen ülke para birimlerinde karışık bir seyir hakimken, TL'nin negatif ayrıştığı ve dolar karşısında en zayıf performans gösteren para birimi konumunda yer aldığı dikkat çekti. Bununla birlikte USDTRY paritesi yeniden 7,38 seviyesi üzerine yükseldi. Gün içi hedef işlem bandımız olan 7,20 – 7,40 bandındaki seyrini sürdüren USDTRY paritesi haftanın ilk işlem gününü yükselişle tamamlarken, TL dolar karşısındaki düşüşünü üçüncü güne taşıdı.

Mevcut görünüme baktığımızda TL'deki negatif ayrışmanın devam ettiği ve kurun bu sabah saatlerinde 7,37 üzerinde seyrettiğini görüyoruz. Gelişmekte olan ülke para birimlerinde bu sabah saatlerinde alıcılı bir seyir hakimken, TL'nin en zayıf performans gösteren para birimi olduğu görülüyor. Dolar endeksi ise 93,15 seviyesinden işlem görüyor. Teknik göstergelerin ürettikleri sinyaller doğrultusunda, kurun kısa vadede 7,20 – 7,40 bandındaki hareketini koruyabileceği görüşündeyiz. Ancak bu noktada, kurun geçtiğimiz hafta test ettiği ancak kırmayı başaramadığı rekor yüksek seviye olan 7,40'ın aşılması durumunda yükseliş eğiliminin hız kazanabileceğini belirtmekte fayda var.

Bugünün veri takvimine bakacak olursak yurt içinde Ağustos Reel Kesin Güven Endeksi ve KKO verileri ile Hazine'nin gerçekleştireceği 4 yıl vadeli kira sertifikası doğrudan satışı takip edilecek. Yurt dışında ise Almanya 2Ç20 nihai büyüme verileri, ABD Ağustos Ayı Conference Board Tüketici Güven Endeksi, ABD Temmuz Ayı Yeni Konut Satışları ve ABD Ağustos Ayı Richmond Fed İmalat Endeksi verileri izlenecek.

USD/TL

EUR/USD

Dün öğle saatlerinde 92,84 seviyesine kadar gerilemesinin ardından kayıplarını silerek 93,30 seviyesi üzerine çıkan dolar endeksi, haftanın ilk işlem gününde dalgalı bir seyir izledi. Dolar endeksindeki dalgalanma ile birlikte EURUSD paritesinde de inişli – çıkışlı bir seyir izlendi. Dün öğle saatlerinde 1,1850 seviyesi üzerini test etmesinin ardından yönünü aşağı çevirerek 1,1792 seviyesine kadar gerileyen parite, dün gün içerisinde geniş bir bant aralığında hareket etti.

EURUSD paritesi bu sabah saatlerinde 1,1815 seviyesinden işlem görüyor. Aşağıdaki grafik üzerinden de görülebileceği üzere, geçtiğimiz hafta Çarşamba gününden bu yana düşüş eğilimi içerisinde olan EURUSD paritesi kısa vadeli bir düşüş kanalı oluşturmuş durumda. Bu durumda, mevcut düşen kanal hareketi ve kısa vadeli teknik göstergeler EURUSD paritesindeki geri çekilme hareketinin bir süre daha devam edebileceğinin ve paritenin kısa vadede 1,17 seviyesine doğru düşüşünü genişletebileceğinin sinyalini veriyor. Dolayısı ile, teknik göstergelerin ürettikleri sinyaller doğrultusunda EURUSD paritesinin kısa vadede 1,1850 seviyesi altında hareket etmesini ve paritedeki gerilemenin 1,17 seviyesine doğru sürmesini beklemekteyiz.

Bugün yurt dışı piyasalarda Almanya 2Ç20 nihai büyüme verileri, ABD Ağustos Ayı Conference Board Tüketici Güven Endeksi, ABD Temmuz Ayı Yeni Konut Satışları ve ABD Ağustos Ayı Richmond Fed İmalat Endeksi verileri izlenecek.

EUR/USD

XAU/USD

Yurt dışı basında Trump yönetiminin ABD'li şirketlerin Çin'de WeChat mesajlaşma uygulaması ile iş yapabilmesinin yollarını aradığına yönelik gelen haber akışı risk algısını olumlu etkilerken, Amerikan Gıda ve İlaç Dairesi FDA'nın koronavirüs salgınında belirli hastalara karşı plazma tedavisinin uygulanmasına onay vermesi ve ABD Başkanı Trump'ın plazma tedavisine daha fazla Amerikalının erişebileceğini açıklaması da risk algısının iyileşmesinde etkili oldu. Dün 1923 – 1962 seviyeleri arasında geniş bir bantta hareket eden ons altın, piyasalarda iyileşen risk iştahı ile birlikte haftanın ilk işlem gününü düşüşle tamamladı.

Ons altın fiyatları bu sabah saatlerinde 1935 seviyesinden işlem görüyor. Dolar endeksi ise 93,15 seviyesinde hareket etmekte. Dolar endeksinde geçtiğimiz haftadan bu yana etkili olan yükseliş eğiliminin yukarı yönlü bir düzeltme olduğunu ifade edebiliriz. Kısa vadeli teknik göstergeler ve dolar endeksinin oluşturmuş olduğu yükseliş kanalı hareketi, bu düzeltme rallisinin 94 seviyesine doğru sürebileceğini gösteriyor. Bu doğrultuda, %0,65 seviyesi üzerinde tutunma çabası içerisinde olan ABD 10 yıllık tahvil faizini de göz önünde bulundurduğumuzda, ons altında geçtiğimiz hafta ortasından bu yana etkili olan geri çekilmenin bir süre daha varlığını korumasını bekleyebiliriz. Teknik göstergeler ve oluşan fiyat formasyonları, ons altındaki aşağı yönlü eğilimin 1900 seviyesine doğru sürebileceğini işaret etmekte. Ancak bu noktada, aşağıdaki grafik üzerinden de görülebileceği gibi orta vadeli yükseliş trendi çizgisine (kırmızı çizgi) denk gelen 1900 seviyesinin güçlü bir teknik destek olarak ön plana çıktığını ifade etmemizde fayda var.

Bugün yurt dışı piyasalarda Almanya 2Ç20 nihai büyüme verileri, ABD Ağustos Ayı Conference Board Tüketici Güven Endeksi, ABD Temmuz Ayı Yeni Konut Satışları ve ABD Ağustos Ayı Richmond Fed İmalat Endeksi verileri izlenecek.

XAU/USD

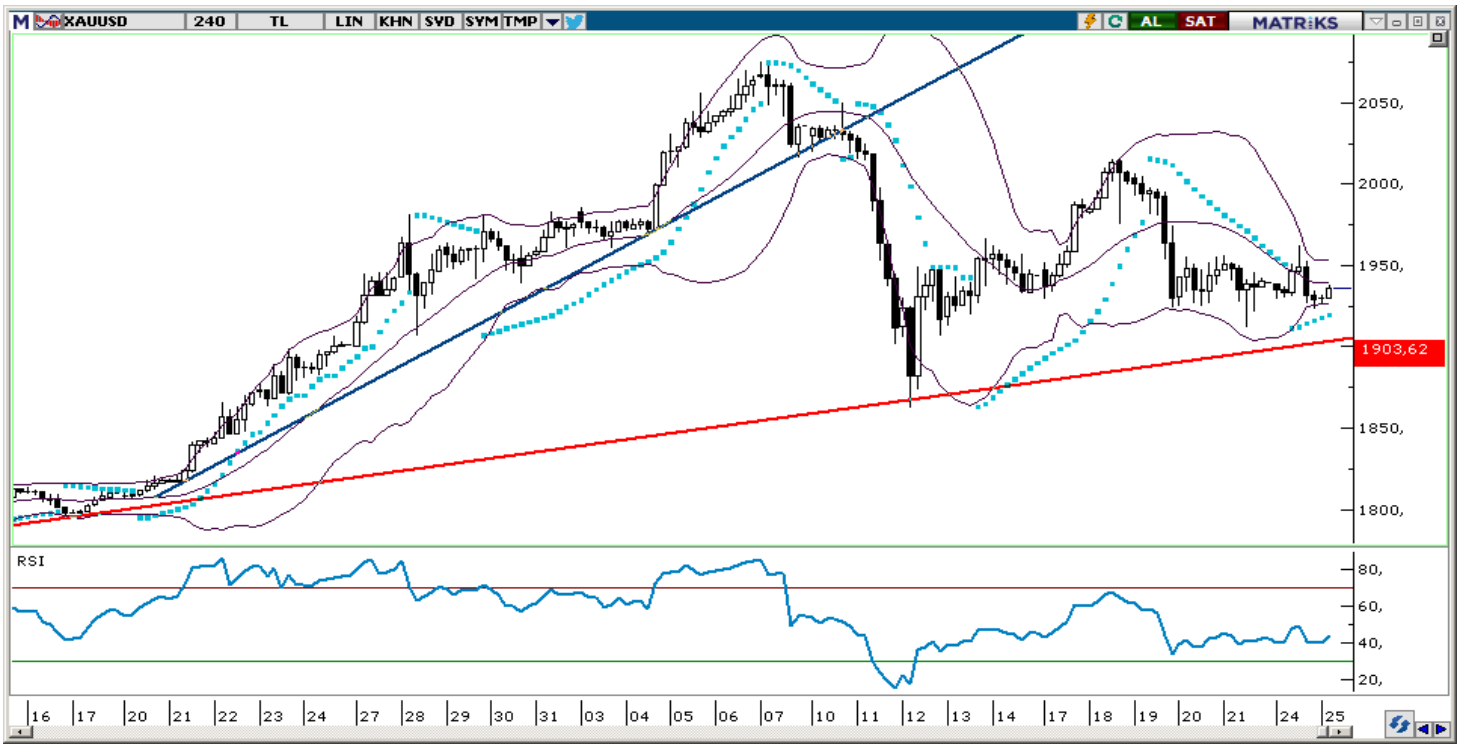

Piyasalara Genel Bakış

	Son Fiyat / Değer	Değişim				
		1 günlük	1 haftalık	1 aylık	6 aylık	YBB
Hisse senedi endeksleri						
Gelişmiş Piyasalar						
S&P	3.431	%1,0	%1,5	%6,7	%9,7	%6,2
DAX	13.067	%2,4	%1,1	%1,8	%2,2	-%1,4
FTSE	6.105	%1,7	-%0,4	-%0,3	-%13,0	-%19,1
Nikkei	22.986	%1,9	%1,6	%3,0	%3,6	-%1,0
Gelişmekte olan Piyasalar						
Türkiye	1.108	-%0,1	%2,0	-%7,0	-%3,1	-%3,1
Çin	3.386	-%0,2	-%2,1	%5,7	%12,1	%10,8
Hindistan	38.799	%0,4	%1,1	%2,1	-%3,3	-%5,6
Endonezya	5.277	%0,8	%1,5	%4,7	-%8,1	-%15,5
Rusya	3.029	%1,1	-%0,8	%5,8	%0,9	-%0,5
Brezilya	102.298	%0,8	%2,7	-%0,1	-%10,0	-%11,5
Meksika	38.030	-%0,2	-%3,2	%1,8	-%11,7	-%12,7
Güney Afrika	56.625	%1,2	-%1,4	%1,8	%3,3	-%0,8
Oynaklık Endeksleri						
VIX	22	-%0,8	%4,8	-%13,4	-%10,6	%62,3
EM VIX	22	%3,8	%5,5	-%7,1	-%10,4	%29,2
MOVE	46	%2,6	%1,1	%9,1	-%46,7	-%20,5
Döviz Kurları (ABD dolarına karşı)						
Türkiye	7,3764	%0,8	-%0,1	%7,7	%20,6	%24,0
Brezilya	5,6111	-%0,2	%1,8	%7,2	a.d.	%39,2
Güney Afrika	16,9699	-%1,1	-%3,1	%1,9	%12,0	%21,2
Çin	6,9196	%0,0	-%0,2	-%1,4	-%1,6	-%0,6
Hindistan	74,3212	-%0,7	-%0,8	-%0,7	%3,2	%4,1
Endonezya	14671	a.d.	a.d.	%0,4	%5,8	%5,8
10 yıllık bono faizleri						
Türkiye	%13,2	a.d.	a.d.	a.d.	a.d.	1,0
Brezilya	%7,2	0,0	-0,2	0,4	a.d.	a.d.
Hindistan	%6,2	0,1	0,2	0,3	-0,2	-0,4
Endonezya	%6,7	a.d.	a.d.	-0,2	0,2	-0,4
10 yıllık Eurobond faizleri (USD)						
Türkiye	%6,8	-0,03	-0,32	0,24	0,91	0,67
Brezilya	%3,6	-0,04	-0,09	-1,07	0,53	-0,09
Güney Afrika	%4,0	-0,05	-0,08	-0,26	0,42	0,19
Endonezya	%2,1	a.d.	a.d.	-0,29	-0,36	-0,77
Emtia						
Ham Petrol - Brent USD/varil	45,13	%1,8	-%0,5	%4,1	-%19,8	-%31,6
Ham Petrol - WTI USD/varil	42,62	%0,7	-%0,6	%3,2	-%17,1	-%30,2
Altın - USD / oz	1927,7	-%0,4	-%2,9	%1,6	%15,3	%26,6
Gümüş - USD / t oz.	26,607	-%0,5	-%3,8	%16,7	%41,0	%48,5
Commodity Bureau Index	387,45	%0,3	%1,0	%3,7	-%2,9	-%3,5

** Değişim değerleri baz olarak ifade edilmiştir.*

Kaynak: Bloomberg

Yatırım Merkezlerimiz

Genel Müdürlük
Nispetiye Cad. B-3 Blok Kat: 9 Akmerkez
Etiler - İSTANBUL
0 212 355 46 46

Adana
Cemal Paşa Mah. Gazipaşa Bul.
Cemal Uğurlu Apt. Kat: 1 D: 4 ADANA

(0 322) 457 77 55

Ankara
Remzi Oğuz Arık Mah. Tunalı Hilmi Cad.
Yaprak Apt. No: 94 Kat: 2 D: 9
Kavaklıdere Çankaya - ANKARA

(0 312) 435 18 36

Antalya
Şirinyalı Mah. İsmet Gökşen Cad. Özden
Apt. No:82/6 Muratpaşa - ANTALYA

(0 242) 248 45 20

Bakırköy
İstanbul Cad. Bakırköy İş Merkezi No:
6 Kat: 4 D: 14 Bakırköy - İSTANBUL

(0 212) 570 52 59

Bursa
Muradiye Mah. Çekirge Cad. Koçer Apt.
No: 49 Kat: 2 D: 4 Osmangazi - BURSA

(0 224) 225 64 10

Denizli
Urban İş Merkezi 2. Ticari Yol Daire 26
Kat: 6 Bayramyeri - DENİZLİ

(0 258) 265 87 85

Erenköy
Bağdat Cad. Çubukçu Apt. No: 333
Kat: 2 D: 4 Kadıköy - İSTANBUL

(0 216) 348 82 82

Gaziantep
İncilipinar Mah. Gazimuhtarpaşa Bul.
Kepkepzade Park İş Merkezi B Blok No:
18 Kat: 1 D: 5 GAZİANTEP

(0 342) 232 35 35

Girne
Ziya Rızkı Cad. Şehit Necati Gürkaya Sok.
Kat: 1 D: 1 Girne - KKTC

(0 392) 815 14 54-55-56

İzmir
Şair Eşref Bul. Ragıp Şanlı İş Merkezi
No: 6 Kat: 3 D: 306 Çankaya - İZMİR

(0 232) 445 01 61

İzmit
Hürriyet Cad. Kaya İşhanı No: 39/5 İzmit -
KOCAELİ

(0 262) 323 11 33

İzmit İrtibat
Ömerağa Mah. Alemdar Cad. İ. Kolaylı
Apt. No: 8 Kat: 2 İzmit KOCAELİ

(0 262) 260 01 01

Karadeniz Ereğli
Murtaza Mah. Hamamüstü Sok. İ. Esat
Taneri İş Merkezi No: 19 Kat: 2
Karadeniz Ereğli - ZONGULDAK

(0 372) 316 40 50

Kartal
Üsküdar Cad. Cevat Kayacan Apt. No:
26 Kat: 4 D: 8 Kartal - İSTANBUL

(0 216) 306 22 71 - 306 22 06

Kayseri
Cumhuriyet Mah. Turan Cad. Turan Plaza
Apt. No:8 Kat:2 D:5 Melikgazi / KAYSERİ

(0 352) 221 08 68 - 222 82 51

Mersin
Çankaya Mah. Bahri Ok İş Merkezi B
Blok No: 78 MERSİN

(0 324) 238 11 89

Marmaris İrtibat Bürosu
Kemeraltı Mah. Orgeneral Mustafa
Muğlalı Cad. Güven Apt. No: 22 D: 2
Marmaris / MUĞLA

(0 252) 321 08 00

Akatlar İrtibat Bürosu
Akat Mahallesi Meydan Caddesi B Blok
No: 16 D:8 (Eski No D:10) Beşiktaş-
İSTANBUL

(0 212) 355 46 46

Merkez Şube
Akat Mahallesi Meydan Caddesi B
Blok No: 16 D:7 (Eski No D:9) Beşiktaş-
İSTANBUL

(0 212) 355 46 46

Trabzon İrtibat Bürosu
Kemerkaya Mahallesi Halkevi Cad.
Mandıralı İş Merkezi No:4 Daire:4
Ortahisar / TRABZON

(0 462) 432 24 50

Uyarı Notu

Bu raporda yer alan yatırım bilgi, yorum ve tavsiyeleri, yorum ve tavsiyede bulunanların kişisel görüşlerine dayanmakta olup finansal bilgi ve genel yatırım tavsiyesi kapsamında hazırlanmıştır ve hiçbir şekilde yatırım danışmanlığı kapsamında değildir. Yatırım danışmanlığı hizmeti; yetkili kuruluşlar tarafından kişilerin risk ve getiri tercihleri dikkate alınarak kişiye özel sunulmaktadır. Burada yer alan yorum ve tavsiyeler ise genel niteliktedir. Bu tavsiyeler, mali durumunuz ile risk ve getiri tercihlerinize uygun olmayabilir. Bu nedenle, sadece burada yer alan bilgilere dayanarak yatırım kararı verilmesi beklentilerinize uygun sonuçlar doğurmayabilir.

Yatırım Danışmanlığı hizmeti talep edilmesi halinde; yatırımcının Tacirler Yatırım Menkul Değerler A.Ş. ile Yatırım Danışmanlığı sözleşmesi imzalamış olması, Yerindelik Testi'ni tamamlamış ve risk grubunun belirlemiş olması zorunludur.

Bu raporda yer alan her türlü bilgi, yorum ve tavsiye uygunluk testi ile tespit edilecek risk grubunuz ve getiri beklentiniz ile uyumlu olmayabilir. Dolayısıyla, uygunluk testi neticesinde risk grubunuz tespit edilmeden sadece burada yer alan bilgilere dayanılarak yatırım kararı verilmesi amaç, bilgi ve tecrübenize uygun sonuçlar doğurmayabilir.

Bu rapor herhangi bir sürede belirli bir getirinin sağlanacağına dair bir taahhüt içermemekte olup, zaman içerisinde piyasa koşullarında meydana gelen değişiklikler nedeniyle yorum ve tavsiyelerde değişiklikler söz konusu olabilir. Bu raporda bahsedilen yatırım araçlarının fiyatları ve değerleri yatırımcıların menfaatlerine aykırı olarak hareket edebilir ve netice itibarıyla yatırımcılar anaparalarını kaybetme riski ile karşı karşıya kalabilirler. Bu raporda yer alan geçmiş performans verileri gelecekte elde edilecek sonuçların bir garantisi olarak kabul edilemez.

Bu raporda yer alan tüm bilgiler ve görüşler yatırımcıları bilgilendirmek amacıyla, Tacirler Yatırım Menkul Değerler A.Ş. tarafından güncel ve güvenilir kaynaklardan temin edilmiş olmakla beraber, Tacirler Yatırım Menkul Değerler A.Ş. söz konusu bilgilerin doğru ve tam olduğunu taahhüt etmemektedir. Raporlardaki yorumlardan, bilgilerin tam veya doğru olmaması ve/veya güncellenme nedeniyle doğabilecek maddi ve manevi zararlardan Tacirler Yatırım Menkul Değerler A.Ş. ve çalışanları sorumlu tutulamaz.

Bu rapor, sadece gönderildiği kişilerin kullanımı içindir. Bu raporun tümü veya bir kısmı Tacirler Yatırım Menkul Değerler A.Ş.'nin yazılı izni olmadan çoğaltılamaz, yayınlanamaz veya üçüncü kişilere gösterilemez, ticari amaçla kullanılamaz. Aksi halde, Tacirler Yatırım Menkul Değerler A.Ş. uğramış olduğu bütün zarar ve ziyanı talep etme hakkını saklı tutar.