Haber Başlıkları

- ABD Temsilciler Meclisi Başkanı Nancy Pelosi, Başkan Donald Trump'ın görevinden azledilmesi için resmi girişimde bulunduklarını açıkladı. "Trump'ın eylemleri ulusal güvenliğimizi baltalıyor." açıklamasında bulunan Pelosi, Trump'ın azledilme sürecinin başlatılması için ilk resmi girişimi yaptıklarını belirtti.
- ABD'de iç siyasette Trump'ın azline yönelik Temsilciler Meclisi Başkanı Nancy Pelosi'nin resmi girişimde bulunduklarını açıklaması küresel borsalara satış getirdi. Kapanışta Dow Jones endeksi %0,53 azalışla 26.807,77 puan, S&P 500 endeksi %0,84 azalışla 2.966,60 puan, Nasdaq endeksi %1,46 düşüşle 7.993,63 puan seviyelerinde seyretti. Asya piyasalarında da endekslerin satıcılı bir seyir izlediği görülüyor. Diğer yandan dolar endeksi, bozulan risk algısı ile birlikte dün gün içerisinde yaşadığı kayıpların bir kısmını telafi etti. Dün 98,70 seviyesinden 98,30'lu seviyelere inen endeks, bu sabah saatlerinde 98,50 seviyesi üzerine yükselmiş durumda.
- ABD tarafından hazırlanan ve ikili ticaret hacminin 100 milyar dolara çıkarılmasını öngören 'serbest ticaret anlaşması' paketinin Türkiye'ye sunulmasının beklendiğine ilişkin gelen haber akışı, dün Türk lirasının dolar karşısında değer kazanmasını sağladı. Gelen haber akışında, paket içerisinde Türkiye'ye Patriot füze savunma sisteminin satışı, F-35 programına ilişkin yeni tekliflerin sunulması ile alüminyum ve çelikten alınan gümrük vergilerinin düşürülmesi gibi konu başlıklarının yer aldığı belirtildi.
- Dün sabahki bültenimizde, USDTRY paritesinin gün içerisinde 5,70 seviyesi altına gerilemesini beklediğimizi ifade etmiştik. TL'de dün gün içerisinde etkili olan pozitif ayrışma kurun, beklediğimiz üzere 5,70 seviyesi altına gerilemesini ve 5,67'li seviyelere inmesini sağladı. TL'deki değer kazanımında, dolar endeksinin gün içerisinde 98,70 seviyesinden 98,30'a gerilemesi ve petrol fiyatlarının Suudi Arabistan'ın geçtiğimiz haftaki drone saldırısı sonrasında oluşan üretim kesintisini giderme konusunda ilerleme kaydettiği yönündeki haberlerin etkisiyle gösterdiği düşüş de etkili oldu.
- Dün gelişen ülke para birimlerinde karışık bir seyir hakimken, TL'nin dolar karşısında en iyi performans gösteren para birimi oluğu görüldü. Bu sabah saatlerinde de benzer bir görünüm söz konusu. Gelişen ülke para birimleri, ABD'den Trump'ın azline yönelik girişimde bulunduğu haberleri sonrasında toparlanan dolar endeksi ile birlikte satıcılı bir seyir izlerken, TL'nin dolar karşısında değer kazanan birkaç para birimi arasında yer aldığını görüyoruz.
- Almanya'da IFO İş Güveni Endeksi Eylül ayında beklentinin hafif üzerinde gelerek son altı ayın ilk artışını kaydetti. Ancak göstergedeki artışın tamamı mevcut durumun görünümüne ilişkin endeksten kaynaklanırken, beklenti endeksi düşüşünü sürdürerek son on yılın en düşük seviyesine ulaştı.

Gelişmiş ülke para birimlerinin son işlem gününe göre getirileri *

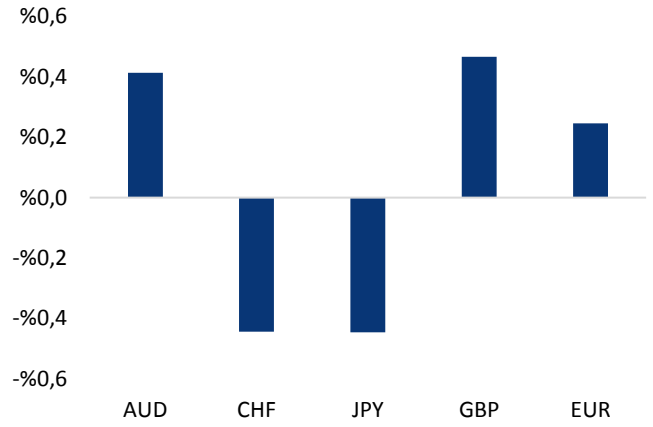

*Kaynak: Bloomberg, Tacirler Yatırım * ABD dolarına karşı*

Gelişmekte olan ülke para birimlerinin son işlem gününe göre getirileri *

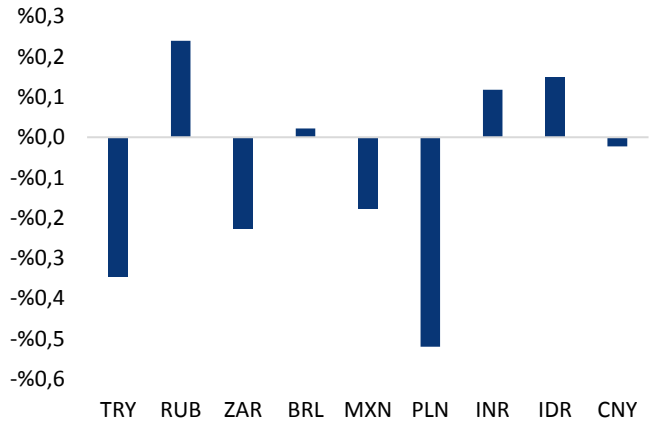

*Kaynak: Bloomberg, Tacirler Yatırım * ABD dolarına karşı*

Günlük Ekonomi Takvimi

Ülke	Veri	Saat	Beklenti	Önceki
	Almanya Ekim Ayı GfK Tüketici Güven Endeksi	09:00	9,6	9,7
	Chicago Fed Başkanı Evans'ın Konuşması (FOMC'de oy sahibi)	15:00		
	Kansas Fed Başkanı George'un Konuşması (FOMC'de oy sahibi)	17:00		
	Fed Yönetim Kurulu Üyesi Brainard'ın Konuşması (FOMC'de oy sahibi)	17:00		
	ABD Ağustos Ayı Yeni Konut Satışları	17:00	656K	635K
	ABD Ağustos Ayı Aylık Yeni Konut Satışları	17:00	%3,3	-%12,8

Makroekonomik Gelişmeler

ABD Temsilciler Meclisi Başkanı Başkan Donald Trump'ın görevinden azledilmesi için resmi girişimde bulunduklarını açıkladı

ABD Temsilciler Meclisi Başkanı Nancy Pelosi, Başkan Donald Trump'ın görevinden azledilmesi için resmi girişimde bulunduklarını açıkladı. Demokratlar, Trump'ın Ukrayna Devlet Başkanı Vladimir Zelenskiy'e, 2020 başkanlık seçimlerinde rakibi Joe Biden'ın oğlu Hunter'ı soruşturması için baskı yaparak görevini kötüye kullandığını savunuyor. Temsilciler Meclisi'nin Demokrat vekilleri ile yaptığı görüşmenin ardından gazetecilere açıklamalarda bulunan Pelosi, Trump'ın Ukrayna Devlet Başkanı Vladimir Zelenskiy ile Temmuz'da yaptığı telefon görüşmesinde Demokrat Joe Biden'ın soruşturulmasını istediğini itiraf ettiğini belirtti. "Trump'ın eylemleri ulusal güvenliğimizi baltalıyor." açıklamasında bulunan Pelosi, Trump'ın azledilme sürecinin başlatılması için ilk resmi girişimi yaptıklarını ifade etti. Trump ise dün, söz konusu telefon görüşmesinin dökümlerinin yayımlanması talimatı verdiğini belirtmişti. Demokratlar ise iddianın doğru olması durumunda Trump'ın siyasi rakibine zarar verme peşinde olduğunu belirterek, ABD Başkanı'na tepki gösteriyor.

- ABD'de iç siyasette Trump'ın azline yönelik Temsilciler Meclisi Başkanı Nancy Pelosi'nin resmi girişimde bulunduklarını açıklaması küresel borsalara satış getirdi. Kapanışta Dow Jones endeksi yüzde 0,53 azalışla 26.807,77 puan, S&P 500 endeksi yüzde 0.84 azalışla 2.966,60 puan, Nasdaq endeksi yüzde 1.46 düşüşle 7.993,63 puan seviyelerinde seyretti. Asya piyasalarında da endekslerin satıcılı bir seyir izlediği görülüyor.

- Diğer yandan dolar endeksi, bozulan risk algısı ile birlikte dün gün içerisinde yaşadığı kayıpların bir kısmını telafi etti. Dün 98,70 seviyesinden 98,30'lu seviyelere inen endeks, bu sabah saatlerinde 98,50 seviyesi üzerine yükselmiş durumda.

Petrol fiyatları geçtiğimiz haftaki kazançlarını geri verdi

Petrol fiyatları, Suudi Arabistan'ın geçtiğimiz haftaki drone saldırısı sonrasında oluşan üretim kesintisini giderme konusunda ilerleme kaydettiği yönündeki haberlerin etkisiyle düştü. Saudi Aramco'ya ait 2 fabrikaya silahlı insansız hava aracı saldırısı düzenlenmesinin ardından geçtiğimiz hafta varil başına 70$ seviyesi üzerini test eden Brent petrol, saldırı haberi sonrası yaşadığı yükselişin tamamını geri vermiş durumda. Dün gün içerisinde varil başına 64,50$ seviyesi üzerinden 62,60$'lara kadar gerileyen Brent petrol, bu sabah saatlerinde 62,50$ seviyesi civarında hareket ediyor. Ham petrol fiyatları ise dün 58,50$ seviyesi üzerinden 56,75$'a kadar geri çekilmesinin ardından bu sabah saatlerinde 56,90$ seviyesinin hemen üzerinde seyrediyor.

- Petrol fiyatlarında yıl başından bu yana görüdüğümüz yükselişlerin salt siyasi / jeopolitik risklerle desteklendiğini ve bu nedenle de kalıcı olmadığını görüyoruz. Bu yıl içerisinde küresel büyümeye yönelik endişelerin petrol fiyatlarındaki temel dinamiği oluşturmasını ve özellikle talep koşullarının önemli bir etmen olarak ön plana çıkmasını bekliyoruz. Bu nedenle Brent petrolün 70$ seviyesi üzerindeki hareketlerinin kalıcı olmasını beklememekle birlikte, fiyatların önümüzdeki dönemde 60$ - 68$ bandında dalgalanabileceği görüşündeyiz. 60$ seviyesinin altına inilmesi durumunda ise geri çekilmenin 55$'lı seviyelere kadar sürmesi beklenebilir.

Döviz & Emtia Analizleri

USD/TL

ABD tarafından hazırlanan ve ikili ticaret hacminin 100 milyar dolara çıkarılmasını öngören 'serbest ticaret anlaşması' paketinin Türkiye'ye sunulmasının beklendiğine ilişkin gelen haber akışı, dün Türk lirasının dolar karşısında değer kazanmasını sağladı. TL'de dün gün içerisinde etkili olan pozitif ayrışma, kurun beklediğimiz üzere 5,70 seviyesi altına gerilemesini ve 5,67'li seviyelere inmesini sağladı. TL'deki değer kazanımında, dolar endeksinin gün içerisinde 98,70 seviyesinden 98,30'a gerilemesi ve petrol fiyatlarının Suudi Arabistan'ın geçtiğimiz haftaki drone saldırısı sonrasında oluşan üretim kesintisini giderme konusunda ilerleme kaydettiği yönündeki haberlerin etkisiyle gösterdiği düşüş de etkili oldu.

USDTRY paritesi bu sabah saatlerinde 5,69 seviyesi civarında hareket ediyor. ABD'de iç siyasette Trump'ın azline yönelik Temsilciler Meclisi Başkanı Nancy Pelosi'nin resmi girişimde bulunduklarını açıklaması üzerine dolar endeksi, dün gün içerisinde yaşadığı kayıpların bir kısmını telafi etmiş durumda. Dolar endeksindeki güçlenme ile birlikte gelişen ülke para birimlerinde satıcılı bir seyrin olduğunu, ancak Türk lirasındaki pozitif ayrışmanın halen daha etkisini koruduğunu görüyoruz. Gelişen ülke para birimleri bu sabah saatlerinde satıcılı bir seyir izlerken, TL'nin dolar karşısında değer kazanan birkaç para birimi arasında yer aldığını görüyoruz. Bu noktada kurun, 100 günlük hareketli ortalamaya denk gelen 5,76 – 5,7650 bandını (seviye günlük olarak değişmekte) yukarı yönlü kırmasının zor olduğu görüşündeyiz. Bununla birlikte kısa vadede 5,65 – 5,76 seviyeleri arasına bir seyir görmeyi bekliyoruz.

Bugün yurt içi piyasalarda açıklanacak önemli bir veri akışı bulunmuyor. Yurt dışında ise Almanya Ekim Ayı GfK Tüketici Güven Endeksi, Chicago Fed Başkanı Evans'ın Konuşması (FOMC'de oy sahibi), Kansas Fed Başkanı George'un Konuşması (FOMC'de oy sahibi), Fed Yönetim Kurulu Üyesi Brainard'ın Konuşması (FOMC'de oy sahibi) ve ABD Ağustos Ayı Konut Satışları verileri izlenecek.

USD/TL

EUR/USD

Pazartesi günü Euro Bölgesi ve Almanya'dan gelen zayıf PMI verileri sonrasında 1,0966 seviyesine kadar gerileyen EURUSD paritesi, dün kayıplarının bir kısmını telafi etti. Dün akşam saatlerinde 1,1025 seviyesine kadar yükselen parite, gün içerisinde ve Asya seansında 1,0980 – 1,1025 seviyeleri arasında dalgalandı.

EURUSD paritesi bu sabah saatlerinde 1,0995 seviyesi civarında hareket ediyor. Teknik göstergeler, paritenin kısa vadede 1,0950 seviyesine doğru bir geri çekilme hareketi gerçekleştirebileceğinin sinyalini vermekte. Önümüzdeki döneme ilişkin ise, gerek Ekim ayı itibariyle ECB Başkanı olarak görev yapmaya başlayacak olan Christine Lagarde'ın gevşek maliye politikasını da işin içine katarak ECB'nin parasal gevşeme hamlelerini destekleyebileceği ihtimali, gerekse de Fed'in faiz indirimlerine ilişkin güvercin beklentilerin büyük ölçüde fiyatlamaların çerisinde yer alıyor olması, EURUSD paritesinde Euro Bölgesi dinamikleri çerçevesinde aşağı yönlü hareketin daha ön planda olmasına neden olabilir.

Bugün Almanya Ekim Ayı GfK Tüketici Güven Endeksi, Chicago Fed Başkanı Evans'ın Konuşması (FOMC'de oy sahibi), Kansas Fed Başkanı George'un Konuşması (FOMC'de oy sahibi), Fed Yönetim Kurulu Üyesi Brainard'ın Konuşması (FOMC'de oy sahibi) ve ABD Ağustos Ayı Konut Satışları verileri izlenecek.

EUR/USD

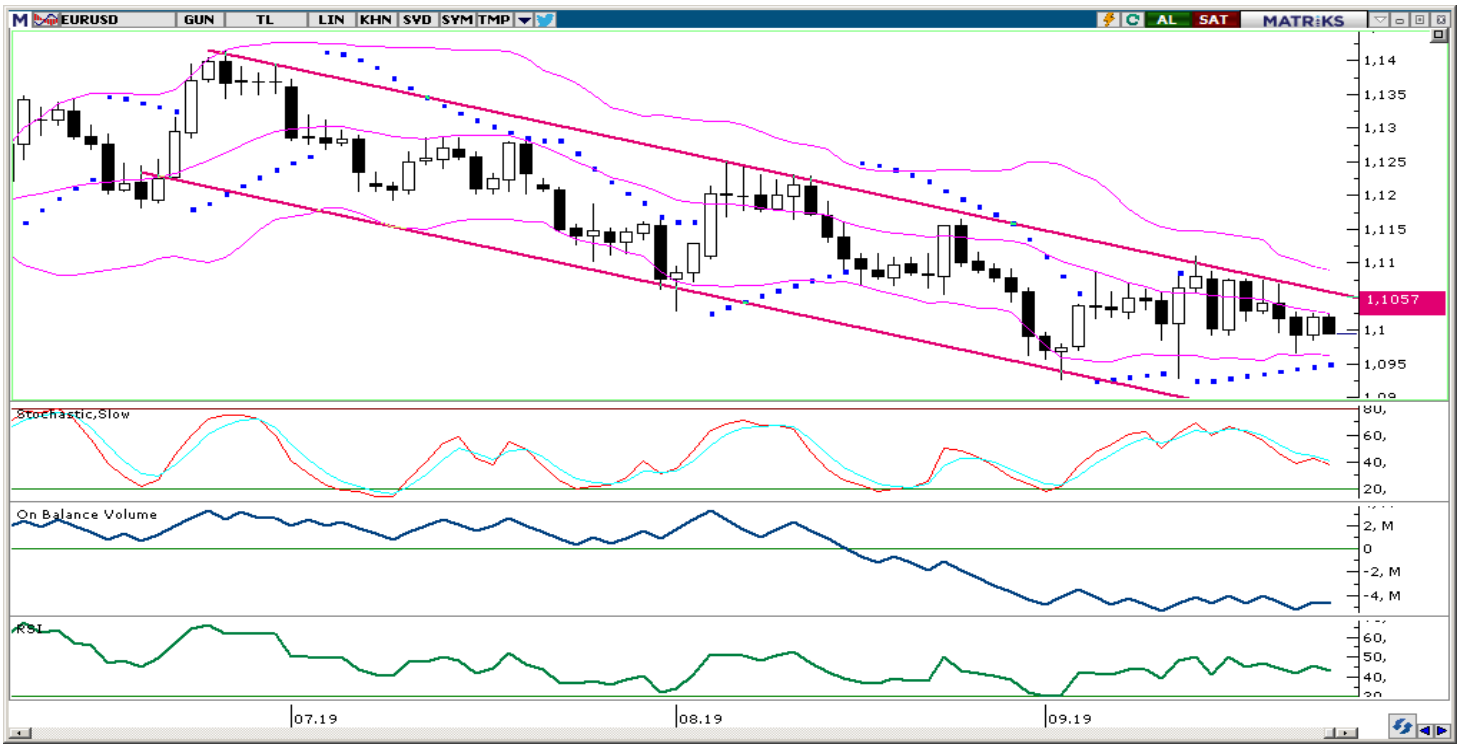

XAU/USD

Kanal desteğinden tutunması ile birlikte yönünü yeniden yukarı çeviren ve Eylül ayının ilk haftalarındaki kayıplarını telafi etme çabasını sürdüren ons altın, dün gün içerisinde 1535 seviyesi üzerine kadar çıktı. Yaklaşık son 20 günün en yüksek seviyesine yükselen altın, dünkü kapanış ile birlikte yükselişini üçüncü güne taşıdı.

Altın fiyatları, bu sabah saatlerinde 1527 seviyesi civarında dalgalanıyor. Bu noktada temel görünümün altın fiyatları açısından destekleyici olmaya devam ettiğini görüyoruz. Önümüzdeki döneme ilişkin küresel büyümeye yönelik artan endişeler ile birlikte güvenli liman niteliğindeki varlıklara yönelik talebin güçlü kalmayı sürdürmesini ve bununla birlikte ons altındaki geri çekilmelerin alım fırsatı olarak sınırlı kalmaya devam etmesini beklemekteyiz. Altın ETF'lerinde görülen artış da, piyasalardaki güvenli liman talebinin güçlü kalmaya devam ettiğini gösteriyor. Teknik görünümün de bu analizi desteklediğini görmekteyiz. Trend ve momentum göstergeleri altın fiyatlarındaki yükseliş eğiliminin istikrarlı bir şekilde sürdüğünü ve geri çekilmelerin kısa vadeli teknik düzeltme olarak sınırlı kalacağını işaret ediyor. Bu çerçevede, ons altındaki geri çekilmelerin alım fırsatı vermeye devam etmesini ve altındaki mevcut yükseliş eğiliminin 1550 seviyesine doğru sürmesini beklemekteyiz.

Bugün Almanya Ekim Ayı GfK Tüketici Güven Endeksi, Chicago Fed Başkanı Evans'ın Konuşması (FOMC'de oy sahibi), Kansas Fed Başkanı George'un Konuşması (FOMC'de oy sahibi), Fed Yönetim Kurulu Üyesi Brainard'ın Konuşması (FOMC'de oy sahibi) ve ABD Ağustos Ayı Konut Satışları verileri izlenecek.

XAU/USD

Piyasalara Genel Bakış

	Son Fiyat / Değer	Değişim				
		1 günlük	1 haftalık	1 aylık	6 aylık	YBB
Hisse senedi endeksleri						
Gelişmiş Piyasalar						
S&P	2.967	-%0,8	-%1,3	%4,2	%6,0	%18,3
DAX	12.307	-%0,3	-%0,5	%6,0	%8,5	%16,6
FTSE	7.291	-%0,5	-%0,4	%2,8	%1,6	%8,4
Nikkei	22.099	-%0,4	%0,1	%6,3	%5,0	%10,0
Gelişmekte olan Piyasalar						
Türkiye	101.847	%1,8	%0,4	%4,8	%2,5	%11,6
Çin	2.985	-%0,6	-%0,6	%2,4	-%2,5	%19,0
Hindistan	39.097	%0,0	%6,9	%6,5	%3,4	%8,4
Endonezya	6.138	-%0,2	-%2,4	-%2,1	-%4,5	-%1,1
Rusya	2.755	-%1,1	-%2,4	%3,5	%10,3	%16,3
Brezilya	103.876	-%0,7	-%0,7	%6,4	%10,9	%18,2
Meksika	43.099	-%0,9	-%0,8	%8,1	%0,9	%3,5
Güney Afrika	55.623	-%1,4	-%3,9	%3,0	-%0,9	%5,5
Oynaklık Endeksleri						
VIX	17	%14,4	%18,1	-%14,2	%3,5	-%32,9
EM VIX	19	%12,5	%9,6	-%19,5	-%2,7	-%25,1
MOVE	83	%2,5	-%2,0	-%9,5	%59,0	%24,8
Döviz Kurları (ABD dolarına karşı)						
Türkiye	5,6979	-%0,3	-%0,1	-%1,1	-%1,1	%7,7
Brezilya	4,1655	%0,0	%2,2	%1,0	%6,6	%7,5
Güney Afrika	14,8674	-%0,2	%1,1	-%2,5	%2,6	%3,6
Çin	7,1164	%0,0	%0,3	%0,3	%5,9	a.d.
Hindistan	71,0188	%0,1	-%1,1	-%0,9	%2,9	%1,8
Endonezya	14108	%0,1	%0,1	-%0,8	-%0,4	-%2,0
CDS *						
Türkiye	385,1	1,7	1,7	-39,7	31,4	3,6
Brezilya	135,3	3,3	9,4	-16,0	-25,3	56,0
Güney Afrika	192,9	6,7	14,6	-21,3	-25,1	-15,3
Endonezya	77,0	0,6	-0,3	-16,6	a.d.	-2,8
Rusya	84,4	2,9	5,3	-25,2	-21,9	1,1
10 yıllık bono faizleri						
Türkiye	%14,6	-0,2	-0,6	-2,1	-2,0	-1,8
Brezilya	%7,2	0,0	0,0	-0,1	-2,0	-3,1
Hindistan	%6,8	0,0	0,0	0,2	-0,6	-0,6
Endonezya	%7,3	0,0	0,0	0,1	-0,3	-0,7
10 yıllık Eurobond faizleri (USD)						
Türkiye	%6,9	-0,02	-0,19	-0,42	-0,52	a.d.
Brezilya	%3,9	0,02	0,01	-0,57	-1,49	-1,30
Güney Afrika	%4,0	0,07	0,14	0,06	-1,06	-1,09
Endonezya	%2,8	0,02	-0,08	-0,13	-1,10	-1,70
Emtia						
Ham Petrol - Brent USD/varil	63,1	-%2,6	-%2,2	%6,3	-%5,9	%17,3
Ham Petrol - WTI USD/varil	57,29	-%2,3	-%3,5	%5,8	-%3,0	%26,2
Altın - USD / oz	1532,6	%0,6	%1,7	%0,4	%16,8	%19,6
Gümüş - USD / t oz.	18,517	-%0,4	%2,8	%6,3	%20,7	%19,2
Commodity Bureau Index	385,92	-%0,1	%0,2	-%1,7	-%9,1	-%5,7

** Değişim değerleri baz olarak ifade edilmiştir.*

Kaynak: Bloomberg

Yatırım Merkezlerimiz

Genel Müdürlük

Nispetiye Cad. B-3 Blok Kat: 9 Akmerkez
Etiler - İSTANBUL
0 212 355 46 46

Adana

Cemal Paşa Mah. Gazipaşa Bul.
Cemal Uğurlu Apt. Kat: 1 D: 4 ADANA

(0 322) 457 77 55

Ankara

Remzi Oğuz Arık Mah. Tunalı Hilmi Cad.
Yaprak Apt. No: 94 Kat: 2 D: 9
Kavaklıdere Çankaya - ANKARA

(0 312) 435 18 36

Antalya

Şirinyalı Mah. İsmet Gökşen Cad. Özden
Apt. No:82/6 Muratpaşa - ANTALYA

(0 242) 248 45 20

Bakırköy

İstanbul Cad. Bakırköy İş Merkezi No:
6 Kat: 4 D: 14 Bakırköy - İSTANBUL

(0 212) 570 52 59

Bursa

Muradiye Mah. Çekirge Cad. Koçer Apt.
No: 49 Kat: 2 D: 4 Osmangazi - BURSA

(0 224) 225 64 10

Denizli

Urban İş Merkezi 2. Ticari Yol Daire 26
Kat: 6 Bayramyeri - DENİZLİ

(0 258) 265 87 85

Erenköy

Bağdat Cad. Çubukçu Apt. No: 333
Kat: 2 D: 4 Kadıköy - İSTANBUL

(0 216) 348 82 82

Gaziantep

İncilipinar Mah. Gazimuhtarpaşa Bul.
Kepkepzade Park İş Merkezi B Blok No:
18 Kat: 1 D: 5 GAZİANTEP

(0 342) 232 35 35

Girne

Şehit Necati Gürkaya Mevkii Çağdaş Apt.
Kat: 1 D: 1 Girne - KKTC

(0 392) 815 14 54-55-56

İzmir

Şair Eşref Bul. Ragıp Şanlı İş Merkezi
No: 6 Kat: 3 D: 306 Çankaya - İZMİR

(0 232) 445 01 61

İzmit

Hürriyet Cad. Kaya İşhanı No: 39/5 İzmit -
KOCAELİ

(0 262) 323 11 33

İzmit İrtibat

Ömerağa Mah. Alemdar Cad. İ. Kolaylı
Apt. No: 8 Kat: 2 İzmit KOCAELİ

(0 262) 260 01 01

Karadeniz Ereğli

Murtaza Mah. Hamamüstü Sok. İ. Esat
Taneri İş Merkezi No: 19 Kat: 2
Karadeniz Ereğli - ZONGULDAK

(0 372) 316 40 50

Kartal

Üsküdar Cad. Cevat Kayacan Apt. No:
26 Kat: 4 D: 8 Kartal - İSTANBUL

(0 216) 306 22 71 - 306 22 06

Kayseri

Cumhuriyet Mah. Turan Cad. Turan Plaza
Apt. No:8 Kat:2 D:5 Melikgazi / KAYSERİ

(0 352) 221 08 68 - 222 82 51

Mersin

Çankaya Mah. Bahri Ok İş Merkezi B
Blok No: 78 MERSİN

(0 324) 238 11 89

Marmaris İrtibat Bürosu

Kemeraltı Mah. Orgeneral Mustafa
Muğlalı Cad. Güven Apt. No: 22 D: 2
Marmaris / MUĞLA

(0 252) 321 08 00

Akatlar İrtibat Bürosu

Akatlar Mahallesi Ebulula Mardin Cad.
Maya Meridien İş Merkezi No:16 D Blok
Kat:11 Bağımsız Bölüm No:29 Akatlar-
Beşiktaş/İSTANBUL
(0 212) 355 4605

Uyarı Notu

Bu raporda yer alan yatırım bilgi, yorum ve tavsiyeleri, yorum ve tavsiyede bulunanların kişisel görüşlerine dayanmakta olup finansal bilgi ve genel yatırım tavsiyesi kapsamında hazırlanmıştır ve hiçbir şekilde yatırım danışmanlığı kapsamında değildir. Yatırım danışmanlığı hizmeti; yetkili kuruluşlar tarafından kişilerin risk ve getiri tercihleri dikkate alınarak kişiye özel sunulmaktadır. Burada yer alan yorum ve tavsiyeler ise genel niteliktedir. Bu tavsiyeler, mali durumunuz ile risk ve getiri tercihlerinize uygun olmayabilir. Bu nedenle, sadece burada yer alan bilgilere dayanarak yatırım kararı verilmesi beklentilerinize uygun sonuçlar doğurmayabilir.

Yatırım Danışmanlığı hizmeti talep edilmesi halinde; yatırımcının Tacirler Yatırım Menkul Değerler A.Ş. ile Yatırım Danışmanlığı sözleşmesi imzalamış olması, Yerindelik Testi'ni tamamlamış ve risk grubunun belirlemiş olması zorunludur.

Bu raporda yer alan her türlü bilgi, yorum ve tavsiye uygunluk testi ile tespit edilecek risk grubunuz ve getiri beklentiniz ile uyumlu olmayabilir. Dolayısıyla, uygunluk testi neticesinde risk grubunuz tespit edilmeden sadece burada yer alan bilgilere dayanılarak yatırım kararı verilmesi amaç, bilgi ve tecrübenize uygun sonuçlar doğurmayabilir.

Bu rapor herhangi bir sürede belirli bir getirinin sağlanacağına dair bir taahhüt içermemekte olup, zaman içerisinde piyasa koşullarında meydana gelen değişiklikler nedeniyle yorum ve tavsiyelerde değişiklikler söz konusu olabilir. Bu raporda bahsedilen yatırım araçlarının fiyatları ve değerleri yatırımcıların menfaatlerine aykırı olarak hareket edebilir ve netice itibarıyla yatırımcılar anaparalarını kaybetme riski ile karşı karşıya kalabilirler. Bu raporda yer alan geçmiş performans verileri gelecekte elde edilecek sonuçların bir garantisi olarak kabul edilemez.

Bu raporda yer alan tüm bilgiler ve görüşler yatırımcıları bilgilendirmek amacıyla, Tacirler Yatırım Menkul Değerler A.Ş. tarafından güncel ve güvenilir kaynaklardan temin edilmiş olmakla beraber, Tacirler Yatırım Menkul Değerler A.Ş. söz konusu bilgilerin doğru ve tam olduğunu taahhüt etmemektedir. Raporlardaki yorumlardan, bilgilerin tam veya doğru olmaması ve/veya güncellenme nedeniyle doğabilecek maddi ve manevi zararlardan Tacirler Yatırım Menkul Değerler A.Ş. ve çalışanları sorumlu tutulamaz.

Bu rapor, sadece gönderildiği kişilerin kullanımı içindir. Bu raporun tümü veya bir kısmı Tacirler Yatırım Menkul Değerler A.Ş.'nin yazılı izni olmadan çoğaltılamaz, yayınlanamaz veya üçüncü kişilere gösterilemez, ticari amaçla kullanılamaz. Aksi halde, Tacirler Yatırım Menkul Değerler A.Ş. uğramış olduğu bütün zarar ve ziyanı talep etme hakkını saklı tutar.