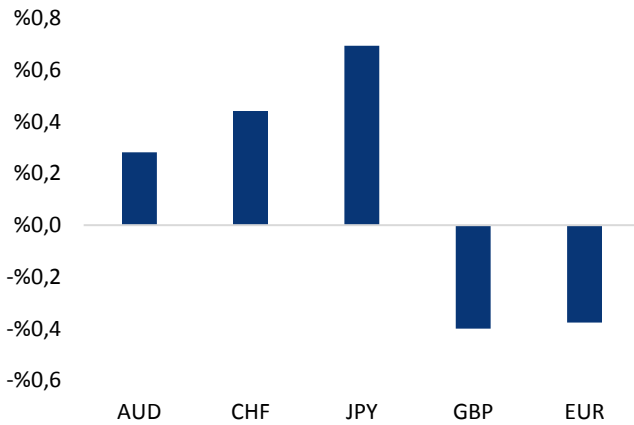


Haber Başlıkları

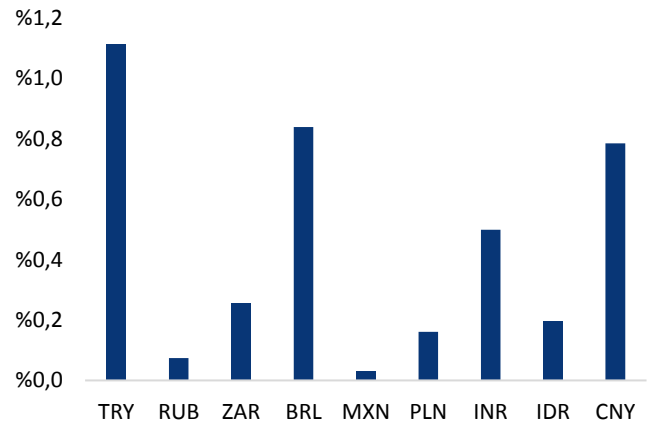
- ABD ve Çin arasında artan ticari gerilim, riskten kaçış eğilimini büyük ölçüde artırdı. Her ne kadar ABD Başkanı Trump'ın dün gün içerisinde yaptığı ılımlı açıklamalar tansiyonu bir miktar düşürse de, küresel piyasalardaki riskten kaçış eğiliminin devam ettiğini görmekteyiz. Dün gelişen ülke para birimlerinde oldukça satıcı bir görünüm hakimdi ve Türk lirasının gelişen ülke para birimleri arasında en fazla değer kaybeden para birimi konumunda yer aldığını gördük.
- Dün, likiditenin sığ olduğu Asya seansı içerisinde 6 seviyesi üzerini test eden USDTRY paritesi, dün içerisinde 5,78 – 5,84 seviyeleri arasında hareket etti.
- Artan güvenli liman talebi ile birlikte ABD 10 yıllık tahvil faizleri yaklaşık son 3 yılın en düşük seviyesine gerileyerek 1,44'lü seviyelere inerken, Japonya'nın 10 yıllık tahvil faizi de 3 yılın en düşüğünü test etti.
- İtalya'da geçen hafta Başbakan Giuseppe Conte'nin istifasını vermesiyle zirveye ulaşan hükümet krizine çözüm bulmak için Cumhurbaşkanı Sergio Mattarella, iki gün sürecek ikinci tur istişareleri yarın başlatacak. Çarşamba günü parlamentoda sandalye sayısı fazla siyasi partilerin temsilcileriyle bir araya gelecek olan Mattarella'nın çarşamba akşamı yapacağı açıklama ise siyasi krizin akıbeti açısından büyük önem taşıyor.
- ABD Başkanı Donald Trump dün, ticaret savaşına ilişkin yüksek seyreden tansiyonu bir miktar düşürecek açıklamalarda bulunarak küresel borsalardaki kayıpların bir kısmının telafi edilmesini sağladı. Trump'ın, karşılıklı misillemelerle geçen gergin haftanın ardından, "Sanırım Çin ile ticaret anlaşmasına varacağız, son 48 saat içinde Çin ile pek çok telefon görüşmesi yaptım. Çin'le müzakerelerde şu anda herhangi bir zamanda olduğundan daha iyi durumdayız" ifadeleri ticaret tansiyonunun düşmesine yönelik sinyaller vererek özellikle Nasdaq teknoloji endeksini destekledi.
- ABD'de endeksler Başkan Trump'ın Çin ile ticaret savaşında tansiyonu düşüren açıklamalarından destek bularak günü yükselişe tamamladı. Kapanışta Dow Jones endeksi %1,05 değer kazancıyla 25.898,83 puan, S&P 500 endeksi %1,10 artışla 2.878,38 puanda seyretti. Nasdaq endeksi %1,32 kazançla 7.853,74 puan seviyelerinde seyretti.
- Dün öğle saatlerinde ABD'den gelen Dayanıklı Mal Siparişleri verisi Temmuz ayında beklentilerin üzerinde beri artış kaydetti. Ancak çekirdek verideki (ulaşım harici siparişler) zayıflık, manşet verideki iyileşmenin geçici faktörlere bağlı olduğunun altını çizdi ve ekonomik zayıflamanın devamını ortaya koydu. Buna göre ABD'de dayanıklı tüketim malları siparişleri Temmuz ayında önceki aya göre %2,1 arttı. Beklenti %1,2'ydi. Çekirdek veri ise %0,4 düşerek %0 olan beklentinin altında kaldı.
- Bugün saat 15:30'da Avrupa Merkez Bankası Başkan Yardımcısı Guindos ve İngiltere Merkez Bankası yetkilisi Tenreyto, İngiltere'de düzenlenen "İletişim, Beklentiler ve Para Politikası" konulu ilgili bir panelde konuşma yapacak.

Gelişmiş ülke para birimlerinin son işlem gününe göre getirileri *



Kaynak: Bloomberg, Tacirler Yatırım * ABD dolarına karşı

Gelişmekte olan ülke para birimlerinin son işlem gününe göre getirileri *



Kaynak: Bloomberg, Tacirler Yatırım * ABD dolarına karşı

Günlük Ekonomi Takvimi

Ülke	Veri	Saat	Beklenti	Önceki
	Almanya 2Ç19 (Nihai) GSYİH Çeyreklik Büyüme Oranı	09:00	-%0,1	-%0,1
	Almanya 2Ç19 (Nihai) GSYİH Yıllık Büyüme Oranı	09:00	%0,4	%0,4
	Avrupa Merkez Bankası Başkan Yardımcısı Guindos ve İngiltere Merkez Bankası yetkilisi Tenreyto, İngiltere’de düzenlenen “İletişim, Beklentiler ve Para Politikası” konulu ilgili bir panelde konuşma yapacak.	15:30		
	ABD Haziran Ayı Aylık Konut Fiyat Endeksi	16:00	%0,2	%0,1
	ABD Ağustos Ayı Richmond Fed İmalat Endeksi	17:00	-4	-12
	ABD Ağustos Ayı Conference Board Tüketici Güven Endeksi	17:00	129,3	135,7

Döviz & Emtia Analizleri

USD/TL

Dün, likiditenin sığ olduğu Asya seansı içerisinde 6 seviyesi üzerini test eden USDTRY paritesi, dün içerisinde 5,78 – 5,84 seviyeleri arasında hareket etti. Dün gün içerisinde gelişen ülke para birimlerinde oldukça satıcı bir görünüm hakimdi ve Türk lirasının gelişen ülke para birimleri arasında en fazla değer kaybeden para birimi konumunda yer aldığını gördük. Bunun yanı sıra, Fed Başkanı Powell'ın Jackson Hole'da yaptığı güvercin açıklamalar sonrasında sert değer kaybeden ve 97,20 seviyesi altına gerileyen dolar endeksi de, dün gün içerisinde kayıplarının bir kısmını telafi ederek 98 seviyesi üzerine çıktı.

USDTRY paritesi bu sabah saatlerinde 5,82 seviyesi civarında seyrediyor. Gelişen ülke para birimlerinde karışık bir seyir hakimken, Türk lirasındaki negatif ayrışmanın devam etmekte olduğunu görüyoruz. ABD – Çin arasındaki ticaret geriliminin sürüyor olması ve küresel büyümeye yönelik artan riskler, riskli varlıklara yönelik talebin zayıflamasına neden olmakta. Bununla birlikte, TL ve dolayısı ile USDTRY paritesindeki mevcut volatil seyrin bir süre daha etkili olmasını bekleyebiliriz. Teknik görünüme bakacak olursak: USDTRY paritesinin bugün içerisinde 5,75 – 5,90 seviyeleri arasındaki hareketini sürdürmesi beklenebilir. Ancak bu noktada, önemli bir teknik direnç olan 5,90 seviyesinin yukarı yönlü aşılması durumunda kurdaki yükseliş hareketinin hızlanabileceğini belirtmemizde fayda var.

Bugün yurt içi piyasalarda açıklanacak önemli bir veri akışı bulunmuyor. Yurt dışında ise Almanya'dan gelecek olan 2Ç19 (Nihai) GSYİH Büyüme Oranı, ABD Haziran Ayı Aylık Konut Fiyat Endeksi, ABD Ağustos Ayı Richmond Fed İmalat Endeksi ve ABD Ağustos Ayı Conference Board Tüketici Güven Endeksi verileri takip edilecek. Bunların yanı sıra, bugün saat 15:30'da Avrupa Merkez Bankası Başkan Yardımcısı Guindos ve İngiltere Merkez Bankası yetkilisi Tenreyto, İngiltere'de düzenlenen "İletişim, Beklentiler ve Para Politikası" konulu ilgili bir panelde konuşma yapacak.

USD/TL



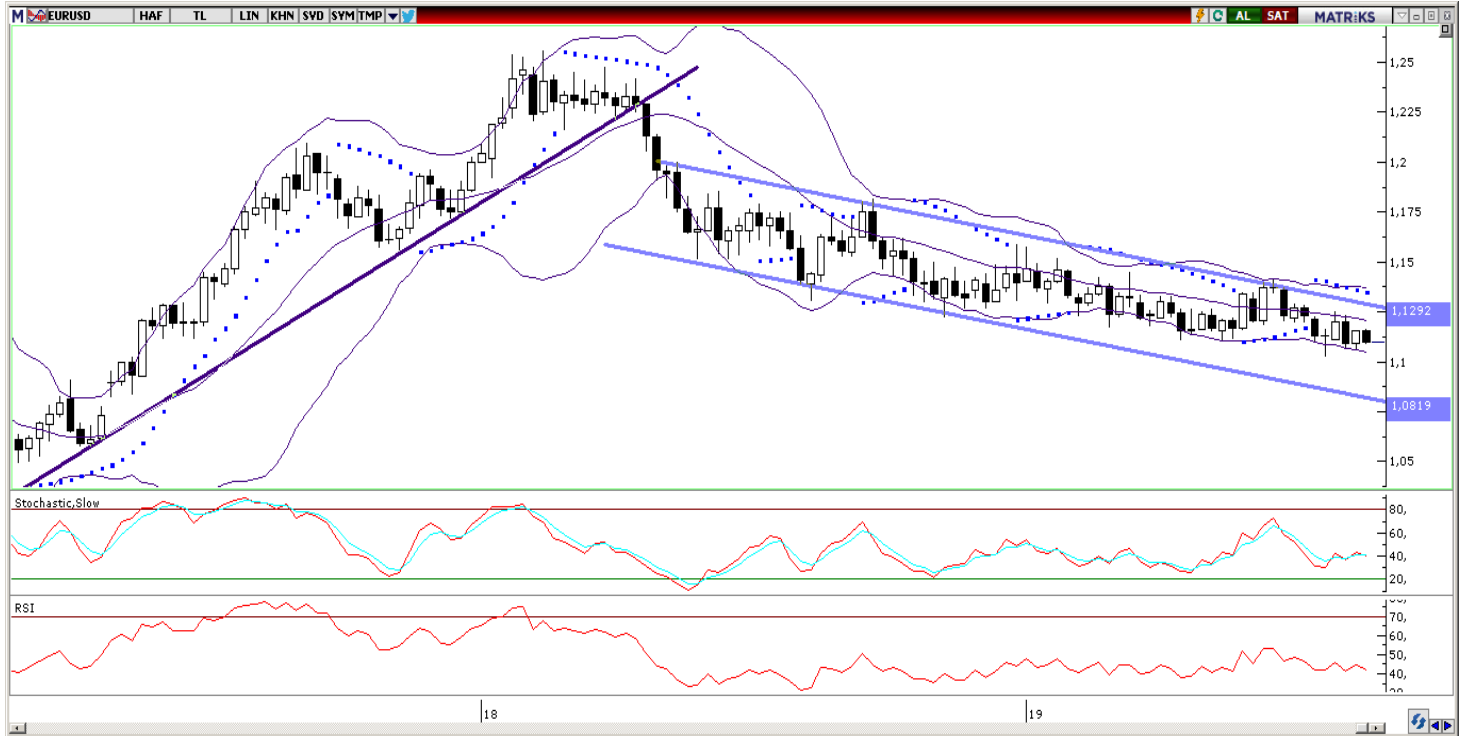
EUR/USD

Fed Başkanı Powell'ın Jackson Hole konuşmasında güvercin bir tutum sergilemesi sonrasında dolar endeksinde oluşan sert satış baskısı, EURUSD paritesinin 1,1050'li seviyelerden yükselişe geçerek 1,1160 seviyesi üzerine kadar yükselmesine neden olmuştu. Ancak dolar endeksinin dün gün içerisinde kayıplarının bir kısmını telafi ederek yeniden 98 seviyesi üzerine yerleşmesi ile birlikte paritede kısmi satış baskıları oluştuğunu gördük. Bununla birlikte 1,1160 seviyesi üzerinden düşüşe geçen EURUSD paritesi 1,11 seviyesi altına indi.

EURUSD paritesi bu sabah saatlerinde 1,1102 seviyesi civarında hareket ediyor. Teknik görünümde 20 günlük hareketli ortalamasına denk gelen 1,1135 seviyesi üzerinde tutunamayarak geri çekilen EURUSD paritesinin, kısa vadede bu seviyenin (1,1135) altında seyretmesini beklemekteyiz. Gün içi görünüme baktığımızda ise: Teknik göstere ve formasyonlar paritenin yeniden 1,11 seviyesi altına hedef alabileceğini ve gün içerisinde 1,1050 – 1,11 seviyeleri arasında dalgalanabileceğini işaret ediyor.

Bugün Almanya'dan gelecek olan 2Ç19 (Nihai) GSYİH Büyüme Oranı, ABD Haziran Ayı Aylık Konut Fiyat Endeksi, ABD Ağustos Ayı Richmond Fed İmalat Endeksi ve ABD Ağustos Ayı Conference Board Tüketici Güven Endeksi verileri takip edilecek. Bunların yanı sıra, bugün saat 15:30'da Avrupa Merkez Bankası Başkan Yardımcısı Guindos ve İngiltere Merkez Bankası yetkilisi Tenreyto, İngiltere'de düzenlenen "İletişim, Beklentiler ve Para Politikası" konulu ilgili bir panelde konuşma yapacak.

EUR/USD



XAU/USD

Fed Başkanı Powell'ın Jackson Hole konuşmasında güvercin bir tutum sergilemesi sonrasında dolar endeksinde oluşan sert düşüş ve ABD – Çin arasındaki ticaret geriliminin tırmanması ile birlikte artan güvenli liman talebi, ons altın fiyatlarındaki yükseliş eğiliminin hızlanmasını ve altının 1555\$ seviyesi üzerini test etmesini sağlamıştı. Dün, dolar endeksindeki 98 seviyesi üzerine ulaşan toparlanma hareketi ile birlikte kazançlarının ufak bir kısmını geri veren ons altın, 1525 seviyesine doğru bir geri çekilme gerçekleştirdi.

Ons altın bu sabah saatlerinde 1528 seviyesinin hemen üzerinde seyrediyor. Küresel büyümeye yönelik artan endişeler ile birlikte güvenli liman niteliğindeki varlıklara yönelik talebin güçlü seyretmeye devam etmesini beklemekteyiz Teknik göstergeler de altındaki yükseliş eğiliminin devam edebileceğini işaret ediyor. Kısa vadeli teknik görünüme baktığımızda: Göstergeler ve kısa vadede oluşmuş olan devamlılık formasyonu, 1555\$ üzerine varan sert yükselişin ardından dün başlayan aşağı yönlü düzeltme hareketinin kısa vadede devam edebileceğinin sinyalini vermekte. Bununla birlikte ons altının bugün içerisinde düşüş hareketini 1515\$ seviyesine doğru sürdürmesi beklenebilir. Ancak belirttiğimiz üzere, küresel risk algısındaki zayıf seyir nedeniyle güvenli limanlara yönelik talebin yüksek seyretmeye devam edeceği ve dolayısı ile ons altındaki geri çekilmelerin alım fırsatı verebileceği görüşündeyiz. Bu noktada önümüzdeki dönemde ons altında 1500\$ seviyesi altında kalıcı bir hareket görmeyi bekliyoruz. Kısa vadede ise, teknik gösterge ve formasyonların verdiği sinyaller çerçevesinde, 1515\$ seviyesine bir geri çekilme ve ardından yeniden 1530\$'a doğru bir yükseliş görmeyi bekliyoruz.

Bugün Almanya'dan gelecek olan 2Ç19 (Nihai) GSYİH Büyüme Oranı, ABD Haziran Ayı Aylık Konut Fiyat Endeksi, ABD Ağustos Ayı Richmond Fed İmalat Endeksi ve ABD Ağustos Ayı Conference Board Tüketici Güven Endeksi verileri takip edilecek. Bunların yanı sıra, bugün saat 15:30'da Avrupa Merkez Bankası Başkan Yardımcısı Guindos ve İngiltere Merkez Bankası yetkilisi Tenreyto, İngiltere'de düzenlenen "İletişim, Beklentiler ve Para Politikası" konulu ilgili bir panelde konuşma yapacak.

XAU/USD



Piyasalara Genel Bakış

	Son Fiyat / Değer	Değişim				
		1 günlük	1 haftalık	1 aylık	6 aylık	YBB
Hisse senedi endeksleri						
Gelişmiş Piyasalar						
S&P	2.878	%1,1	-%1,5	-%4,9	%3,1	%14,8
DAX	11.658	%0,4	-%0,5	-%6,1	%1,5	%10,4
FTSE	7.095	-%0,5	-%0,3	-%6,0	-%0,8	%5,5
Nikkei	20.261	%1,3	-%0,7	-%5,2	-%4,8	%2,6
Gelişmekte olan Piyasalar						
Türkiye	97.101	%0,0	%1,9	-%5,6	-%6,8	%6,4
Çin	2.864	%1,7	%1,1	-%1,1	-%1,4	%16,8
Hindistan	37.494	%0,4	%0,9	-%0,6	%4,9	%4,4
Endonezya	6.215	%0,6	-%0,7	-%1,1	-%4,2	%1,0
Rusya	2.658	-%0,1	%0,4	-%2,1	%6,7	%12,2
Brezilya	96.430	-%1,3	-%3,1	-%6,2	-%0,9	%9,7
Meksika	40.082	%0,6	%1,3	-%1,5	-%7,5	-%3,7
Güney Afrika	53.812	-%0,3	-%1,1	-%6,5	-%4,4	%2,0
Oynaklık Endeksleri						
VIX	19	-%2,8	%14,5	%58,9	%27,4	%75,0
EM VIX	23	-%2,0	%10,6	%40,0	%29,3	%39,8
MOVE	88	-%4,2	%1,7	%49,4	%90,1	%88,8
Döviz Kurları (ABD dolarına karşı)						
Türkiye	5,8235	%1,1	%2,9	%2,8	%9,7	%53,3
Brezilya	4,1569	%0,8	%2,0	%10,0	%10,9	%25,6
Güney Afrika	15,2886	%0,3	-%1,1	%6,9	%10,5	%23,5
Çin	7,1512	%0,8	%1,4	%3,9	%6,7	%9,9
Hindistan	72,0212	%0,5	%0,8	%4,5	%1,3	%12,8
Endonezya	14243	%0,2	%0,0	%1,7	%1,8	%5,0
CDS *						
Türkiye	421,4	0,0	15,7	51,3	208,2	340,7
Brezilya	141,1	2,5	1,1	13,1	22,1	82,4
Güney Afrika	192,5	-0,3	1,4	20,8	18,5	67,0
Endonezya	92,7	2,4	-3,0	11,6	2,1	38,2
Rusya	101,1	-0,3	1,7	-0,2	-3,8	36,8
10 yıllık bono faizleri						
Türkiye	%17,0	0,3	1,0	1,5	1,9	5,3
Brezilya	%7,4	0,1	0,1	0,1	-1,6	-2,9
Hindistan	%6,5	-0,1	-0,1	0,0	-0,9	-0,8
Endonezya	%7,3	0,0	0,0	0,1	-0,5	1,0
10 yıllık Eurobond faizleri (USD)						
Türkiye	%7,3	-0,01	0,14	0,43	0,40	a.d.
Brezilya	%4,4	-0,02	-0,03	-0,09	-0,96	-0,15
Güney Afrika	%4,0	0,00	-0,06	-0,22	-1,14	-0,53
Endonezya	%2,9	-0,08	-0,03	-0,31	-1,30	a.d.
Emtia						
Ham Petrol - Brent USD/varil	58,7	-%1,1	-%1,7	-%7,5	-%10,0	-%12,2
Ham Petrol - WTI USD/varil	53,64	-%1,0	-%4,6	-%4,6	-%3,4	-%11,2
Altın - USD / oz	1526,3	%0,0	%1,7	%7,5	%15,2	%16,6
Gümüş - USD / t oz.	17,641	%1,3	%4,1	%8,1	%11,4	%2,9
Commodity Bureau Index	391,85	-%0,2	-%1,2	-%3,5	-%5,2	-%9,4

* Değişim değerleri baz olarak ifade edilmiştir.

Kaynak: Bloomberg

Yatırım Merkezlerimiz

Genel Müdürlük

Nispetiye Cad. B-3 Blok Kat: 9 Akmerkez
Etiler - İSTANBUL
0 212 355 46 46

Adana

Cemal Paşa Mah. Gazipaşa Bul.
Cemal Uğurlu Apt. Kat: 1 D: 4 ADANA

(0 322) 457 77 55

Ankara

Remzi Oğuz Arık Mah. Tunalı Hilmi Cad.
Yaprak Apt. No: 94 Kat: 2 D: 9
Kavaklıdere Çankaya - ANKARA

(0 312) 435 18 36

Antalya

Şirinyalı Mah. İsmet Gökşen Cad. Özden
Apt. No:82/6 Muratpaşa - ANTALYA

(0 242) 248 45 20

Bakırköy

İstanbul Cad. Bakırköy İş Merkezi No:
6 Kat: 4 D: 14 Bakırköy - İSTANBUL

(0 212) 570 52 59

Bursa

Muradiye Mah. Çekirge Cad. Koçer Apt.
No: 49 Kat: 2 D: 4 Osmangazi - BURSA

(0 224) 225 64 10

Denizli

Urban İş Merkezi 2. Ticari Yol Daire 26
Kat: 6 Bayramyeri - DENİZLİ

(0 258) 265 87 85

Erenköy

Bağdat Cad. Çubukçu Apt. No: 333
Kat: 2 D: 4 Kadıköy - İSTANBUL

(0 216) 348 82 82

Gaziantep

İncilipinar Mah. Gazimuhtarpaşa Bul.
Kepkepzade Park İş Merkezi B Blok No:
18 Kat: 1 D: 5 GAZİANTEP

(0 342) 232 35 35

Girne

Şehit Necati Gürkaya Mevkii Çağdaş Apt.
Kat: 1 D: 1 Girne - KKTC

(0 392) 815 14 54-55-56

İzmir

Şair Eşref Bul. Rağıp Şanlı İş Merkezi
No: 6 Kat: 3 D: 306 Çankaya - İZMİR

(0 232) 445 01 61

İzmit

Hürriyet Cad. Kaya İşhanı No: 39/5 İzmit -
KOCAELİ

(0 262) 323 11 33

İzmit İrtibat

Ömerağa Mah. Alemdar Cad. İ. Kolaylı
Apt. No: 8 Kat: 2 İzmit KOCAELİ

(0 262) 260 01 01

Karadeniz Ereğli

Murtaza Mah. Hamamüstü Sok. İ. Esat
Taneri İş Merkezi No: 19 Kat: 2
Karadeniz Ereğli - ZONGULDAK

(0 372) 316 40 50

Kartal

Üsküdar Cad. Cevat Kayacan Apt. No:
26 Kat: 4 D: 8 Kartal - İSTANBUL

(0 216) 306 22 71 - 306 22 06

Kayseri

Cumhuriyet Mah. Turan Cad. Turan Plaza
Apt. No:8 Kat:2 D:5 Melikgazi / KAYSERİ

(0 352) 221 08 68 - 222 82 51

Mersin

Çankaya Mah. Bahri Ok İş Merkezi B
Blok No: 78 MERSİN

(0 324) 238 11 89

Marmaris İrtibat Bürosu

Kemeraltı Mah. Orgeneral Mustafa
Muğlalı Cad. Güven Apt. No: 22 D: 2
Marmaris / MUĞLA

(0 252) 321 08 00

Akatlar İrtibat Bürosu

Akatlar Mahallesi Ebulula Mardin Cad.
Maya Meridien İş Merkezi No:16 D Blok
Kat:11 Bağımsız Bölüm No:29 Akatlar-
Beşiktaş/İSTANBUL

(0 212) 355 4605

Uyarı Notu

Bu raporda yer alan yatırım bilgi, yorum ve tavsiyeleri, yorum ve tavsiyede bulunanların kişisel görüşlerine dayanmakta olup finansal bilgi ve genel yatırım tavsiyesi kapsamında hazırlanmıştır ve hiçbir şekilde yatırım danışmanlığı kapsamında değildir. Yatırım danışmanlığı hizmeti; yetkili kuruluşlar tarafından kişilerin risk ve getiri tercihleri dikkate alınarak kişiye özel sunulmaktadır. Burada yer alan yorum ve tavsiyeler ise genel niteliktedir. Bu tavsiyeler, mali durumunuz ile risk ve getiri tercihlerinize uygun olmayabilir. Bu nedenle, sadece burada yer alan bilgilere dayanarak yatırım kararı verilmesi beklentilerinize uygun sonuçlar doğurmayabilir.

Yatırım Danışmanlığı hizmeti talep edilmesi halinde; yatırımcının Tacirler Yatırım Menkul Değerler A.Ş. ile Yatırım Danışmanlığı sözleşmesi imzalamış olması, Yerindelik Testi'ni tamamlamış ve risk grubunun belirlemiş olması zorunludur.

Bu raporda yer alan her türlü bilgi, yorum ve tavsiye uygunluk testi ile tespit edilecek risk grubunuz ve getiri beklentiniz ile uyumlu olmayabilir. Dolayısıyla, uygunluk testi neticesinde risk grubunuz tespit edilmeden sadece burada yer alan bilgilere dayanılarak yatırım kararı verilmesi amaç, bilgi ve tecrübenize uygun sonuçlar doğurmayabilir.

Bu rapor herhangi bir sürede belirli bir getirinin sağlanacağına dair bir taahhüt içermemekte olup, zaman içerisinde piyasa koşullarında meydana gelen değişiklikler nedeniyle yorum ve tavsiyelerde değişiklikler söz konusu olabilir. Bu raporda bahsedilen yatırım araçlarının fiyatları ve değerleri yatırımcıların menfaatlerine aykırı olarak hareket edebilir ve netice itibarıyla yatırımcılar anaparalarını kaybetme riski ile karşı karşıya kalabilirler. Bu raporda yer alan geçmiş performans verileri gelecekte elde edilecek sonuçların bir garantisi olarak kabul edilemez.

Bu raporda yer alan tüm bilgiler ve görüşler yatırımcıları bilgilendirmek amacıyla, Tacirler Yatırım Menkul Değerler A.Ş. tarafından güncel ve güvenilir kaynaklardan temin edilmiş olmakla beraber, Tacirler Yatırım Menkul Değerler A.Ş. söz konusu bilgilerin doğru ve tam olduğunu taahhüt etmemektedir. Raporlardaki yorumlardan, bilgilerin tam veya doğru olmaması ve/veya güncellenme nedeniyle doğabilecek maddi ve manevi zararlardan Tacirler Yatırım Menkul Değerler A.Ş. ve çalışanları sorumlu tutulamaz.

Bu rapor, sadece gönderildiği kişilerin kullanımı içindir. Bu raporun tümü veya bir kısmı Tacirler Yatırım Menkul Değerler A.Ş.'nin yazılı izni olmadan çoğaltılamaz, yayınlanamaz veya üçüncü kişilere gösterilemez, ticari amaçla kullanılamaz. Aksi halde, Tacirler Yatırım Menkul Değerler A.Ş. uğramış olduğu bütün zarar ve ziyanı talep etme hakkını saklı tutar.