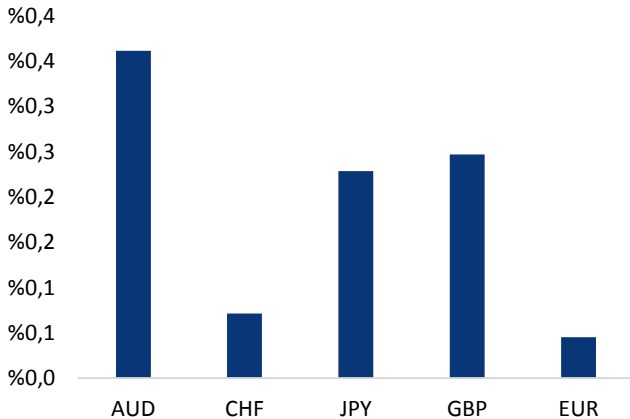


Haber Başlıkları

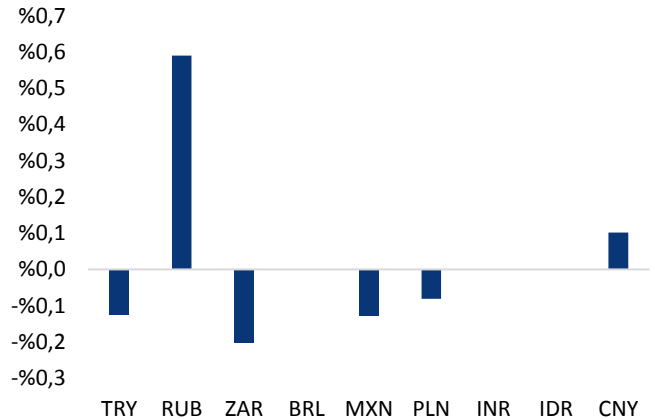
- Bugün yurt dışı piyasalarda önemli bir veri akışı bulunmuyor. Noel tatilini yılbaşı tatili ile birleştiren yatırımcılar nedeniyle piyasalardaki düşük hacimli işlemlerin bugün de etkili olması bekleniyor.
- 13-20 Aralık haftasında hisse senedi ve tahvil piyasasında sınırlı yabancı ilgisinin olduğu takip edildi. Bu çerçevede hisse senedi piyasasına 79,6 milyon dolar net yabancı girişi olurken, yılbaşından beri yaklaşık 0,4 milyar dolar boyunda oldukça sınırlı bir giriş olduğu görüldü. Tahvil piyasasında ise 100 milyon dolar net yabancı alımı olduğu takip edildi. Yılbaşından beri bakıldığında ise 3 milyar doların bir miktar üzerinde net net çıkış yaşandı.
- 13-20 Aralık haftasında hanehalkının DTH'larında 300 milyon dolar düşüş görülürken, kurum DTH'larında ise 230 milyon dolar artış yaşandı. Böylece yerleşiklerin toplam döviz mevduatında söz konusu hafta içerisinde önemli bir değişiklik olmadığı görüldü. Geçen senenin Ağustos ayı ortasından beri hane halkı DTH'larındaki toplam artış 27 milyar dolar civarında.
- ABD'de işsizlik maaşı başvuruları Aralık ayının başındaki sert yükseliş sonrası 21 Aralık'ta sona eren haftada 13 bin düşerek 222 bine geriledi. Beklenti 220 bindi. Önceki haftanın verisi 234 binden 235 bine revize edildi.
- Noel tatilini yılbaşı tatili ile birleştiren yatırımcılar nedeniyle düşük hacimli işlemlerin piyasalarda etkili olmaya devam ettiğini görüyoruz. Dolar endeksi, düşük hacim ve yüksek volatilitenin etkisi ile birlikte satış baskılarına maruz kalarak 97,65 seviyesinden 97,34 seviyesine geriledi. Dolar endeksindeki gerileme, USDTRY'nin akşam saatlerinde 5,9318 seviyesine kadar gerilemesinde etkili oldu. Ancak kur, 5,93 seviyesi altına gerilemeyi başaramayarak Asya seansı boyunca 5,93 – 5,94 seviyeleri arasında dalgalandı.
- Dolar endeksindeki gerileme ile birlikte yükselişini daha da hızlandıran ons altın, 1514 seviyesi üzerini test ederek yaklaşık son iki haftanın zirvesine yükseldi. Piyasalardaki olumlu havaya ve yüksek risk iştahına rağmen altın fiyatlarının yükseliş eğilimini koruyor olmasında: (i) Brexit sürecine ilişkin varlığını koruyan belirsizlikler, (ii) ABD – Çin arasındaki ticaret geriliminin orta vadede süreceği beklentileri, (iii) ABD Başkanlık seçimlerinin piyasada oluşturması beklenen belirsizlik ortamı ve (iv) Merkez Bankalarının ve ETF'lerin altın alımına devam etmesi gibi faktörler etkili oluyor.
- ABD'de hisse senetleri hacimler düşük kalsa da yıl sonu rallisini sürdürüyor. Kapanışta, Dow Jones endeksi %0,37 artışla 28.621,39 puan, S&P 500 endeksi %0,51 kazançla 3.239,91 puan ve Nasdaq endeksi %0,78 değer kazancıyla 9.022,39 puan seviyelerinde seyrederrek rekorlarını tazeledi.
- Dünkü işlemlerde, teknoloji hisseleri öncülüğünde yükselen ABD endekslerinin ardından Asya piyasalarının da bu sabah saatlerinde alıcılı bir seyir izlediği görülüyor.

Gelişmiş ülke para birimlerinin son işlem gününe göre getirileri *



Kaynak: Bloomberg, Tacirler Yatırım * ABD dolarına karşı

Gelişmekte olan ülke para birimlerinin son işlem gününe göre getirileri *



Kaynak: Bloomberg, Tacirler Yatırım * ABD dolarına karşı

Günlük Ekonomi Takvimi

Ülke	Veri	Saat	Beklenti	Önceki
	<u>Bugün yurt dışı piyasalarda önemli bir veri akışı bulunmuyor.</u>			

Döviz & Emtia Analizleri

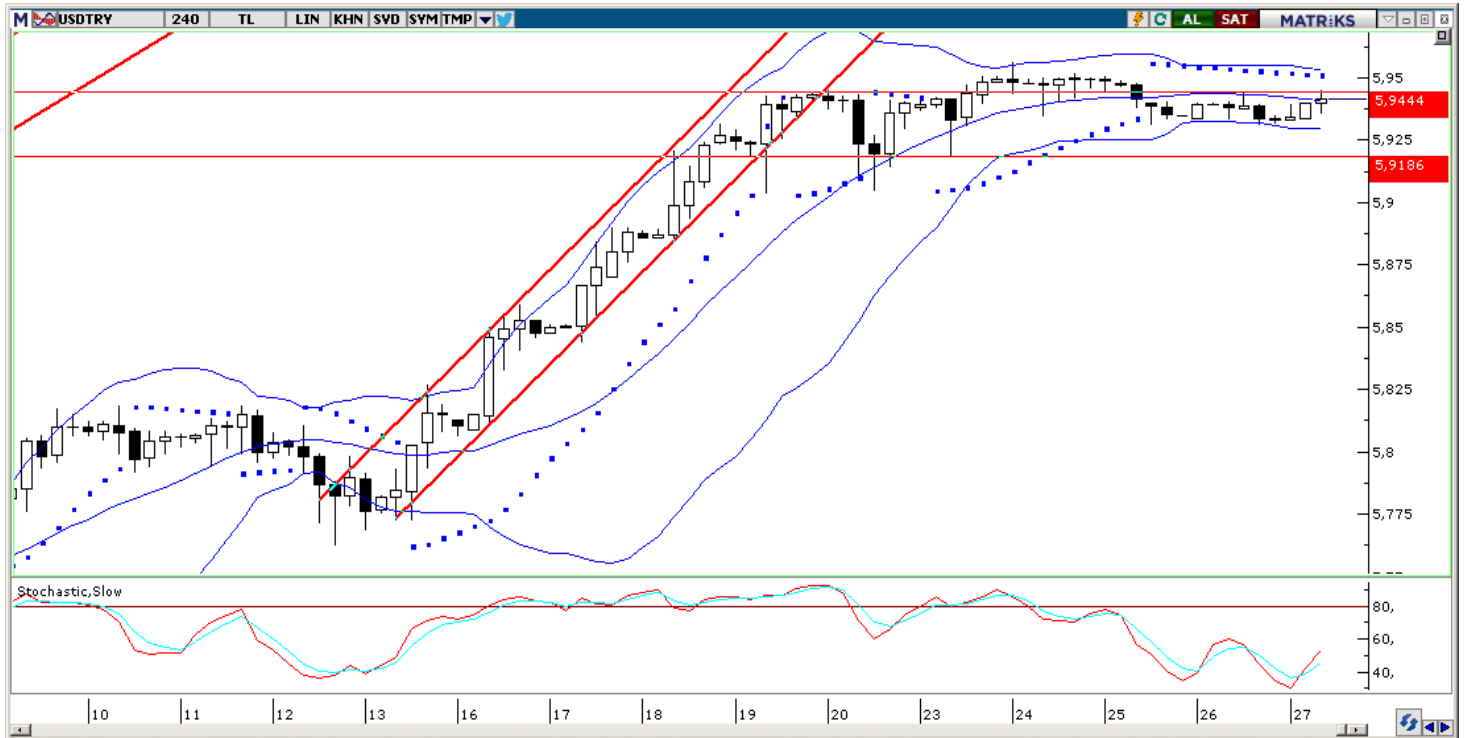
USD/TL

Noel tatilini yılbaşı tatili ile birleştiren yatırımcılar nedeniyle düşük hacimli işlemlerin piyasalarda etkili olmaya devam ettiğini görüyoruz. Dolar endeksi, düşük hacim ve yüksek volatilitenin etkisi ile birlikte satış baskılarına maruz kalarak 97,65 seviyesinden 97,34 seviyesine geriledi. Dolar endeksindeki gerileme, USDTRY'nin akşam saatlerinde 5,9318 seviyesine kadar gerilemesinde etkili oldu. Ancak kur, 5,93 seviyesi altına gerilemeyi başaramayarak Asya seansı boyunca 5,93 – 5,94 seviyeleri arasında dalgalandı.

USDTRY paritesi bu sabah saatlerinde 5,9418 seviyesinden işlem görüyor. Kurun kısa vadede 5,93 – 95 seviyeleri arasındaki dalgalı seyrini korumasını bekliyoruz. Hafta başından bu yana belirtmiş olduğumuz üzere, kurun 5,95 seviyesini aşması durumunda yükseliş hareketini 5,96 – 5,98 bandına doğru sürdürebileceği görüşündeyiz.

Bugün yurt içi ve yurt dışı piyasalarda açıklanacak önemli bir veri bulunmuyor.

USD/TL



EUR/USD

Noel tatilini yılbaşı tatili ile birleştiren yatırımcılar nedeniyle düşük hacimli işlemlerin piyasalarda etkili olmaya devam ettiğini görüyoruz. Dolar endeksi, düşük hacim ve yüksek volatilitenin etkisi ile birlikte satış baskılarına maruz kalarak 97,65 seviyesinden 97,34 seviyesine geriledi. Dolar endeksindeki gerileme ile birlikte yeniden 1,11 seviyesi üzerine yükselen EURUSD paritesi, 1,1124 seviyesini test etti.

EURUSD paritesi bu sabah saatlerinde 1,1120 seviyesinden işlem görüyor. EURUSD paritesinin mevcut yükselişinin kalıcı olmasını beklememekle birlikte, 1,11 – 1,1150 bandı içerisindeki hareketlerin satış fırsatı vermesini bekliyoruz. Geçtiğimiz hafta gerçekleştirdiği haftalık kapanış ile birlikte Mayıs 2018'den bu yana varlığını koruyan düşüş kanalının içerisinde kalan ve kanalı yukarı yönlü kırma girişimi başarısız olan EURUSD paritesinin (aşağıdaki haftalık grafik üzerinden parite hareketi görülebilir), düşüş eğilimini korumasını beklemekteyiz. Temel görünümün de bu beklentimizi doğruladığını görüyoruz. Euro Bölgesi büyüme dinamiklerini ve dolar endeksinin 96,50 – 97 bandında bir dip oluşturduğunu göz önünüzde bulundurduğumuzda, EURUSD paritesinde önümüzdeki dönemde aşağı yönlü hareketlerin daha ön planda olmasını beklemekteyiz. Paritenin, dolar endeksindeki düşüş hareketlerinin sınırlanması ve euro üzerinde artan baskılar ile birlikte, önümüzdeki dönemde **yeniden 1,10 seviyesi altına gerileyebileceği görüşündeyiz**. Kısa vadeli görünümde ise, Noel tatili nedeniyle oluşan düşük hacim ile birlikte paritedeki yatay seyrin devam etmesini beklemekteyiz.

Bugün yurt dışı piyasalarda önemli bir veri akışı bulunmuyor.

EUR/USD



XAU/USD

Noel tatilini yılbaşı tatili ile birleştiren yatırımcılar nedeniyle düşük hacimli işlemlerin piyasalarda etkili olmaya devam ettiğini görüyoruz. Dolar endeksi, düşük hacim ve yüksek volatilitenin etkisi ile birlikte satış baskılarına maruz kalarak 97,65 seviyesinden 97,34 seviyesine geriledi. Dolar endeksindeki gerileme ile birlikte yükselişini daha da hızlandıran ons altın, 1514 seviyesi üzerini test ederek yaklaşık son iki haftanın zirvesine yükseldi. Altında dün hızlanan yükseliş hareketine rağmen, diğer güvenli limanlarda göze çarpan bir değerlenme söz konusu değildi. ABD hazine tahvilleri yatay bir seyir izlerken, Japon yeni değer kaybetti. Piyasalardaki olumlu havaya ve yüksek risk iştahına rağmen altın fiyatlarının yükseliş eğilimini koruyor olmasında: (i) Brexit sürecine ilişkin varlığını koruyan belirsizlikler, (ii) ABD – Çin arasındaki ticaret geriliminin orta vadede süreceği beklentileri, (iii) ABD Başkanlık seçimlerinin piyasada oluşturması beklenen belirsizlik ortamı ve (iv) Merkez Bankalarının ve ETF'lerin altın alımına devam etmesi gibi faktörler etkili oluyor.

Dün sabahki bültenimizde, ons altında kısa vadede 1505 – 1510 hedef bandımızı korumakta olduğumuzu vurgulamıştık. Öngörümüzü gerçekleştiren ve hedef bandımıza ulaşan (ve hatta aşan) altın fiyatları, bu sabah saatlerinde 1512,53 seviyesinden işlem görüyor. Ons altının 1510 seviyesi üzerinde tutunmaya devam etmesi durumunda yükseliş eğilimini önümüzdeki dönemde **1525** seviyesine doğru sürmesini bekliyoruz.

Bugün yurt dışı piyasalarda önemli bir veri akışı bulunmuyor.

XAU/USD



Piyasalara Genel Bakış

	Son Fiyat / Değer	Değişim				
		1 günlük	1 haftalık	1 aylık	6 aylık	YBB
Hisse senedi endeksleri						
Gelişmiş Piyasalar						
S&P	3.240	%0,5	%1,5	%2,7	%10,8	%29,2
DAX	13.301	-%0,1	-%0,8	%1,0	%8,4	%26,0
FTSE	7.632	%0,1	%1,4	%3,2	%2,8	%13,4
Nikkei	23.925	%0,0	%0,4	%2,1	%12,1	%19,5
Gelişmekte olan Piyasalar						
Türkiye	113.653	%0,3	%2,8	%7,4	%18,9	%24,5
Çin	3.007	%0,8	%0,9	%4,5	%1,2	%21,6
Hindistan	41.164	%0,3	-%0,9	%0,6	%4,3	%14,4
Endonezya	6.319	%0,1	%0,6	%5,0	-%0,5	%2,1
Rusya	3.032	%0,0	%0,8	%3,5	%9,1	%28,0
Brezilya	117.203	%1,2	%4,1	%8,8	%16,4	%33,4
Meksika	44.300	%0,3	-%1,8	%2,9	%2,3	%6,4
Güney Afrika	57.245	%0,3	-%0,1	%0,9	-%1,9	%8,5
Oynaklık Endeksleri						
VIX	13	a.d.	%1,2	%9,6	-%22,0	-%50,2
EM VIX	16	a.d.	%2,7	-%3,9	-%16,8	-%36,5
MOVE	58	%5,4	%5,3	-%6,2	-%20,9	-%12,4
Döviz Kurları (ABD dolarına karşı)						
Türkiye	5,9324	-%0,1	-%0,2	%3,0	%2,7	%12,2
Brezilya	4,0538	a.d.	-%0,3	-%4,4	%5,5	%4,6
Güney Afrika	14,1307	-%0,2	-%0,7	-%4,5	-%0,7	-%1,5
Çin	6,9965	%0,1	-%0,2	-%0,5	%1,7	a.d.
Hindistan	71,3138	a.d.	%0,4	-%0,2	%3,1	%2,2
Endonezya	13958	a.d.	-%0,2	-%0,9	-%1,6	-%3,0
CDS *						
Türkiye	283,9	0,1	-1,3	-19,2	-47,9	5,6
Brezilya	102,8	-0,5	1,1	-23,5	-14,6	6,2
Güney Afrika	164,9	0,1	-2,7	-18,9	17,9	0,1
Endonezya	67,7	-2,9	-2,4	-0,1	-27,0	-3,2
Rusya	55,9	0,0	2,7	-16,5	-28,6	-0,6
10 yıllık bono faizleri						
Türkiye	%12,2	-0,3	-0,5	-0,3	-4,2	-4,2
Brezilya	%6,9	a.d.	-0,2	-0,1	-0,7	-3,4
Hindistan	%6,6	a.d.	-0,2	0,1	-0,4	-0,8
Endonezya	%7,1	a.d.	-0,1	0,0	-0,3	-0,9
10 yıllık Eurobond faizleri (USD)						
Türkiye	%6,2	a.d.	-0,03	-0,17	-1,26	a.d.
Brezilya	%3,7	a.d.	0,01	-0,09	-0,99	-1,42
Güney Afrika	%3,9	0,03	0,00	-0,20	-0,27	-1,23
Endonezya	%2,9	a.d.	0,00	-0,05	-0,49	-1,64
Emtia						
Ham Petrol - Brent USD/varil	67,92	a.d.	%2,1	%5,7	%2,2	%26,2
Ham Petrol - WTI USD/varil	61,68	a.d.	%0,8	%5,6	%3,9	%35,8
Altın - USD / oz	1509,3	a.d.	%2,1	%3,4	%6,9	%17,8
Gümüş - USD / t oz.	17,894	a.d.	%4,9	%5,0	%17,0	%15,9
Commodity Bureau Index	399,49	a.d.	%0,3	%3,2	-%2,6	-%2,4

* Değişim değerleri baz olarak ifade edilmiştir.

Kaynak: Bloomberg

Yatırım Merkezlerimiz

Genel Müdürlük

Nispetiye Cad. B-3 Blok Kat: 9 Akmerkez
Etiler - İSTANBUL
0 212 355 46 46

Adana

Cemal Paşa Mah. Gazipaşa Bul.
Cemal Uğurlu Apt. Kat: 1 D: 4 ADANA

(0 322) 457 77 55

Ankara

Remzi Oğuz Arık Mah. Tunalı Hilmi Cad.
Yaprak Apt. No: 94 Kat: 2 D: 9
Kavaklıdere Çankaya - ANKARA

(0 312) 435 18 36

Antalya

Şirinyalı Mah. İsmet Gökşen Cad. Özden
Apt. No:82/6 Muratpaşa - ANTALYA

(0 242) 248 45 20

Bakırköy

İstanbul Cad. Bakırköy İş Merkezi No:
6 Kat: 4 D: 14 Bakırköy - İSTANBUL

(0 212) 570 52 59

Bursa

Muradiye Mah. Çekirge Cad. Koçer Apt.
No: 49 Kat: 2 D: 4 Osmangazi - BURSA

(0 224) 225 64 10

Denizli

Urban İş Merkezi 2. Ticari Yol Daire 26
Kat: 6 Bayramyeri - DENİZLİ

(0 258) 265 87 85

Erenköy

Bağdat Cad. Çubukçu Apt. No: 333
Kat: 2 D: 4 Kadıköy - İSTANBUL

(0 216) 348 82 82

Gaziantep

İncilipinar Mah. Gazimuhtarpaşa Bul.
Kepkepzade Park İş Merkezi B Blok No:
18 Kat: 1 D: 5 GAZİANTEP

(0 342) 232 35 35

Girne

Şehit Necati Gürkaya Mevkii Çağdaş Apt.
Kat: 1 D: 1 Girne - KKTC

(0 392) 815 14 54-55-56

İzmir

Şair Eşref Bul. Rağıp Şanlı İş Merkezi
No: 6 Kat: 3 D: 306 Çankaya - İZMİR

(0 232) 445 01 61

İzmit

Hürriyet Cad. Kaya İşhanı No: 39/5 İzmit -
KOCAELİ

(0 262) 323 11 33

İzmit İrtibat

Ömerağa Mah. Alemdar Cad. İ. Kolaylı
Apt. No: 8 Kat: 2 İzmit KOCAELİ

(0 262) 260 01 01

Karadeniz Ereğli

Murtaza Mah. Hamamüstü Sok. İ. Esat
Taneri İş Merkezi No: 19 Kat: 2
Karadeniz Ereğli - ZONGULDAK

(0 372) 316 40 50

Kartal

Üsküdar Cad. Cevat Kayacan Apt. No:
26 Kat: 4 D: 8 Kartal - İSTANBUL

(0 216) 306 22 71 - 306 22 06

Kayseri

Cumhuriyet Mah. Turan Cad. Turan Plaza
Apt. No:8 Kat:2 D:5 Melikgazi / KAYSERİ

(0 352) 221 08 68 - 222 82 51

Mersin

Çankaya Mah. Bahri Ok İş Merkezi B
Blok No: 78 MERSİN

(0 324) 238 11 89

Marmaris İrtibat Bürosu

Kemeraltı Mah. Orgeneral Mustafa
Muğlalı Cad. Güven Apt. No: 22 D: 2
Marmaris / MUĞLA

(0 252) 321 08 00

Akatlar İrtibat Bürosu

Akatlar Mahallesi Ebulula Mardin Cad.
Maya Meridien İş Merkezi No:16 D Blok
Kat:11 Bağımsız Bölüm No:29 Akatlar-
Beşiktaş/İSTANBUL

(0 212) 355 4605

Uyarı Notu

Bu raporda yer alan yatırım bilgi, yorum ve tavsiyeleri, yorum ve tavsiyede bulunanların kişisel görüşlerine dayanmakta olup finansal bilgi ve genel yatırım tavsiyesi kapsamında hazırlanmıştır ve hiçbir şekilde yatırım danışmanlığı kapsamında değildir. Yatırım danışmanlığı hizmeti; yetkili kuruluşlar tarafından kişilerin risk ve getiri tercihleri dikkate alınarak kişiye özel sunulmaktadır. Burada yer alan yorum ve tavsiyeler ise genel niteliktedir. Bu tavsiyeler, mali durumunuz ile risk ve getiri tercihlerinize uygun olmayabilir. Bu nedenle, sadece burada yer alan bilgilere dayanarak yatırım kararı verilmesi beklentilerinize uygun sonuçlar doğurmayabilir.

Yatırım Danışmanlığı hizmeti talep edilmesi halinde; yatırımcının Tacirler Yatırım Menkul Değerler A.Ş. ile Yatırım Danışmanlığı sözleşmesi imzalamış olması, Yerindelik Testi'ni tamamlamış ve risk grubunun belirlemiş olması zorunludur.

Bu raporda yer alan her türlü bilgi, yorum ve tavsiye uygunluk testi ile tespit edilecek risk grubunuz ve getiri beklentiniz ile uyumlu olmayabilir. Dolayısıyla, uygunluk testi neticesinde risk grubunuz tespit edilmeden sadece burada yer alan bilgilere dayanılarak yatırım kararı verilmesi amaç, bilgi ve tecrübenize uygun sonuçlar doğurmayabilir.

Bu rapor herhangi bir sürede belirli bir getirinin sağlanacağına dair bir taahhüt içermemekte olup, zaman içerisinde piyasa koşullarında meydana gelen değişiklikler nedeniyle yorum ve tavsiyelerde değişiklikler söz konusu olabilir. Bu raporda bahsedilen yatırım araçlarının fiyatları ve değerleri yatırımcıların menfaatlerine aykırı olarak hareket edebilir ve netice itibarıyla yatırımcılar anaparalarını kaybetme riski ile karşı karşıya kalabilirler. Bu raporda yer alan geçmiş performans verileri gelecekte elde edilecek sonuçların bir garantisi olarak kabul edilemez.

Bu raporda yer alan tüm bilgiler ve görüşler yatırımcıları bilgilendirmek amacıyla, Tacirler Yatırım Menkul Değerler A.Ş. tarafından güncel ve güvenilir kaynaklardan temin edilmiş olmakla beraber, Tacirler Yatırım Menkul Değerler A.Ş. söz konusu bilgilerin doğru ve tam olduğunu taahhüt etmemektedir. Raporlardaki yorumlardan, bilgilerin tam veya doğru olmaması ve/veya güncellenme nedeniyle doğabilecek maddi ve manevi zararlardan Tacirler Yatırım Menkul Değerler A.Ş. ve çalışanları sorumlu tutulamaz.

Bu rapor, sadece gönderildiği kişilerin kullanımı içindir. Bu raporun tümü veya bir kısmı Tacirler Yatırım Menkul Değerler A.Ş.'nin yazılı izni olmadan çoğaltılamaz, yayınlanamaz veya üçüncü kişilere gösterilemez, ticari amaçla kullanılamaz. Aksi halde, Tacirler Yatırım Menkul Değerler A.Ş. uğramış olduğu bütün zarar ve ziyanı talep etme hakkını saklı tutar.