Global Piyasalar Bülteni
29 Ocak 2020

FXTCR

Haber Başlıkları

- Çin'de başlayan koronavirüsün küresel çapta yayılma göstermeye devam etmesi ve salgında hayatını kaybedenlerin sayısının artıyor olması piyasaları olumsuz etkilemeyi sürdürüyor. Bununla birlikte dün yükselişini daha da genişleten dolar endeksi, 98,15 seviyesine çıkarak son yedi haftanın en yüksek seviyesini test etti.
- Çin'de etkili olan koronavirüsün talebi olumsuz etkileyeceğine ilişkin oluşan endişeler ile birlikte yaklaşık son 10 gündür sert satışlara maruz kalan petrol fiyatları, dün kayıplarının bir kısmını telafi etti. Dün öğle saatlerinde varil başına 58,26 seviyesine kadar gerileyen Brent petrol, günün ilerleyen saatlerinde yönünü yukarı çevirdi ve yeniden 60$'ın üzerine yükseldi.
- Dolar endeksindeki yükseliş ile birlikte EURUSD paritesi, bir süredir bültenlerimizde paylaşmakta olduğumuz öngörümüzü gerçekleştirerek 1,10 seviyesi altını test etti. 1,0998 seviyesini test eden parite, daha sonra yeniden 1,10 seviyesi üzerine dönüş yaptı.
- Ons altın, dolar endeksindeki yukarı yönlü eğilimin hızlanması ile birlikte yönünü aşağı çevirerek kazançlarının bir kısmını sildi. Artan güvenli liman talebi ile birlikte bu hafta piyasa açılışında 1588 seviyesi üzerini test eden altın fiyatları, dün 1570 seviyesi altına kadar indi ve 1563,47 seviyesine kadar geriledi. Ancak piyasalardaki genel görünüm çerçevesinde, güvenli liman ve altının talebinin güçlü kalmaya devam ettiğini görmekteyiz.
- Petrol fiyatlarında dün görülen yukarı yönlü düzeltme hareketi ve dolar endeksindeki yükseliş eğilimi ile birlikte USDTRY paritesi 5,95 seviyesi üzerine çıktı. USDTRY paritesi, 5,9530 seviyesini test etmesinin ardından Asya seansında 5,9370 – 5,9450 seviyeleri arasında dalgalandı.
- Fed'in Ocak ayı toplantısı bugün sona eriyor. Toplantı kararı Türkiye saatiyle 22:00'de açıklanacak ve ardından 22:30'da Fed Başkanı Powell'ın konuşması gerçekleşecek. Fed'in 2020 yılının ilk toplantısında da faizlerde ve aylık 60 milyar dolarlık tahvil alımında bir değişikliğe gitmesi beklenmiyor. Ocak ayı toplantısında ekonomik projeksiyonlar açıklanmayacağından dolayı gözler Powell'ın basın toplantısında olacak. Fed toplantısına ilişkin detaylı analizimizi "Makroekonomik Gelişmeler" bölümünde bulabilirsiniz.
- Bu sabah saatlerinde ABD endeks vadelilerinde pozitif bir seyrin hâkim olduğunu görüyoruz. Çin Yeni Yılı nedeniyle Çin'de piyasalar bu hafta kapalı olacak, ancak Çin vadeli piyasasının bu sabah alıcılı seyrettiğini görmekteyiz. Gelişmekte olan ülke para birimlerinin ise dolar karşısında karışık bir resim ortaya koyduğu görülüyor.

Gelişmiş ülke para birimlerinin son işlem gününe göre getirileri *

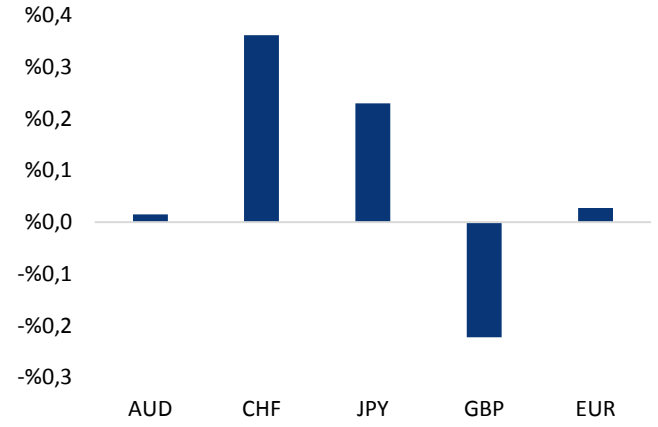

*Kaynak: Bloomberg, Tacirler Yatırım * ABD dolarına karşı*

Gelişmekte olan ülke para birimlerinin son işlem gününe göre getirileri *

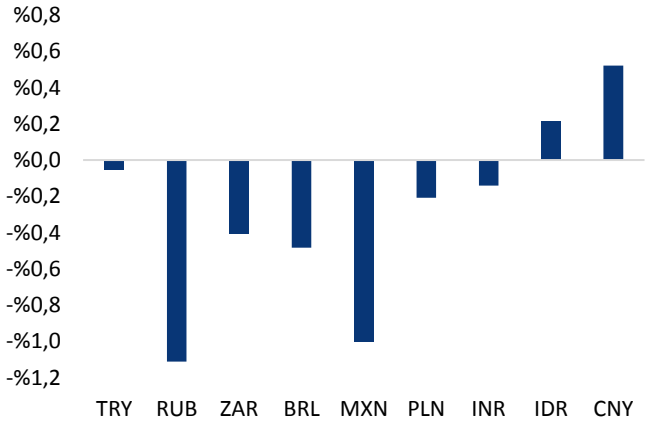

*Kaynak: Bloomberg, Tacirler Yatırım * ABD dolarına karşı*

Günlük Ekonomi Takvimi

Ülke	Veri	Saat	Beklenti	Önceki
	Almanya Şubat Ayı GfK Tüketici Güven Endeksi	10:00	9,6	9,6
	ABD Aralık Ayı Aylık Bekleyen Konut Satışları	18:00	%0,5	%1,2
	ABD Aralık Ayı Yıllık Bekleyen Konut Satışları	18:00	%10,3	%5,6
	FOMC Toplantı Kararı	22:00	%1,5 – %1,75	%1,5 – %1,75
	Fed Başkanı Powell'ın Konuşması	22:30		

Makroekonomik Gelişmeler

FOMC kararı bugün Türkiye saatiyle 22:00'da açıklanacak

Fed'in Ocak ayı toplantısı bugün sona eriyor. Toplantı kararı Türkiye saatiyle 22:00'de açıklanacak ve ardından 22:30'da Fed Başkanı Powell'ın konuşması gerçekleşecek.

Hatırlayacağımız üzere Fed, en son gerçekleştirdiği Aralık toplantısında faizlerde beklendiği üzere herhangi bir değişikliğe gitmemişti. Ancak Fed'in Ocak ayı toplantısında enflasyon beklentilerini aşağı yönlü revize etmesi (2020 yılı için medyan faiz beklentisini %1,9'dan %1,6'ya, 2021 için ise %2,1'den %1,9'a çekmişti) ve dot plot tahminlerinin FOMC üyelerinin 2020 yılı boyunca para politikasının mevcut durumunu korumasını beklediklerini işaret etmesi dolar endeksinde satış baskılarının yaşanmasına neden olmuştu. Bununla birlikte dolar endeksi 97,60 seviyesinden 97 seviyesine doğru geri çekilirken, USDTRY paritesi ise 5,8120 seviyesinden 5,7960'a inmişti. Ancak kurdaki geri çekilmenin kalıcı olmadığını ve kurun kısa süre içerisinde yeniden 5,80 seviyesi üzerine dönüş yaptığını görmüştük.

- Fed 2019 yılında, Temmuz, Eylül ve Ekim toplantılarında 25'er baz puan indirime gitmiş ve 2019 yılında toplam 3 faiz indirimi gerçekleştirmişti. Bununla birlikte politika faizini %1,5 – %1,75 aralığına çekmiş oldu.
- Bunun yanı sıra Fed, 15 Ekim'den itibaren aylık 60 milyar dolar tutarında hazine tahvili alımı yapacağını ve bilançosunu tekrar büyütmeye başladığını açıklamıştı. Fed, rezervleri Eylül ayı başındaki seviyede ve üstünde tutmak için tahvil alımlarının en erken 2020'nin ikinci çeyreğinde biteceğini belirtmişti.

Fed'in 2020 yılının ilk toplantısında da faizlerde ve aylık 60 milyar dolarlık tahvil alımında bir değişikliğe gitmesi beklenmiyor. Piyasalarda Fed'in faiz oranları konusunda bir süre bekle-gör politikası uygulaması ve faizlerde bir değişikliğe gitmek için aceleci davranmaması bekleniyor. Opsiyon fiyatlamalarından türetilen olasılıklar da piyasanın Fed'in Ocak toplantısında faizleri %1,5 – %1,75 aralığında sabit tutmasını beklediğini ortaya koyuyor. Ocak ayı toplantısında ekonomik projeksiyonlar açıklanmayacağından dolayı gözler Powell'ın basın toplantısında olacak (17 – 18 Mart'ta gerçekleşecek olan bir sonraki Fed toplantısının sonucunda ekonomik projeksiyonlar yayınlanacak).

Son olarak FOMC üyeleri arasındaki uyum da bugün karar sonrasında konuşulacak başlıklardan biri olabilir. Bu noktada 2020 itibariyle rotasyon yöntemiyle değişecek 4 bölge başkanı ve yeni dönem FOMC yapısından bahsetmek yararlı olabilir. 2020 yılı FOMC dinamiklerine bakıldığında bir miktar daha "güvercin" tonu destekleyebilecek bir yapının öne çıkabileceği dikkat çekiyor. 2019 içerisinde gerçekleştirirken 3 faiz indirimine destek vermeyen Boston Fed Başkanı Rosengren ve Kansas City Başkanı George, 2020 yılında oy verme yetkilerine sahip olmayacak. Yeni gelecek FOMC üyelerine baktığımızda, Chicago Fed Başkanı Mester da faiz indirimlerini desteklememişti, Philadelphia Fed Başkanı Harker sadece ilk faiz indirimine yeşil ışık yakmıştı, Dallas Fed Başkanı Kaplan ise faiz indirimlerini desteklemiş ancak Ekim ayında artık koşulların daha fazla bir faiz indirimi gerektirip gerektirmeyeceğinin takip edilmesi gerektiğini vurgulamıştı. Son olarak Minneapolis Fed Başkanı Kashkari FOMC üyeleri arasında en "genişlemeci politikaları" destekleyen üye olurken, 2019 yılında daha yüksek bir faiz indirimi tarafında yer almıştı.

Kısacası, Fed'in Ocak ayı toplantısına ilişkin piyasadaki genel beklenti, Powell'ın bekle-göre politikasının devam ettiğine ilişkin sinyalini yinelemesi yönünde.

- Fed'in Piyasa beklentileri dahilinde faizlerde bir değişikliğe gitmemesi ve Fed Başkanı Powell'ın Ekim toplantısından buyana yinelediği "faiz oranları konusunda beklemeye geçildiği" söylemini tekrarlaması durumunda dolar endeksinde önemli bir hareketlilik beklenmemekle birlikte, endeksin 97,85 – 98,25 bandında dalgalanması beklenebilir. Bu durumda USDTRY paritesinin de 5,9350 – 5,9550 bandında seyretmesi söz konusu olabilir.

Döviz & Emtia Analizleri

USD/TL

Çin'de başlayan koronavirüsün küresel çapta yayılma göstermeye devam etmesi ve salgında hayatını kaybedenlerin sayısının artıyor olması piyasaları olumsuz etkilemeyi sürdürüyor. Bununla birlikte dün yükselişini daha da genişleten dolar endeksi, 98,15 seviyesine çıkarak son yedi haftanın en yüksek seviyesini test etti. Diğer yandan, koronavirüsün talebi olumsuz etkileyeceğine ilişkin oluşan endişeler ile birlikte yaklaşık son 10 gündür sert satışlara maruz kalan petrol fiyatları, dün kayıplarının bir kısmını telafi etti ve Brent petrol yeniden 60$'ın üzerine yükseldi. Petrol fiyatlarında dün görülen yukarı yönlü düzeltme hareketi ve dolar endeksindeki yükseliş eğilimi ile birlikte USDTRY paritesi 5,95 seviyesi üzerine çıktı. USDTRY paritesi, 5,9530 seviyesini test etmesinin ardından Asya seansında 5,9370 – 5,9450 seviyeleri arasında dalgalandı.

USDTRY paritesi, bu sabah saatlerinde 5,9440 seviyesinden işlem görüyor. Kurda geçtiğimiz haftadan bu yana 5,95 seviyesi üzerine doğru görülen ani yükseliş hamleleri, kurdaki yükseliş eğiliminin devamı ettiğinin sinyalini veriyor. Kısa vadeli teknik göstergeler de kurda Ocak ortasından bu yana etkili olan yükseliş eğiliminin henüz bir yorulma sinyali vermediğini ortaya koyuyor. Dolayısı ile teknik göstergeler ve oluşan fiyat formasyonları bize, kurun 5,95 seviyesini aşması ve bu seviye üzerinde bir günlük kapamış gerçekleştirmesi durumunda yükseliş eğiliminin 5,98 – 6 bandına doğru devam edebileceğinin sinyalini veriyor. Dolayısı ile kurun 5,95 seviyesi civarındaki seyrini ve bu direncin üzerinde bir günlük kapanış gerçekleşip gerçekleşmeyeceğini takip etmeye devam edeceğiz.

Bugün yurt içi piyasalarda önemli bir veri akışı bulunmuyor. Yurt dışında ise gözler Türkiye saatiyle 22:00'da açıklanacak olan Fed toplantı kararı ve 22:30'da gerçekleşecek olan Fed Başkanı Powell'ın konuşmasında olacak.

USD/TL

EUR/USD

Geçtiğimiz haftaki analizlerimizde, EURUSD paritesindeki kısa vadeli görünüm çerçevesinde **1,1050 – 1,1070 bandını yakından izlediğimizi belirtmiş,** önemli bir teknik destek görevi gören bu bandın aşağı yönlü kırılması durumunda paritedeki düşüşün 1,10 seviyesi altını hedef alabileceğini ifade etmiştik. Geçtiğimiz hafta gerçekleşen Avrupa Merkez Bankası toplantısından bu yana düşüş eğilimi içerisinde olan EURUSD paritesi, 1dün itibarıyla 1,10 seviyesi altını test etti. Çin'de başlayan koronavirüsün küresel çapta yayılma göstermeye devam etmesi ve salgında hayatını kaybedenlerin sayısının artıyor olması piyasaları olumsuz etkilemeyi birlikte dün yükselişini daha da genişleten ve 98,15 seviyesine kadar yükselen dolar endeksi, EURUSD paritesinin 1,0998 seviyesine gerilemesine neden oldu.

EURUSD paritesi bu sabah saatlerinde 1,1015 seviyesinden işlem görüyor. Kısa vadeli düşüş kanalı bünyesinde hareket etmeye devam eden EURUSD paritesinde, kısa vadeli teknik göstergeler bugün içerisinde 1,0990 – 1,1030 bandında bir hareket görülebileceğinin sinyalini veriyor.

Bugün piyasalarda gözler Türkiye saatiyle 22:00'da açıklanacak olan Fed toplantı kararı ve 22:30'da gerçekleşecek olan Fed Başkanı Powell'ın konuşmasında olacak.

EUR/USD

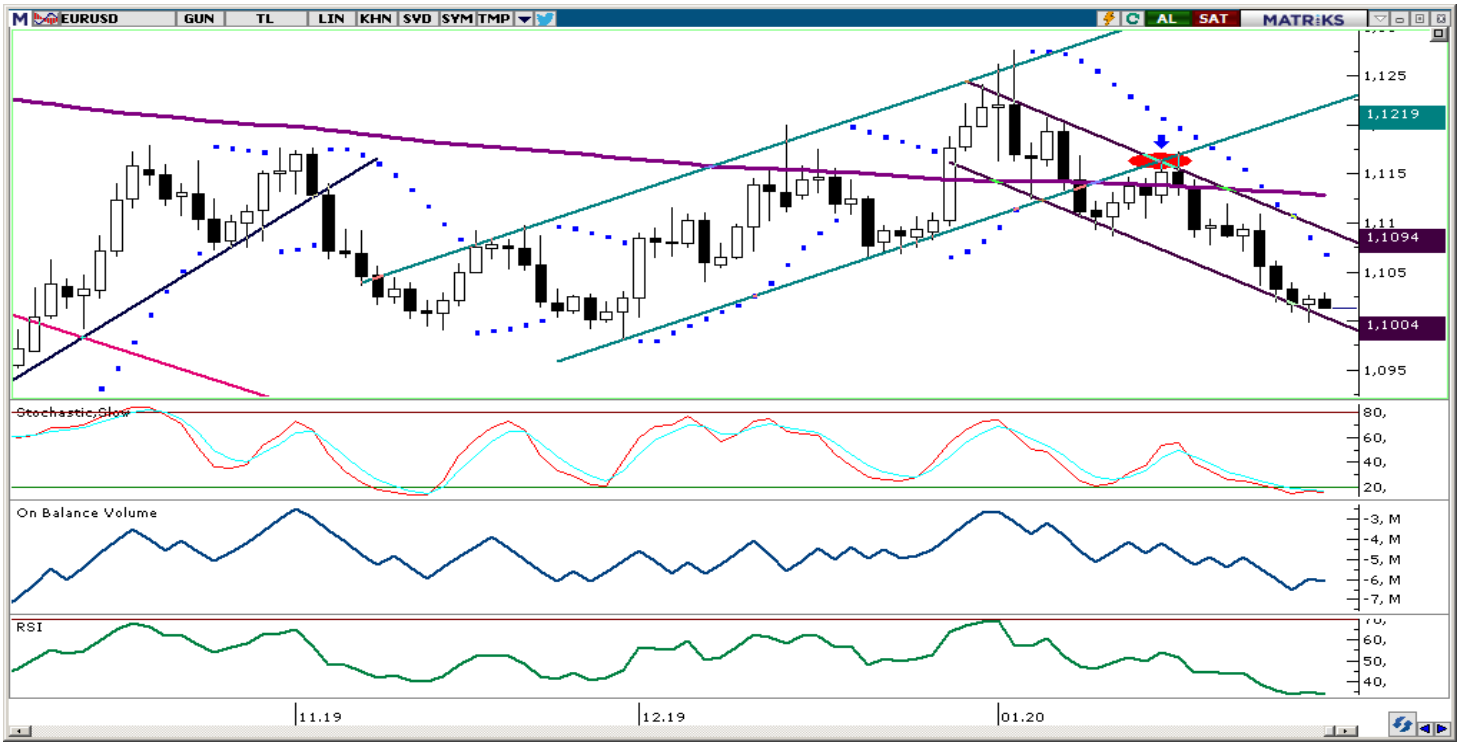

XAU/USD

Çin'de başlayan koronavirüsün küresel çapta yayılma göstermeye devam etmesi ve salgında hayatını kaybedenlerin sayısının artıyor olması piyasaları olumsuz etkilemeyi sürdürüyor. Bununla birlikte dün yükselişini daha da genişleten dolar endeksi, 98,15 seviyesine çıkarak son yedi haftanın en yüksek seviyesini test etti. Ons altın ise dolar endeksindeki yukarı yönlü eğilimin hızlanması ile birlikte yönünü aşağı çevirerek kazançlarının bir kısmını sildi. Artan güvenli liman talebi ile birlikte bu hafta piyasa açılışında 1588 seviyesi üzerini test eden altın fiyatları, dün 1570 seviyesi altına kadar indi ve 1563,47 seviyesine kadar geriledi. Ancak piyasalardaki genel görünüm çerçevesinde, güvenli liman ve altının talebinin güçlü kalmaya devam ettiğini görmekteyiz. 24 Ocak Cuma günü açıklanan CFTC COT raporlarına göre yatırımcıların net altın pozisyonlarında hafif bir azalma yaşanmış olsa da yine de altındaki uzun pozisyonlar halen daha rekor seviyelere yakın seyrediyor.

Ons altın fiyatları bu sabah saatlerinde 1566,29 seviyesinden işlem görüyor. Yukarıda da belirttiğimiz üzere, piyasalarda güvenli liman talebinin artmaya devam ettiğini, özellikle altın talebinin güçlü kalmayı sürdürdüğünü görmekteyiz. Bu da ons altındaki yükseliş potansiyelinin devam edebileceğinin ve olası geri çekilmelerin alım fırsatı olarak sınırlı kalmaya devam edebileceğinin sinyalini veriyor. Teknik göstergelerin verdiği sinyaller doğrultusunda altın fiyatlarının bugün içerisinde 1560 – 1575 seviyeleri arasında hareket etmesini beklemekteyiz.

Bugün piyasalarda gözler Türkiye saatiyle 22:00'da açıklanacak olan Fed toplantı kararı ve 22:30'da gerçekleşecek olan Fed Başkanı Powell'ın konuşmasında olacak.

XAU/USD

Piyasalara Genel Bakış

	Son Fiyat / Değer	Değişim				
		1 günlük	1 haftalık	1 aylık	6 aylık	YBB
Hisse senedi endeksleri						
Gelişmiş Piyasalar						
S&P	3.276	%1,0	-%1,3	%1,1	%8,4	%1,4
DAX	13.324	%0,9	-%1,7	-%0,1	%7,3	%0,6
FTSE	7.481	%0,9	-%1,7	-%2,1	-%2,7	-%0,8
Nikkei	23.216	%0,6	-%2,8	-%2,1	%8,0	-%1,3
Gelişmekte olan Piyasalar						
Türkiye	119.802	-%0,3	-%3,0	%5,4	%15,9	%4,7
Çin	2.977	-%2,8	-%3,2	-%0,2	%1,8	-%2,4
Hindistan	40.967	%0,4	%0,1	-%1,0	%9,2	-%0,3
Endonezya	6.111	%0,2	-%1,8	-%3,3	-%2,8	-%2,8
Rusya	3.113	%0,9	-%3,0	%2,1	%14,1	%2,2
Brezilya	116.479	%1,7	-%0,5	%0,0	%12,6	%0,7
Meksika	44.718	%1,3	-%2,0	%1,0	%8,3	%2,7
Güney Afrika	55.748	-%0,3	-%3,8	-%2,9	-%3,9	-%2,3
Oynaklık Endeksleri						
VIX	16	-%10,7	%26,7	%21,2	%33,9	%18,1
EM VIX	20	-%7,3	%23,7	%25,8	%26,3	%18,6
MOVE	67	%11,3	a.d.	%20,7	%13,3	%14,5
Döviz Kurları (ABD dolarına karşı)						
Türkiye	5,9408	-%0,1	%0,0	-%0,1	%4,8	-%0,2
Brezilya	4,1904	-%0,5	-%0,6	%3,5	%10,9	%4,0
Güney Afrika	14,5506	-%0,4	%0,3	%3,7	%1,8	%3,9
Çin	6,9426	%0,5	%0,9	-%1,0	%0,9	-%0,3
Hindistan	71,34	-%0,1	%0,2	%0,0	%3,5	-%0,1
Endonezya	13644	%0,2	-%0,2	-%2,2	-%2,6	-%1,6
CDS *						
Türkiye	238,8	-8,8	-1,5	-33,5	-25,8	44,5
Brezilya	100,1	-5,3	7,2	-2,3	-6,8	73,6
Güney Afrika	181,3	-5,6	13,5	9,3	-6,8	27,9
Endonezya	68,5	a.d.	a.d.	a.d.	-4,9	a.d.
Rusya	62,9	-2,5	5,7	3,9	-26,7	76,0
10 yıllık bono faizleri						
Türkiye	%10,2	-0,1	-0,7	-2,1	-5,3	-2,0
Brezilya	%6,6	-0,1	-0,2	-0,2	-0,6	-3,6
Hindistan	%6,6	0,0	-0,1	0,1	0,1	0,0
Endonezya	%6,7	0,0	0,0	-0,4	-0,5	-0,3
10 yıllık Eurobond faizleri (USD)						
Türkiye	%5,5	-0,07	-0,18	-0,65	-1,39	-0,64
Brezilya	%3,6	-0,04	-0,03	-0,17	-0,94	-0,17
Güney Afrika	%3,8	-0,06	-0,02	-0,07	-0,43	-0,07
Endonezya	%2,8	-0,04	-0,10	-0,12	-0,43	-0,12
Emtia						
Ham Petrol - Brent USD/varil	59,51	%0,3	-%7,9	-%12,7	-%6,2	-%9,8
Ham Petrol - WTI USD/varil	53,48	%0,6	-%8,3	-%13,4	-%4,8	-%12,4
Altın - USD / oz	1569,8	-%0,5	%0,8	%3,7	%10,6	%3,1
Gümüş - USD / t oz.	17,458	-%3,3	-%2,0	-%2,2	%6,9	-%2,6
Commodity Bureau Index	405,92	%0,0	-%1,2	%1,2	%0,0	%1,1

** Değişim değerleri baz olarak ifade edilmiştir.*

Kaynak: Bloomberg

Yatırım Merkezlerimiz

Genel Müdürlük

Nispetiye Cad. B-3 Blok Kat: 9 Akmerkez
Etiler - İSTANBUL
0 212 355 46 46

Adana

Cemal Paşa Mah. Gazipaşa Bul.
Cemal Uğurlu Apt. Kat: 1 D: 4 ADANA

(0 322) 457 77 55

Ankara

Remzi Oğuz Arık Mah. Tunalı Hilmi Cad.
Yaprak Apt. No: 94 Kat: 2 D: 9
Kavaklıdere Çankaya - ANKARA

(0 312) 435 18 36

Antalya

Şirinyalı Mah. İsmet Gökşen Cad. Özden
Apt. No:82/6 Muratpaşa - ANTALYA

(0 242) 248 45 20

Bakırköy

İstanbul Cad. Bakırköy İş Merkezi No:
6 Kat: 4 D: 14 Bakırköy - İSTANBUL

(0 212) 570 52 59

Bursa

Muradiye Mah. Çekirge Cad. Koçer Apt.
No: 49 Kat: 2 D: 4 Osmangazi - BURSA

(0 224) 225 64 10

Denizli

Urban İş Merkezi 2. Ticari Yol Daire 26
Kat: 6 Bayramyeri - DENİZLİ

(0 258) 265 87 85

Erenköy

Bağdat Cad. Çubukçu Apt. No: 333
Kat: 2 D: 4 Kadıköy - İSTANBUL

(0 216) 348 82 82

Gaziantep

İncilipinar Mah. Gazimuhtarpaşa Bul.
Kepkepzade Park İş Merkezi B Blok No:
18 Kat: 1 D: 5 GAZİANTEP

(0 342) 232 35 35

Girne

Şehit Necati Gürkaya Mevkii Çağdaş Apt.
Kat: 1 D: 1 Girne - KKTC

(0 392) 815 14 54-55-56

İzmir

Şair Eşref Bul. Ragıp Şanlı İş Merkezi
No: 6 Kat: 3 D: 306 Çankaya - İZMİR

(0 232) 445 01 61

İzmit

Hürriyet Cad. Kaya İşhanı No: 39/5 İzmit -
KOCAELİ

(0 262) 323 11 33

İzmit İrtibat

Ömerağa Mah. Alemdar Cad. İ. Kolaylı
Apt. No: 8 Kat: 2 İzmit KOCAELİ

(0 262) 260 01 01

Karadeniz Ereğli

Murtaza Mah. Hamamüstü Sok. İ. Esat
Taneri İş Merkezi No: 19 Kat: 2
Karadeniz Ereğli - ZONGULDAK

(0 372) 316 40 50

Kartal

Üsküdar Cad. Cevat Kayacan Apt. No:
26 Kat: 4 D: 8 Kartal - İSTANBUL

(0 216) 306 22 71 - 306 22 06

Kayseri

Cumhuriyet Mah. Turan Cad. Turan Plaza
Apt. No:8 Kat:2 D:5 Melikgazi / KAYSERİ

(0 352) 221 08 68 - 222 82 51

Mersin

Çankaya Mah. Bahri Ok İş Merkezi B
Blok No: 78 MERSİN

(0 324) 238 11 89

Marmaris İrtibat Bürosu

Kemeraltı Mah. Orgeneral Mustafa
Muğlalı Cad. Güven Apt. No: 22 D: 2
Marmaris / MUĞLA

(0 252) 321 08 00

Akatlar İrtibat Bürosu

Akatlar Mahallesi Ebulula Mardin Cad.
Maya Meridien İş Merkezi No:16 D Blok
Kat:11 Bağımsız Bölüm No:29 Akatlar-
Beşiktaş/İSTANBUL
(0 212) 355 4605

Uyarı Notu

Bu raporda yer alan yatırım bilgi, yorum ve tavsiyeleri, yorum ve tavsiyede bulunanların kişisel görüşlerine dayanmakta olup finansal bilgi ve genel yatırım tavsiyesi kapsamında hazırlanmıştır ve hiçbir şekilde yatırım danışmanlığı kapsamında değildir. Yatırım danışmanlığı hizmeti; yetkili kuruluşlar tarafından kişilerin risk ve getiri tercihleri dikkate alınarak kişiye özel sunulmaktadır. Burada yer alan yorum ve tavsiyeler ise genel niteliktedir. Bu tavsiyeler, mali durumunuz ile risk ve getiri tercihlerinize uygun olmayabilir. Bu nedenle, sadece burada yer alan bilgilere dayanarak yatırım kararı verilmesi beklentilerinize uygun sonuçlar doğurmayabilir.

Yatırım Danışmanlığı hizmeti talep edilmesi halinde; yatırımcının Tacirler Yatırım Menkul Değerler A.Ş. ile Yatırım Danışmanlığı sözleşmesi imzalamış olması, Yerindelik Testi'ni tamamlamış ve risk grubunun belirlemiş olması zorunludur.

Bu raporda yer alan her türlü bilgi, yorum ve tavsiye uygunluk testi ile tespit edilecek risk grubunuz ve getiri beklentiniz ile uyumlu olmayabilir. Dolayısıyla, uygunluk testi neticesinde risk grubunuz tespit edilmeden sadece burada yer alan bilgilere dayanılarak yatırım kararı verilmesi amaç, bilgi ve tecrübenize uygun sonuçlar doğurmayabilir.

Bu rapor herhangi bir sürede belirli bir getirinin sağlanacağına dair bir taahhüt içermemekte olup, zaman içerisinde piyasa koşullarında meydana gelen değişiklikler nedeniyle yorum ve tavsiyelerde değişiklikler söz konusu olabilir. Bu raporda bahsedilen yatırım araçlarının fiyatları ve değerleri yatırımcıların menfaatlerine aykırı olarak hareket edebilir ve netice itibarıyla yatırımcılar anaparalarını kaybetme riski ile karşı karşıya kalabilirler. Bu raporda yer alan geçmiş performans verileri gelecekte elde edilecek sonuçların bir garantisi olarak kabul edilemez.

Bu raporda yer alan tüm bilgiler ve görüşler yatırımcıları bilgilendirmek amacıyla, Tacirler Yatırım Menkul Değerler A.Ş. tarafından güncel ve güvenilir kaynaklardan temin edilmiş olmakla beraber, Tacirler Yatırım Menkul Değerler A.Ş. söz konusu bilgilerin doğru ve tam olduğunu taahhüt etmemektedir. Raporlardaki yorumlardan, bilgilerin tam veya doğru olmaması ve/veya güncellenme nedeniyle doğabilecek maddi ve manevi zararlardan Tacirler Yatırım Menkul Değerler A.Ş. ve çalışanları sorumlu tutulamaz.

Bu rapor, sadece gönderildiği kişilerin kullanımı içindir. Bu raporun tümü veya bir kısmı Tacirler Yatırım Menkul Değerler A.Ş.'nin yazılı izni olmadan çoğaltılamaz, yayınlanamaz veya üçüncü kişilere gösterilemez, ticari amaçla kullanılamaz. Aksi halde, Tacirler Yatırım Menkul Değerler A.Ş. uğramış olduğu bütün zarar ve ziyanı talep etme hakkını saklı tutar.