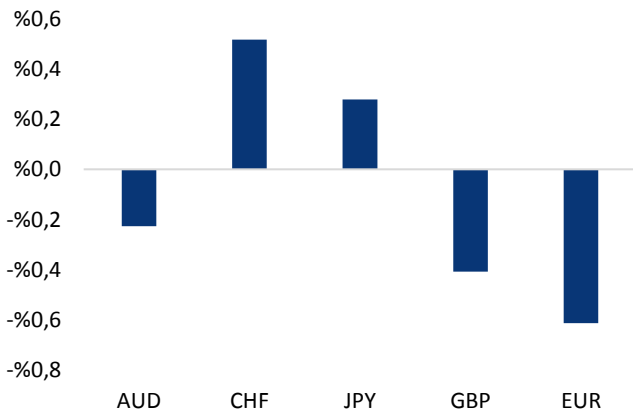


Haber Başlıkları

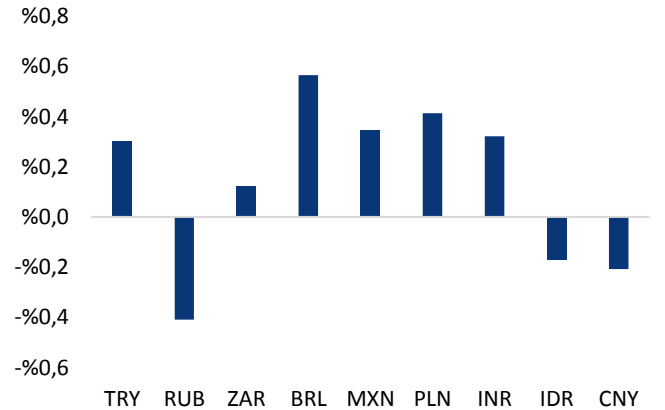
- Bugün Almanya ve Euro Bölgesinden gelecek olan üçüncü çeyreğe ilişkin öncü büyüme verileri ve Euro Bölgesinde açıklanacak olan Ekim ayı TÜFE verileri yakından izlenecek.
- Dün ABD'den gelen üçüncü çeyreğe ilişkin öncü büyüme verisi beklentilerin üzerinde gerçekleşti. İkinci çeyrekte %31,4'lük bir daralma kaydeden ABD ekonomisi üçüncü çeyrekte %33,1 büyüdü. Piyasa beklentisi ABD ekonomisinin üçüncü çeyrekte %32'lik bir büyüme kaydetmesi yönündeydi. Beklentilerin üzerinde gelen büyüme verisi ile güçlenen dolar endeksi, ECB'den gelen güvercin açıklamaların ardından yükselişini hızlandırdı.
- ECB dün düzenlediği toplantısı sonucunda piyasa beklentilerine paralel olarak para politikasında ve Pandemi Acil Alım Programı'nda (PEPP) bir değişikliğe gitmezken, Aralık ayına ilişkin teşvik sinyalleri verdi.
- ECB'nin bu haftaki toplantısında Aralık ayına ilişkin ek teşvik sinyalleri verebileceğini Çarşamba günü paylaştığımız analizimizde ifade etmiştik. Gelen ek teşvik sinyalleri ile birlikte euro sert bir şekilde değer kaybederken, dolar endeksi eurodaki zayıflama ile birlikte yukarı yönlü hareketini hızlandırdı.
- Eurodaki sert düşüş hareketi dolar endeksindeki yükseliş eğilimini desteklerken, 94 seviyesi üzerine yükselen endeks 94,10 seviyesine kadar ulaştı. Böylelikle yükselişini dördüncü güne taşıyan endeks, son bir ayın en yüksek seviyelerine ulaştı.
- Eurodaki değer kaybı ile birlikte sert satış baskılarına maruz kalan EURUSD paritesi, yaklaşık son bir aydır sürdürmekte olduğu yükseliş kanalını aşağı yönlü kırdı. Yaşadığı satış baskıları ile birlikte 1,17 seviyesine altına inen ve 1,1650 seviyesine kadar geri çekilen EURUSD paritesi, son 1 ayın en düşük seviyelerini test etti.
- Çarşamba günü sert satış baskılarına maruz kalarak 1910 seviyesi üzerinden 1870 seviyesi altına kadar geri çekilen ons altın fiyatları, çünkü ECB açıklamalarının ardından dolar endeksinde hızlanan yükseliş eğilimi ile birlikte düşüş eğilimini korudu. 1860 seviyesine kadar gerileyen ons altın dün düşüşünü ikinci güne taşıdı.
- ECB toplantısının ardından zayıflayan euro ile birlikte yükselişini hızlandıran dolar endeksi gelişmekte olan ülke para birimlerini olumsuz etkilerken, Türk lirasının gelişen ülke kurları arasında olumsuz ayrılmaya devam ettiği görüldü. Türk lirasındaki satıcı seyr sürerken, USDTRY paritesi Çarşamba günü 8,30 seviyesi üzerine yükselmesinin ardından 8,25 – 8,30 bandında dalgalandı. 10 yıllık tahvil faizi ise %14,70 seviyesi üzerini gördü. Türkiye 5 yıllık CDS primi 550 baz puanının üzerine çıkarken, AOFM ise %13,08'e yükseldi.

Gelişmiş ülke para birimlerinin son işlem gününe göre getirileri *



Kaynak: Bloomberg, Tacirler Yatırım * ABD dolarına karşı

Gelişmekte olan ülke para birimlerinin son işlem gününe göre getirileri *



Kaynak: Bloomberg, Tacirler Yatırım * ABD dolarına karşı

Günlük Ekonomi Takvimi

Ülke	Veri	Saat	Beklenti	Önceki
	Almanya 3Ç20 GSYİH Çeyreklik Büyüme Oranı (Öncü)	10:00	%7,3	-%9,7
	Almanya 3Ç20 GSYİH Yıllık Büyüme Oranı (Öncü)	10:00	-%5,2	-%11,3
	Euro Bölgesi Ekim ayı Aylık TÜFE (Öncü)	13:00	%0,1	%0,1
	Euro Bölgesi Ekim Ayı Yıllık TÜFE (Öncü)	13:00	-%0,3	-50,3
	Euro Bölgesi Ekim Ayı Yıllık Çekirdek TÜFE (Öncü)	13:00	%0,2	%0,2
	Euro Bölgesi 3Ç20 GSYİH Çeyreklik Büyüme Oranı (Öncü)	13:00	%9,6	-%11,8
	Euro Bölgesi 3Ç20 GSYİH Yıllık Büyüme Oranı (Öncü)	13:00	-%7	-%14,7
	ABD Eylül Ayı Kişisel Gelir	15:30	%0,4	-%2,7
	ABD Eylül Ayı Kişisel Harcamalar	15:30	%1	%1
	ABD Ekim Ayı Michigan Tüketici Güven Endeksi (Nihai)	17:00	81,2	81,2

Makroekonomik Gelişmeler

Avrupa Merkez Bankası Aralık ayına ilişkin ek teşvik sinyalleri verdi

Avrupa Merkez Bankası (ECB) dün düzenlediği toplantısı sonucunda piyasa beklentilerine paralel olarak para politikasında ve Pandemi Acil Alım Programı'nda (PEPP) bir değişikliğe gitmezken, Aralık ayına ilişkin teşvik sinyalleri verdi. ECB Başkanı Lagarde, karar sonrasında yaptığı açıklamalarda ekonominin beklenenden daha hızlı ivme kaybettiğini söyledi. Lagarde Aralık toplantısı için tüm araçların gözden geçirileceğini söyledi. Lagarde, koronavirus vakalarındaki artış ve yeni yasakların Avrupa ekonomisi üzerindeki olumsuz etkileri göz önüne alındığında Aralık ayında yeni adımlar atılması konusunda çok az tereddüt olduğunu vurguladı. Ekonomide kısa vadede bozulma görüleceğinin açık olduğunu belirten Lagarde, koronavirüste ikinci dalganın ekonomik tahribatı artırması ile birlikte ECB politika yapımcılarının 10 Aralık'taki toplantı öncesi yeni tedbirler üzerinde çalışmaya başladığını belirtti.

ECB'nin bu haftaki toplantısında Aralık ayına ilişkin ek teşvik sinyalleri verebileceğini Çarşamba günü paylaştığımız analizimizde ifade etmiştik. Gelen ek teşvik sinyalleri ile birlikte euro sert bir şekilde değer kaybederken, EURUSD paritesi 1,17 seviyesine altına geriledi. Dün öğle saatlerinde açıklanan ve beklentilerin üzerinde gelen ABD 3Ç20 büyüme verisi ile güçlenen dolar endeksi, ECB'den gelen güvercin açıklamaların ardından yükselişini hızlandırdı.

- Eurodaki sert düşüş hareketi dolar endeksindeki yükseliş eğilimini desteklerken, 94 seviyesi üzerine yükselen endeks 94,10 seviyesine kadar ulaştı. Böylelikle yükselişini dördüncü güne taşıyan endeks, son bir ayın en yüksek seviyelerine ulaştı.
- Eurodaki değer kaybı ile birlikte sert satış baskılarına maruz kalan EURUSD paritesi, yaklaşık son bir aydır sürdürmekte olduğu yükseliş kanalını aşağı yönlü kırdı. Yaşadığı satış baskıları ile birlikte 1,17 seviyesine altına inen ve 1,1650 seviyesine kadar geri çekilen EURUSD paritesi, son 1 ayın en düşük seviyelerini test etti.
- Günlük grafikte oluşan Return Move formasyonunun çalışması ile birlikte Çarşamba günü sert satış baskılarına maruz kalarak 1910 seviyesi üzerinden 1870 seviyesi altına kadar geri çekilen ons altın fiyatları, dünkü ECB açıklamalarının ardından dolar endeksinde hızlanan yükseliş eğilimi ile birlikte düşüş eğilimini korudu. 1860 seviyesine kadar gerileyen ons altın dün düşüşünü ikinci güne taşıdı.
- ECB toplantısının ardından zayıflayan euro ile birlikte yükselişini hızlandıran dolar endeksi gelişmekte olan ülke para birimlerini olumsuz etkilerken, Türk lirasının gelişen ülke kurları arasında olumsuz ayrılmaya devam ettiği görüldü. Türk lirasındaki satıcı seyr sürerken, USDTRY paritesi Çarşamba günü 8,30 seviyesi üzerine yükselmesinin ardından 8,25 – 8,30 bandında dalgalandı. 10 yıllık tahvil faizi ise %14,70 seviyesi üzerini gördü. Türkiye 5 yıllık CDS primi 550 baz puanın üzerine çıkarken, AOFM ise %13,08'e yükseldi.

Döviz & Emtia Analizleri

USD/TL

Avrupa Merkez Bankası (ECB) dün düzenlediği toplantısı sonucunda piyasa beklentilerine paralel olarak para politikasında ve Pandemi Acil Alım Programı'nda (PEPP) bir değişikliğe gitmezken, Aralık ayına ilişkin teşvik sinyalleri verdi. Gelen ek teşvik sinyalleri ile birlikte euro sert bir şekilde değer kaybederken, dolar endeksi eurodaki zayıflama ile birlikte yukarı yönlü hareketini hızlandırdı. ECB toplantısının ardından zayıflayan euro ile birlikte yükselişini hızlandıran dolar endeksi gelişmekte olan ülke para birimlerini olumsuz etkilerken, Türk lirasının gelişen ülke kurları arasında olumsuz ayrılmaya devam ettiği görüldü. Türk lirasındaki satıcı seyr sürerken, USDTRY paritesi Çarşamba günü 8,30 seviyesi üzerine yükselmesinin ardından 8,25 – 8,30 bandında dalgalandı. 10 yıllık tahvil faizi ise %14,70 seviyesi üzerine gördü. Türkiye 5 yıllık CDS primi 550 baz puanının üzerine çıkarken, AOFM ise %13,08'e yükseldi.

USDTRY paritesi bu sabah saatlerinde 8,3150 seviyesinden işlem görüyor. Bugün Asya seansında dünkü kazançlarının ufak bir kısmını geri veren dolar endeksi ise 93,80 seviyesinden işlem görüyor. Dolar endeksinde Asya seansında görülen kısmi geri çekilme hareketi ile birlikte gelişmekte olan ülke para birimlerinde bu sabah saatlerinde alıcılı bir seyir hakimken, Türk lirasının dolar karşısında en zayıf performans gösteren gelişen ülke para birimi olduğu görülüyor. Teknik görünüme baktığımızda, kısa vadeli trend ve momentum göstergeleri USDTRY paritesindeki kısa vadeli yükseliş eğiliminin korunduğunun sinyalini verirken, kurun bugün içinde 8,20 seviyesi üzerinde tutunma çabası içerisinde olabileceğini işaret ediyor.

Bugün yurt içi piyasalarda 3. Çeyrek Turizm İstatistikleri, Eylül Dış Ticaret verileri ve Hazine 3 aylık borçlanma programı açıklanacak. Yurt dışında ise Almanya ve Euro Bölgesinden gelecek olan üçüncü çeyreğe ilişkin öncü büyüme verileri, Euro Bölgesinde açıklanacak olan Ekim ayı TÜFE verileri ve ABD'den gelecek olan Eylül Ayı Kişisel Gelir & Kişisel Harcamalar ve Ekim ayı Nihai Michigan Tüketici Güven Endeksi verileri yakından izlenecek.

USD/TL



EUR/USD

Avrupa Merkez Bankası (ECB) dün düzenlediği toplantısı sonucunda piyasa beklentilerine paralel olarak para politikasında ve Pandemi Acil Alım Programı'nda (PEPP) bir değişikliğe gitmezken, Aralık ayına ilişkin teşvik sinyalleri verdi. Gelen ek teşvik sinyalleri ile birlikte euro sert bir şekilde değer kaybederken, EURUSD paritesi yaklaşık son bir aydır sürdürmekte olduğu yükseliş kanalını aşağı yönlü kırdı. Yaşadığı satış baskıları ile birlikte 1,17 seviyesine altına inen ve 1,1650 seviyesine kadar geri çekilen EURUSD paritesi, son 1 ayın en düşük seviyelerini test etti.

Aşağıdaki grafik üzerinden görülebileceği gibi kısa vadeli yükseliş kanalını aşağı yönlü kıran EURUSD paritesi, bu sabah saatlerinde 1,1680 seviyesinden işlem görüyor. Kısa vadeli teknik göstergeler EURUSD paritesindeki geri çekilme hareketinin bugün de etkisini sürdürebileceğini ve paritenin düşüşünü kısa vadede 1,1750 seviyesine doğru devam ettirebileceğini işaret ediyor. Kısa vadeli teknik göstergeler, kanal kırılması sonrasında paritedeki düşüş eğiliminin korunabileceğinin ve olası yükseliş çabalarının sınırlı kalabileceğinin sinyalini veriyor. Teknik göstergelerin işaret ettiği üzere paritenin bugün içerisinde 1,1650 – 1,1750 bandında hareket etmesini bekliyoruz. Eski kanal çizgisine denk gelen 1,1750 seviyesinin yukarı yönlü hareketlerde direnç görevi görmesi beklenebilir.

Bugün yurt dışı piyasalarda Almanya ve Euro Bölgesinden gelecek olan üçüncü çeyreğe ilişkin öncü büyüme verileri, Euro Bölgesinde açıklanacak olan Ekim ayı TÜFE verileri ve ABD'den gelecek olan Eylül Ayı Kişisel Gelir & Kişisel Harcamalar ve Ekim ayı Nihai Michigan Tüketici Güven Endeksi verileri yakından izlenecek.

EUR/USD



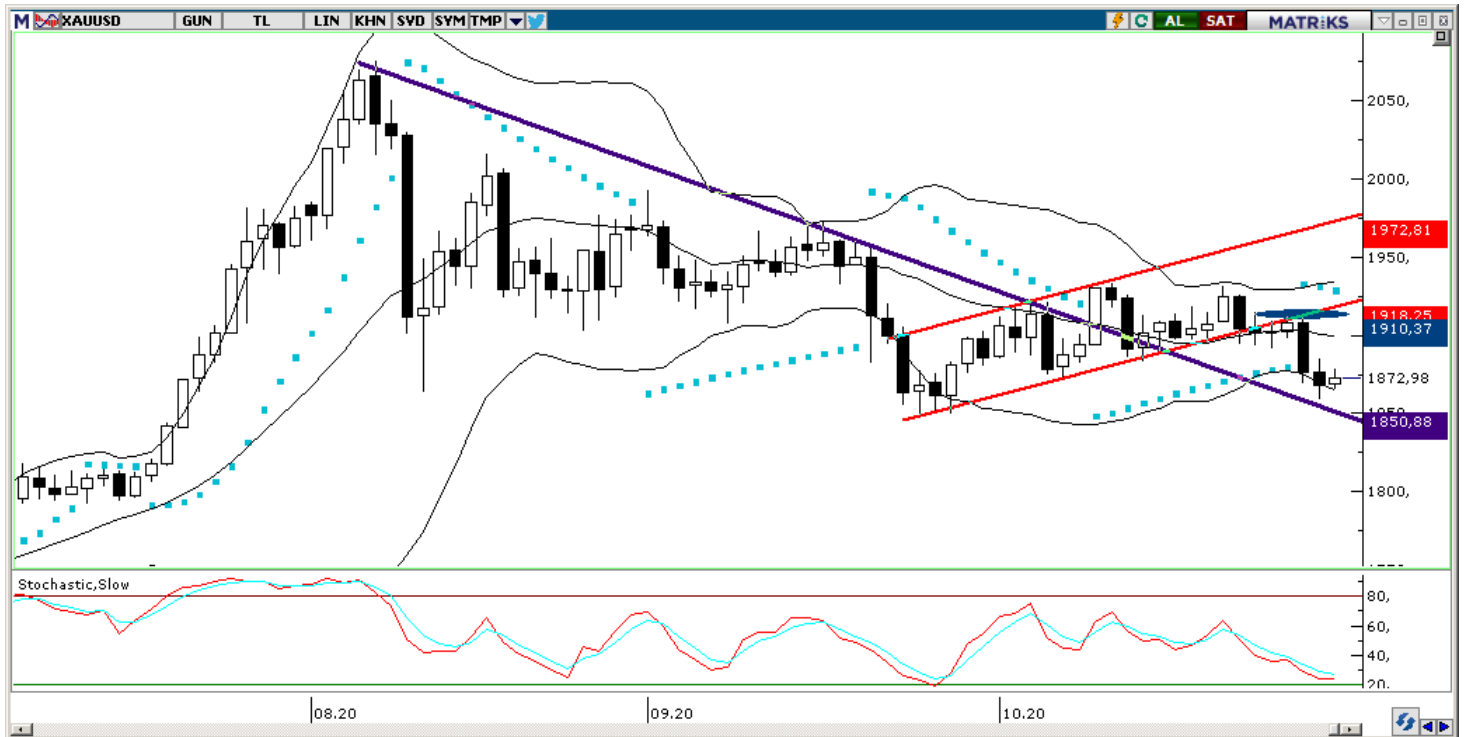
XAU/USD

Avrupa Merkez Bankası (ECB) dün düzenlediği toplantısı sonucunda piyasa beklentilerine paralel olarak para politikasında ve Pandemi Acil Alım Programı'nda (PEPP) bir değişikliğe gitmezken, Aralık ayına ilişkin teşvik sinyalleri verdi. Gelen ek teşvik sinyalleri ile birlikte euro sert bir şekilde değer kaybederken, dolar endeksi eurodaki zayıflama ile birlikte hızlı bir yükseliş kaydetti. Günlük grafikte oluşan Return Move formasyonunun çalışması ile birlikte Çarşamba günü sert satış baskılarına maruz kalarak 1910 seviyesi üzerinden 1870 seviyesi altına kadar geri çekilen ons altın fiyatları, dünkü ECB açıklamalarının ardından dolar endeksinde hızlanan yükseliş eğilimi ile birlikte düşüş eğilimini korudu. Böylelikle 1860 seviyesine kadar gerileyen ons altın dün düşüşünü ikinci güne taşıdı.

(Return Move – Geri Dönüş hareketi: Yükselen bir trend / kanal kırıldıktan sonra fiyatlar tekrar bu trend / kanal çizgisine doğru atak yaparsa, trend / kanal çizgisi genelde direnç noktası olarak algılanır ve fiyatların yönünü tekrardan aşağı çevirmesi beklenir).

Ons altın fiyatları bu sabah saatlerinde 1871 seviyesinden işlem görüyor. ABD'de yaklaşan seçimler ve devam eden teşvik paketi görüşmeleri, parite ve emtialardaki volatilitenin arttığı bir zemin oluşturma potansiyeli taşıyor. Bu nedenle risk iştahında ve güvenli limanlarda yaşanabilecek yüksek volatiliteye karşı dikkatli olmak gerekiyor. Teknik görünümüne baktığımızda momentum ve trend göstergeleri altın fiyatlarının bugün içerisinde 1850 – 1900 bandında hareket edebileceğinin sinyalini veriyor.

Bugün yurt dışı piyasalarda Almanya ve Euro Bölgesinden gelecek olan üçüncü çeyreğe ilişkin öncü büyüme verileri, Euro Bölgesinde açıklanacak olan Ekim ayı TÜFE verileri ve ABD'den gelecek olan Eylül Ayı Kişisel Gelir & Kişisel Harcamalar ve Ekim ayı Nihai Michigan Tüketici Güven Endeksi verileri yakından izlenecek.

XAU/USD

Piyasalara Genel Bakış

	Son Fiyat / Değer	Değişim				
		1 günlük	1 haftalık	1 aylık	6 aylık	YBB
Hisse senedi endeksleri						
Gelişmiş Piyasalar						
S&P	3.310	%1,2	-%4,2	-%1,6	%13,7	%2,5
DAX	11.598	%0,3	-%7,5	-%9,1	%6,8	-%12,5
FTSE	5.582	%0,0	-%3,5	-%4,8	-%5,4	-%26,0
Nikkei	23.332	-%0,7	-%1,5	%0,0	%14,8	-%2,0
Gelişmekte olan Piyasalar						
Türkiye	1.127	-%2,2	-%7,0	%0,3	%10,9	-%1,5
Çin	3.273	-%0,1	-%0,3	%1,6	%14,3	%7,2
Hindistan	39.750	%0,0	-%2,3	%4,4	%17,9	-%3,7
Endonezya	5.128	-%0,3	%0,6	%4,5	%13,2	-%18,6
Rusya	2.709	%0,6	-%3,4	-%6,8	%2,2	-%11,1
Brezilya	96.582	%1,3	-%5,2	%2,1	%20,0	-%16,5
Meksika	36.801	-%1,6	-%4,8	-%1,8	%0,9	-%15,5
Güney Afrika	51.897	-%0,8	-%5,3	-%4,4	%3,1	-%9,1
Oynaklık Endeksleri						
VIX	38	-%6,7	%33,7	%43,1	%20,4	%172,8
EM VIX	31	-%6,2	%19,2	%13,4	-%2,4	%81,0
MOVE	61	%7,3	%2,6	%67,4	%7,3	%5,2
Döviz Kurları (ABD dolarına karşı)						
Türkiye	8,291	%0,3	%4,5	%6,2	%19,3	%39,3
Brezilya	5,7816	%0,6	%3,4	%2,6	%8,3	%43,4
Güney Afrika	16,3976	%0,1	%1,2	-%3,2	-%9,7	%17,1
Çin	6,715	-%0,2	%0,4	-%1,5	-%5,1	-%3,6
Hindistan	74,11	%0,3	%0,8	%0,3	-%2,1	%3,8
Endonezya	14625	-%0,2	-%0,2	-%1,7	-%4,9	%5,5
10 yıllık bono faizleri						
Türkiye	%13,2	0,0	0,2	-1,0	0,8	1,0
Brezilya	%7,8	0,0	-0,1	0,0	a.d.	-2,4
Hindistan	%5,9	0,0	0,0	-0,2	-0,2	-0,7
Endonezya	%6,6	0,0	0,0	-0,3	-1,5	-0,5
10 yıllık Eurobond faizleri (USD)						
Türkiye	%7,1	0,16	0,49	0,19	-0,90	1,00
Brezilya	%3,7	0,02	0,06	-0,29	-1,10	-0,03
Güney Afrika	#VALUE!	a.d.	a.d.	a.d.	a.d.	a.d.
Endonezya	%2,1	-0,03	0,07	-0,17	-1,18	-0,76
Emtia						
Ham Petrol - Brent USD/varil	37,65	-%3,8	-%11,3	-%8,2	%67,0	-%43,0
Ham Petrol - WTI USD/varil	36,17	-%3,3	-%11,0	-%7,9	%140,2	-%40,8
Altın - USD / oz	1868	-%0,4	-%1,7	-%1,4	%9,0	%22,6
Gümüş - USD / t oz.	23,36	%0,0	-%5,5	-%4,4	%54,1	%30,3
Commodity Bureau Index	410,59	-%0,1	-%1,1	%1,7	%16,9	%2,2

* Değişim değerleri baz olarak ifade edilmiştir.

Kaynak: Bloomberg

Yatırım Merkezlerimiz

Genel Müdürlük

Nispetiye Cad. B-3 Blok Kat: 9 Akmerkez
Etiler - İSTANBUL
0 212 355 46 46

Adana

Cemal Paşa Mah. Gazipaşa Bul.
Cemal Uğurlu Apt. Kat: 1 D: 4 ADANA

(0 322) 457 77 55

Ankara

Remzi Oğuz Arık Mah. Tunalı Hilmi Cad.
Yaprak Apt. No: 94 Kat: 2 D: 9
Kavaklıdere Çankaya - ANKARA

(0 312) 435 18 36

Antalya

Şirinyalı Mah. İsmet Gökşen Cad. Özden
Apt. No:82/6 Muratpaşa - ANTALYA

(0 242) 248 45 20

Bakırköy

İstanbul Cad. Bakırköy İş Merkezi No:
6 Kat: 4 D: 14 Bakırköy - İSTANBUL

(0 212) 570 52 59

Bursa

Muradiye Mah. Çekirge Cad. Koçer Apt.
No: 49 Kat: 2 D: 4 Osmangazi - BURSA

(0 224) 225 64 10

Denizli

Urban İş Merkezi 2. Ticari Yol Daire 26
Kat: 6 Bayramyeri - DENİZLİ

(0 258) 265 87 85

Erenköy

Bağdat Cad. Çubukçu Apt. No: 333
Kat: 2 D: 4 Kadıköy - İSTANBUL

(0 216) 348 82 82

Gaziantep

İncilipinar Mah. Gazimuhtarpaşa Bul.
Kepkepzade Park İş Merkezi B Blok No:
18 Kat: 1 D: 5 GAZİANTEP

(0 342) 232 35 35

Girne

Ziya Rızıkı Cad. Şehit Necati Gürkaya Sok.
Kat: 1 D: 1 Girne - KKTC

(0 392) 815 14 54-55-56

İzmir

Şair Eşref Bul. Ragıp Şanlı İş Merkezi
No: 6 Kat: 3 D: 306 Çankaya - İZMİR

(0 232) 445 01 61

İzmit

Hürriyet Cad. Kaya İşhanı No: 39/5 İzmit -
KOCAELİ

(0 262) 323 11 33

İzmit İrtibat

Ömerağa Mah. Alemdar Cad. İ. Kolaylı
Apt. No: 8 Kat: 2 İzmit KOCAELİ

(0 262) 260 01 01

Karadeniz Ereğli

Murtaza Mah. Hamamüstü Sok. İ. Esat
Taneri İş Merkezi No: 19 Kat: 2
Karadeniz Ereğli - ZONGULDAK

(0 372) 316 40 50

Kartal

Üsküdar Cad. Cevat Kayacan Apt. No:
26 Kat: 4 D: 8 Kartal - İSTANBUL

(0 216) 306 22 71 - 306 22 06

Kayseri

Cumhuriyet Mah. Turan Cad. Turan Plaza
Apt. No:8 Kat:2 D:5 Melikgazi / KAYSERİ

(0 352) 221 08 68 - 222 82 51

Mersin

Çankaya Mah. Bahri Ok İş Merkezi B
Blok No: 78 MERSİN

(0 324) 238 11 89

Marmaris İrtibat Bürosu

Kemeraltı Mah. Orgeneral Mustafa
Muğlalı Cad. Güven Apt. No: 22 D: 2
Marmaris / MUĞLA

(0 252) 321 08 00

Akatlar İrtibat Bürosu

Akat Mahallesi Meydan Caddesi B Blok
No: 16 D:8 (Eski No D:10) Beşiktaş-
İSTANBUL

(0 212) 355 46 46

Merkez Şube

Akat Mahallesi Meydan Caddesi B
Blok No: 16 D:7 (Eski No D:9) Beşiktaş-
İSTANBUL

(0 212) 355 46 46

Trabzon İrtibat Bürosu

Kemerkaya Mahallesi Halkevi Cad.
Mandıralı İş Merkezi No:4 Daire:4
Ortahisar / TRABZON

(0 462) 432 24 50

Uyarı Notu

Bu raporda yer alan yatırım bilgi, yorum ve tavsiyeleri, yorum ve tavsiyede bulunanların kişisel görüşlerine dayanmakta olup finansal bilgi ve genel yatırım tavsiyesi kapsamında hazırlanmıştır ve hiçbir şekilde yatırım danışmanlığı kapsamında değildir. Yatırım danışmanlığı hizmeti; yetkili kuruluşlar tarafından kişilerin risk ve getiri tercihleri dikkate alınarak kişiye özel sunulmaktadır. Burada yer alan yorum ve tavsiyeler ise genel niteliktedir. Bu tavsiyeler, mali durumunuz ile risk ve getiri tercihlerinize uygun olmayabilir. Bu nedenle, sadece burada yer alan bilgilere dayanarak yatırım kararı verilmesi beklentilerinize uygun sonuçlar doğurmayabilir.

Yatırım Danışmanlığı hizmeti talep edilmesi halinde; yatırımcının Tacirler Yatırım Menkul Değerler A.Ş. ile Yatırım Danışmanlığı sözleşmesi imzalamış olması, Yerindelik Testi'ni tamamlamış ve risk grubunun belirlemiş olması zorunludur.

Bu raporda yer alan her türlü bilgi, yorum ve tavsiye uygunluk testi ile tespit edilecek risk grubunuz ve getiri beklentiniz ile uyumlu olmayabilir. Dolayısıyla, uygunluk testi neticesinde risk grubunuz tespit edilmeden sadece burada yer alan bilgilere dayanılarak yatırım kararı verilmesi amaç, bilgi ve tecrübenize uygun sonuçlar doğurmayabilir.

Bu rapor herhangi bir sürede belirli bir getirinin sağlanacağına dair bir taahhüt içermemekte olup, zaman içerisinde piyasa koşullarında meydana gelen değişiklikler nedeniyle yorum ve tavsiyelerde değişiklikler söz konusu olabilir. Bu raporda bahsedilen yatırım araçlarının fiyatları ve değerleri yatırımcıların menfaatlerine aykırı olarak hareket edebilir ve netice itibarıyla yatırımcılar anaparalarını kaybetme riski ile karşı karşıya kalabilirler. Bu raporda yer alan geçmiş performans verileri gelecekte elde edilecek sonuçların bir garantisi olarak kabul edilemez.

Bu raporda yer alan tüm bilgiler ve görüşler yatırımcıları bilgilendirmek amacıyla, Tacirler Yatırım Menkul Değerler A.Ş. tarafından güncel ve güvenilir kaynaklardan temin edilmiş olmakla beraber, Tacirler Yatırım Menkul Değerler A.Ş. söz konusu bilgilerin doğru ve tam olduğunu taahhüt etmemektedir. Raporlardaki yorumlardan, bilgilerin tam veya doğru olmaması ve/veya güncellenme nedeniyle doğabilecek maddi ve manevi zararlardan Tacirler Yatırım Menkul Değerler A.Ş. ve çalışanları sorumlu tutulamaz.

Bu rapor, sadece gönderildiği kişilerin kullanımı içindir. Bu raporun tümü veya bir kısmı Tacirler Yatırım Menkul Değerler A.Ş.'nin yazılı izni olmadan çoğaltılamaz, yayınlanamaz veya üçüncü kişilere gösterilemez, ticari amaçla kullanılamaz. Aksi halde, Tacirler Yatırım Menkul Değerler A.Ş. uğramış olduğu bütün zarar ve ziyanı talep etme hakkını saklı tutar.